

**DIPUTACIÓN PROVINCIAL
DE
ALMERÍA**



**DIPUTACIÓN
DE ALMERÍA**

**LIQUIDACIÓN
PRESUPUESTO GENERAL**

2024

DECRETO DEL SR. PRESIDENTE DE LA CORPORACIÓN PROVINCIAL, D. JAVIER AURELIANO GARCÍA MOLINA.

En el Palacio Provincial de Almería, en la fecha que figura en la información de firma de este documento por el Presidente de la Diputación.

Conocida la propuesta del Diputado Delegado del Área de Economía, de fecha 26 de febrero de 2025, dicto Decreto con el siguiente contenido:

LIQUIDACIÓN DEL PRESUPUESTO DE LA DIPUTACIÓN DE ALMERÍA, EJERCICIO 2024.

Vista la liquidación del presupuesto correspondiente al ejercicio de 2024 que ha sido confeccionada por los servicios económicos dentro del plazo legal previsto por el artículo 191.3 del RDLeg. 2/2004, de 5 de marzo, por el que se aprueba el Texto refundido de las Ley Reguladora de las Haciendas Locales (TRLHL), fijado para el día 1 de marzo.

Resultando que en el expediente de liquidación obran informes de Intervención relativos a los documentos y resultado de la liquidación.

De conformidad con lo dispuesto en el artículo 191 del citado TRLHL, y el artículo 90 del RD 500/90, corresponderá al Presidente de la entidad local, previo informe de la Intervención, la aprobación de la liquidación del presupuesto de la entidad local y de las liquidaciones de los presupuestos de los organismos autónomos de ella dependientes.


Por todo lo cual, RESUELVO:

1º) Aprobar la liquidación del presupuesto de la Excm. Diputación Provincial de Almería, ejercicio de 2024, cuyos resultados son los siguientes:

A. RESULTADO PRESUPUESTARIO		EJERCICIO 2024		
CONCEPTOS	Derechos Reconocidos netos	Obligaciones Reconocidas netas	Ajustes	Resultado Presupuestario
a. Operaciones corrientes	219.067.975,88	158.590.996,53		60.476.979,35
b. Operaciones de capital	17.716.057,96	41.937.129,62		-24.221.071,66
1.Total operaciones no financieras (a+b)	236.784.033,84	200.528.126,15		36.255.907,69
c) Activos financieros	1.370.943,21	1.370.943,21		0,00
d) Pasivos financieros	12.858.799,42	39.276.635,80		-26.417.836,38
2. Total operaciones financieras (c+d)	14.229.742,63	40.647.579,01		-26.417.836,38
I. RESULTADO PRESUPUESTARIO DEL EJERCICIO (I=1+2)	251.013.776,47	241.175.705,16		9.838.071,31
AJUSTES				
3. Créditos gastados financiados con remanente de tesorería para gastos generales			68.626.278,44	
4. Desviaciones de financiación negativas del ejercicio			9.428.297,81	
5. Desviaciones de financiación positivas del ejercicio			19.147.401,68	
II. TOTAL AJUSTES (I= 3+4-5)			58.907.174,57	
RESULTADO PRESUPUESTARIO AJUSTADO (I+II)				68.745.245,88

Documento firmado electrónicamente según Ley 6/2020 en DIPUTACIÓN DE ALMERÍA (P0400000F) verificable en: https://ov.dipalme.org/csv?id=duP1Hk6MQzEVr0uAw9X_A== con sello electrónico en fecha 27/02/2025 - 11:30:09. Certificado <http://www.cert.fmt.es/dpcs> - art. 10.2.b Ley 39/2015

Código Seguro De Verificación	S3Mrg3U719uTp02UbSuPoQ==	Estado	Fecha y hora
Firmado Por	Javier Aureliano Garcia Molina - Presidente de la Diputación de Almería	Firmado	27/02/2025 11:27:36
Observaciones		Página	1/2
Uri De Verificación	https://ov.dipalme.org/verifirma/code/S3Mrg3U719uTp02UbSuPoQ%3D%3D		
Normativa	Este informe tiene carácter de copia electrónica auténtica con validez y eficacia administrativa de ORIGINAL (art. 27 Ley 39/2015).		



B. REMANENTE DE TESORERÍA		EJERCICIO 2024			
CUENTAS	COMPONENTES	AÑO 2024		AÑO 2023	
57, 556	1. Fondos líquidos		115.583.110,45		75.168.329,12
430	2. Derechos pendientes de cobro + De Presupuesto corriente	11.338.596,01	21.117.983,55	30.850.769,06	85.852.186,40
431	+ De Presupuestos cerrados	9.662.387,23		22.140.879,54	
257, 258, 270, 275, 440, 442, 449, 456, 470, 471, 472, 537, 538, 550, 565, 566	+ De operaciones no presupuestarias	117.000,31		32.860.537,80	
400	3.Obligaciones pendientes de pago + De Presupuesto corriente	11.594.929,60	18.017.803,91	8.452.692,24	36.908.457,11
401	+ De Presupuestos cerrados	1.400.051,06		957.506,34	
165, 166, 180, 185, 410, 414, 419, 453, 456, 475, 476, 477, 502, 515, 516, 521, 550, 560, 561	+ De operaciones no presupuestarias	5.022.823,25		27.498.258,53	
	4. Partidas pendientes de aplicación - cobros realizados pendientes de aplicación definitiva	10.655.394,04	-10.650.173,06	59.764.228,10	-28.519.407,53
	+ pagos realizados pendientes de aplicación definitiva	5.220,98		31.244.820,57	
	I. Remanente de tesorería total (1+2-3+4)		108.033.117,03		95.592.650,88
2964, 2962, 2981, 2982, 4900, 4901, 4902, 4903, 5961, 5962, 5981, 5982	II. Saldos de dudoso cobro		6.408.709,01		9.591.994,18
	III. Exceso de financiación afectada		23.658.966,44		17.202.313,66
	IV. Remanente de tesorería para gastos generales (I-II-III)		77.965.441,58		68.798.343,04

2º) Dar cuenta de la presente liquidación al Pleno de esta Diputación y dar traslado de la misma a la Administración del Estado y de la Junta de Andalucía, a los oportunos efectos.

Código Seguro De Verificación	S3MrG3U719uTp02UbSuPoQ==	Estado	Fecha y hora
Firmado Por	Javier Aureliano García Molina - Presidente de la Diputación de Almería	Firmado	27/02/2025 11:27:36
Observaciones		Página	2/2
Uri De Verificación	https://ov.dipalme.org/verifirma/code/S3MrG3U719uTp02UbSuPoQ%3D%3D		
Normativa	Este informe tiene carácter de copia electrónica auténtica con validez y eficacia administrativa de ORIGINAL (art. 27 Ley 39/2015).		



INFORME DE INTERVENCIÓN

Asunto: LIQUIDACIÓN DEL PRESUPUESTO DE LA DIPUTACIÓN PROVINCIAL DE ALMERÍA, EJERCICIO 2024.

Al amparo de lo dispuesto en el artículo 191.3 del RDL 2/2004, de 5 de marzo, por el que se aprueba el TR de la LRHL, se emite el siguiente informe:

CONSIDERACIONES PREVIAS

El presupuesto de la Diputación Provincial de Almería para el ejercicio 2024, junto con el del Instituto Almeriense de Tutela como organismo autónomo, fue aprobado inicialmente por el Pleno en su sesión ordinaria del 1 de diciembre de 2023. Posteriormente, su aprobación definitiva se publicó en el Boletín Oficial de la Provincia (BOP) número 2, con fecha 3 de enero de 2024.


Las previsiones iniciales del estado de ingresos se fijaron en 247.000.000 euros, al igual que los créditos iniciales del estado de gastos, cumpliendo así con lo establecido en el artículo 165 del Texto Refundido de la Ley Reguladora de las Haciendas Locales (TRLRHL).

PERIMETRO DE CONSOLIDACIÓN PRESUPUESTARIA DE LA DIPUTACIÓN PROVINCIAL

El perímetro de consolidación presupuestaria de la Diputación Provincial, en su consideración como Administración pública, está compuesto, además de la propia Diputación, por los siguientes entes para el ejercicio 2024:

PERÍMETRO DE CONSOLIDACIÓN

SECTOR DE ADMÓN PÚBLICA	
OO.AA.:	<ul style="list-style-type: none">• INSTITUTO ALMERIENSE DE TUTELA
CONSORCIOS:	<ul style="list-style-type: none">• C. EXTINCIÓN INCENDIOS Y SALV. LEVANTE ALMERIENSE• C.DESARROLO LOCAL Y PROMOCION ECON. FILABRES NORTE• C. SECTOR II PROV ALMERIA GEST. RESIDUOS

Código Seguro De Verificación	qErNubHVhNsfWF14jvSXyQ==	Estado	Fecha y hora	
Firmado Por	Jose Angel Ortega Casas - Interventor Provincial	Firmado	26/02/2025 10:00:33	
Observaciones		Página	1/16	
Uri De Verificación	https://ov.dipalme.org/verifirma/code/qErNubHVhNsfWF14jvSXyQ%3D%3D			
Normativa	Este informe tiene carácter de copia electrónica auténtica con validez y eficacia administrativa de ORIGINAL (art. 27 Ley 39/2015).			

Simultáneamente a la elaboración del presente informe, se ha llevado a cabo la liquidación del presupuesto del organismo autónomo mencionado.

Una vez se reciban en esta Intervención las liquidaciones correspondientes a los consorcios y sociedades mencionados, se procederá a su consolidación, informando al Pleno para los efectos oportunos.

En cuanto al sector de sociedades no financieras adscritas a la Diputación en 2024, se incluyen las siguientes:


SECTOR DE SOCIEDADES NO FINANCIERAS
<ul style="list-style-type: none"> • GESTION DE AGUAS LEVANTE ALMERIENSE (GALASA) • C. CREACION, ORGZ Y GEST VERTEDEROS C. ALMANZORA

En relación con las empresas dependientes de la Diputación, clasificadas como sociedades no financieras de mercado, cabe señalar que la empresa Gestión de Aguas del Levante Almeriense S.A. (GALASA) es una sociedad de mercado en la que la Diputación Provincial posee una participación mayoritaria, con más del 50% del capital. El resto del capital está en manos de varios municipios del Levante Almeriense.

Por otro lado, una vez se remita a esta Intervención la liquidación del Consorcio de Creación, Organización y Gestión de Vertederos de la Cuenca del Almanzora, se procederá a su consolidación, debiendo informarse al Pleno y al Ministerio de Hacienda y Administraciones Públicas dentro de los plazos establecidos.

Asimismo, tal como se destacó en la aprobación del Presupuesto General del ejercicio 2024, la principal fuente de financiación del Instituto Almeriense de Tutela, como ente dependiente, proviene en gran medida de las aportaciones de la Diputación Provincial, lo que refleja su elevada dependencia de esta, según se detalla en la siguiente tabla:

APORTACIÓN DIPUTACIÓN A OO.AA. EJERCICIO 2024					
OO.AA.	PPTO DTVO 2024	OBL RECONOCIDAS	DCHOS RECONOCIDOS NETOS	APORTACION DIPUTACIÓN (DRN)	% APORT DIP (DRN) / PPTO TOTAL
I. TUTELA	385.000,00	292.283,53	320.000,00	320.000,00	83,12%

Código Seguro De Verificación	qErNubHVhNsfWF14jvSXyQ==	Estado	Fecha y hora	
Firmado Por	Jose Angel Ortega Casas - Interventor Provincial	Firmado	26/02/2025 10:00:33	
Observaciones		Página	2/16	
Uri De Verificación	https://ov.dipalme.org/verifirma/code/qErNubHVhNsfWF14jvSXyQ%3D%3D			
Normativa	Este informe tiene carácter de copia electrónica auténtica con validez y eficacia administrativa de ORIGINAL (art. 27 Ley 39/2015).			

En consecuencia, y según lo expuesto anteriormente, se presentan a continuación las principales magnitudes derivadas de la liquidación del ejercicio 2024.

ESTRUCTURA Y CONTENIDO DE LA LIQUIDACIÓN

Según los artículos 191 del TRLRHL y 89 del RD 500/1990, el presupuesto de cada ejercicio se liquidará en cuanto a la recaudación de derechos y al pago de obligaciones el 31 de diciembre del año natural correspondiente, quedando a cargo de la Tesorería local los ingresos y pagos pendientes, según sus respectivas contracciones.


De acuerdo con el artículo 93 del RD 500/1990, la Liquidación del Presupuesto pondrá de manifiesto:

- a) Respecto del Presupuesto de gastos, y para cada partida presupuestaria, los créditos iniciales, sus modificaciones y los créditos definitivos, los gastos autorizados y comprometidos, las obligaciones reconocidas, los pagos ordenados y los pagos realizados.
- b) Respecto del Presupuesto de ingresos, y para cada concepto, las previsiones iniciales, sus modificaciones y las previsiones definitivas los derechos reconocidos y anulados, así como los recaudados netos.

Los créditos para gastos que el último día del ejercicio presupuestario no estén afectados al cumplimiento de obligaciones ya reconocidas quedarán anulados de pleno derecho, sin más excepciones que las señaladas en artículo 182 del TRLRHL.

Igualmente, como consecuencia de la liquidación del Presupuesto deberán determinarse:

- a) Los derechos pendientes de cobro y las obligaciones pendientes de pago a 31 de diciembre.
- b) El resultado presupuestario del ejercicio.
- c) Los remanentes de crédito.
- d) El remanente de Tesorería.

Código Seguro De Verificación	qErNubHVhNsfWF14jvSXyQ==	Estado	Fecha y hora	
Firmado Por	Jose Angel Ortega Casas - Interventor Provincial	Firmado	26/02/2025 10:00:33	
Observaciones		Página	3/16	
Uri De Verificación	https://ov.dipalme.org/verifirma/code/qErNubHVhNsfWF14jvSXyQ%3D%3D			
Normativa	Este informe tiene carácter de copia electrónica auténtica con validez y eficacia administrativa de ORIGINAL (art. 27 Ley 39/2015).			

DATOS MÁS RELEVANTES DE LA LIQUIDACIÓN

Tras el examen de la liquidación del Presupuesto General de 2024, en la que se han incorporado los documentos, estados y anexos preceptivos, se ha verificado que las cifras reflejan la información requerida conforme a lo dispuesto en el artículo 93.1 del Real Decreto 500/1990, obteniéndose el siguiente resultado:

PRIMERO.- Estados de Ingresos y Gastos:

Como se ha mencionado anteriormente, las previsiones iniciales del estado de ingresos de la Diputación ascendieron a 247.000.000,00 euros y los créditos iniciales del estado de gastos por igual importe, por lo que se da cumplimiento formal a lo dispuesto en el artículo 165 del TR de la LRHL al exigir que se aprueben sin déficit inicial.

A lo largo del ejercicio 2024, las modificaciones de crédito alcanzaron un total de 140.939.601,01 euros, en comparación con los 107.855.743,29 euros registrados en 2023, distribuidos en veinticuatro expedientes. Esto representa el 57,06% del presupuesto inicial, sin que ninguna de estas modificaciones haya generado un déficit formal, de acuerdo con lo establecido en el artículo 15.2 del Real Decreto 500/1990.


Las modificaciones más relevantes en términos de importe corresponden a la incorporación de remanentes, que ascendió a 77.746.072,71 euros. A continuación, se detalla su distribución:

MODIFICACIONES DE CRÉDITO

CDTO EXTRAORDINARIO	SUPLEMENTO DE CDTO	TRANSFERENCIA DE CDTO	INCORPORACIÓN DE REMANENTES	GENERACIÓN DE CDTO	BAJAS POR ANULACIÓN
21.369.496,77 €	40.114.940,65 €	(*+/-) 828.881,12 €	77.746.072,71 €	2.761.728,56 €	- 1.052.637,68 €
TOTAL MODIFICACIONES					140.939.601,01 €

1.a) Estado de Ingresos:

La ejecución del presupuesto en su estado de ingresos fue de 251.013.776,47 euros frente a los 242.898.525,98 euros de 2023, lo que supone el 64,70% del presupuesto definitivo frente al 66,94% del ejercicio anterior.

Código Seguro De Verificación	qErNubHVhNsfWF14jvSXyQ==	Estado	Fecha y hora	
Firmado Por	Jose Angel Ortega Casas - Interventor Provincial	Firmado	26/02/2025 10:00:33	
Observaciones		Página	4/16	
Uri De Verificación	https://ov.dipalme.org/verifirma/code/qErNubHVhNsfWF14jvSXyQ%3D%3D			
Normativa	Este informe tiene carácter de copia electrónica auténtica con validez y eficacia administrativa de ORIGINAL (art. 27 Ley 39/2015).			

Todos los Capítulos, salvo el Capítulo V y VI, presentan un exceso de previsiones definitivas y su montante total asciende a 136.925.824,54 euros frente a los 119.957.217,31 euros de 2023, y que representa el 35,30% del presupuesto definitivo.

En los Capítulos integrados en las Operaciones Corrientes- I a V, cabe destacar:

Los Capítulos I, II y IV resultan afectados negativamente por la devolución de ingresos por la liquidación definitiva del PIE 2008, 2009 y 2020, habiéndose reintegrado y devuelto al Estado durante el ejercicio la cantidad de 5.079.019,25 euros.

Recordamos que el saldo de la liquidación definitiva del ejercicio de 2008 fue de - 8.207.251,87 euros, el saldo correspondiente al ejercicio de 2009 fue de -26.059.829,26 euros, y el saldo correspondiente al ejercicio de 2020 fue de -14.396.379,99 euros.


El saldo pendiente de reintegro al 31/12/2024 se ha situado en 1.892.495,89 y 7.511.361,72 euros correspondientes a las liquidaciones de 2008 y 2009, respectivamente. Habiéndose saldado la liquidación definitiva del ejercicio 2020 durante el ejercicio 2024.

En el concepto 17101 del Capítulo I se imputan los ingresos derivados del Recargo Provincial de IAE de la totalidad de los Ayuntamientos de la provincia habiendo reconocido derechos netos por importe de 1.807.130,77 euros, y se recauda el 100 % de dichos derechos al final del 2024.

El Capítulo III presenta una ejecución del 71,56% de las previsiones definitivas, con un total de derechos reconocidos de 9.102.664,18 euros frente 6.041.482,24 euros de 2023.

En el Capítulo IV se reflejan las subvenciones y transferencias de naturaleza corriente procedentes de distintas administraciones a los programas provinciales, en su conjunto se han reconocido el 95,86% de sus previsiones definitivas. Por lo que respecta al Estado, los derechos reconocidos netos respecto a las previsiones definitivas ascienden al 97,56 %, recaudándose el 100,00 % de estos.

Por la Comunidad Autónoma se reconocen derechos por importe del 89,99% de las previsiones definitivas y se recauda el 98,01% de estos. Los derechos que no han llegado a reconocerse obedecen, en su mayoría, al menor gasto realizado en el contrato derivado de la

Código Seguro De Verificación	qErNubHVhNsfWF14jvSXyQ==	Estado	Fecha y hora	
Firmado Por	Jose Angel Ortega Casas - Interventor Provincial	Firmado	26/02/2025 10:00:33	
Observaciones		Página	5/16	
Uri De Verificación	https://ov.dipalme.org/verifirma/code/qErNubHVhNsfWF14jvSXyQ%3D%3D			
Normativa	Este informe tiene carácter de copia electrónica auténtica con validez y eficacia administrativa de ORIGINAL (art. 27 Ley 39/2015).			

Ley de Dependencia, ya que se trata de un contrato de cantidades máximas, y, por tanto, a la menor obligación de la Comunidad Autónoma de realizar las oportunas liquidaciones.

De los Entes Locales se reconocen derechos por importe del 98,92% de las previsiones definitivas y se recauda el 52,32%. Esta falta de reconocimiento de derechos tiene su causa, entre otros, por la aplicación de la base 51.5 de ejecución del presupuesto, según la cual, en los procesos de licitación de obras cofinanciadas entre la Diputación Provincial de Almería y Ayuntamientos de la Provincia, la cantidad resultante de las bajas de adjudicación del ente cofinanciador “Diputación de Almería” podrá destinarse a minorar las aportaciones de los Ayuntamientos beneficiarios de dichas obras.

Respecto a los programas de iniciativas y fondos europeos se reconocen derechos por importe del 100,48% de las previsiones totales y se recauda el 86,01% de éstos.

En el Capítulo V, se reconocen derechos en un 404,10% de sus previsiones definitivas. Este incremento es derivado sobre todo a la negociación del rendimiento obtenido de las cuentas y depósitos de los que es titular la Diputación en las Entidades Financieras Colaboradoras


En los Capítulos integrados en las Operaciones de capital-VI y VII-, cabe destacar:

En el Capítulo VI se han reconocido derechos por importe de 93.205,88 euros si bien en el ejercicio de 2023 se reconocieron derechos por importe de 68.147,59 euros.

El Capítulo VII establecía las previsiones de aportación del Estado relativas al programa de PFEA, y al PLAN DUS 5000, entre otros, habiéndose reconocido derechos por importe del 35,57% de las previsiones definitivas con una recaudación líquida del 8,36%.

Respecto a las transferencias de la Junta de Andalucía fundamentalmente derivadas del programa de PFEA y otros programas sociales, se han reconocido derechos en un 96,36% de las previsiones y recaudado el 100,00% de éstos.

Respecto a los fondos europeos, éstos se han reconocido derechos por el 47,06% de las previsiones y se ha recaudado el 99,59% de estos, motivado por la forma de gestión de los fondos europeos, que implica el adelanto de los fondos por parte de esta Diputación y recibirlos una vez se han justificado éstos.

Código Seguro De Verificación	qErNubHVhNsfWF14jvSXyQ==	Estado	Fecha y hora	
Firmado Por	Jose Angel Ortega Casas - Interventor Provincial	Firmado	26/02/2025 10:00:33	
Observaciones		Página	6/16	
Uri De Verificación	https://ov.dipalme.org/verifirma/code/qErNubHVhNsfWF14jvSXyQ%3D%3D			
Normativa	Este informe tiene carácter de copia electrónica auténtica con validez y eficacia administrativa de ORIGINAL (art. 27 Ley 39/2015).			

El conjunto de las operaciones no financieras (Capítulos I a VII anteriores) del estado de ingresos se ha reconocido en el 86,43% y recaudado el 97,46% de estos.

Respecto de las operaciones financieras (Capítulos VIII y IX) se ha reconocido el 12,49% de las previsiones definitivas y recaudado el 62,53% de los derechos reconocidos.


Así el Capítulo VIII refleja entre sus previsiones la devolución de los anticipos de tesorería otorgados durante el ejercicio a los Ayuntamientos y otras Entidades, y los reintegros de los anticipos al personal. Igualmente, refleja, las modificaciones presupuestarias realizadas en el ejercicio financiadas con remanente de tesorería para gastos generales y remanente de tesorería para gastos con financiación afectada. El importe del remanente de tesorería utilizado para financiar modificaciones presupuestarias en el ejercicio 2024 - afectado y para gastos generales- fue de 83.422.758,55 euros frente a los 66.401.690,61 euros de 2023.

Durante el ejercicio se han formalizado una operación de crédito por un importe total de 8.500.000,00 euros (Capitulo IX). Durante el ejercicio 2024 se han reconocido derechos netos por importe de 12.858.799,42 euros, tanto de la operación concertada en este ejercicio como de las operaciones concertadas en el 2023. Quedando derechos pendientes de cobro por importe de 5.218.617,97 euros. El destino de la operación concertada en 2024 es la financiación parcial del plan provincial de obras y servicios, obras y acondicionamiento del Cortijo del Fraile y de edificios provinciales, al Plan de la Red Viaria Provincial, y otras actuaciones previstas con motivo de la aprobación del presupuesto.

1.b) Estado de Gastos:

El importe de las obligaciones reconocidas del estado de gastos del presupuesto fue de 241.175.705,16 euros frente a los 226.156.090,79 euros de 2023, lo que supone el 62,17% y el 62,33% respectivamente de los créditos definitivos de dichos ejercicios.

Todos los Capítulos tienen remanentes de crédito y su montante total asciende a 146.763.895,85 euros frente a los 136.699.652,50 euros de 2023, representando el 37,83% y el 37,67%, respectivamente de los créditos definitivos.

Código Seguro De Verificación	qErNubHVhNsfWF14jvSXyQ==	Estado	Fecha y hora	
Firmado Por	Jose Angel Ortega Casas - Interventor Provincial	Firmado	26/02/2025 10:00:33	
Observaciones		Página	7/16	
Uri De Verificación	https://ov.dipalme.org/verifirma/code/qErNubHVhNsfWF14jvSXyQ%3D%3D			
Normativa	Este informe tiene carácter de copia electrónica auténtica con validez y eficacia administrativa de ORIGINAL (art. 27 Ley 39/2015).			

De las operaciones corrientes, integradas en los Capítulos I a V, se reconocen unas obligaciones cifradas en el 79,85% frente al 77,04% de 2023 de los créditos definitivos, destacando los remanentes de crédito más significativos en los Capítulos I, II y IV.

En las operaciones de Capital- integradas en los Capítulos VI-VII, los remanentes de crédito producidos ascienden a 84.068.543,13 euros en el Capítulo VI y de 6.009.267,59 euros en el Capítulo VII, lo que pone de manifiesto una ejecución del 31,77% frente al 46,46% de 2023.

El conjunto de las operaciones no financieras (Capítulo I a VII) se cifran en 200.528.126,15 euros y representan el 60,65% de los créditos definitivos.

Respecto de las operaciones financieras (Capítulos VIII y IX) se han reconocido obligaciones en un 70,91% de los créditos definitivos y satisfecho el 100,00% de las mismas.

Así en el Capítulo VIII refleja los movimientos relativos a los anticipos de tesorería realizados a los Ayuntamientos y otros entes, así como la concesión de anticipos al personal.


Finalmente, el Capítulo IX reconoce las obligaciones derivadas de la amortización de la deuda, con un porcentaje de ejecución del 94,37%.

SEGUNDO. - Derechos Pendientes de Cobro y Obligaciones Pendientes de Pago a 31 de diciembre:

2.a) Derechos Pendientes de Cobro:

El importe de los derechos presupuestarios pendientes de cobro al 1/01/2024 era de 52.991.648,60 euros tras las rectificaciones realizadas durante el ejercicio de 2024, habiéndose recaudado un total de 45.918.840,35 euros (86,65%), y resultando un pendiente de cobro, tras los procesos de anulación y cancelación efectuados en el ejercicio de 9.662.387,23 euros al 31/12/2024.

En los ejercicios de 2010- concepto 762.03- y 2011-concepto 762.03, existen saldos de derechos pendientes de cobro por importe de 743.428,10 y 113.592,87 euros, respectivamente (total de 857.020,97 euros) correspondientes a las aportaciones de 20 Municipios por obras de pavimentación de caminos, subvencionadas por la Junta de Andalucía y que en virtud de acuerdos de estas Entidades cedieron su derecho al cobro a esta Diputación. Ante las

Código Seguro De Verificación	qErNubHVhNsFWF14jvSXyQ==	Estado	Fecha y hora	
Firmado Por	Jose Angel Ortega Casas - Interventor Provincial	Firmado	26/02/2025 10:00:33	
Observaciones		Página	8/16	
Uri De Verificación	https://ov.dipalme.org/verifirma/code/qErNubHVhNsFWF14jvSXyQ%3D%3D			
Normativa	Este informe tiene carácter de copia electrónica auténtica con validez y eficacia administrativa de ORIGINAL (art. 27 Ley 39/2015).			

resoluciones negativas de la Junta a su reconocimiento por diversas causas, en su momento se plantearon recursos administrativos y judiciales que han finalizado mediante sentencias contrarias a los intereses de los Municipios, y, por tanto, procede que por éstos sea atendidos dichos saldos. Ante el elevado importe de las cuantías se debería proceder a la formalización de acuerdos de fraccionamiento de dichas deudas, evitando que los mismos incurran en la situación de no estar al corriente en sus obligaciones con esta Administración.

Asimismo, según consta en el saldo de la cuenta 5330 del balance de comprobación al 31/12/2023, y en virtud de acuerdo plenario de fecha 27/05/2016, se concedió a la mercantil Gestión de Aguas del Levante Almeriense S.A (GALASA) un préstamo de un millón novecientos mil euros, sin intereses, para su reintegro a esta Diputación en un plazo máximo de un año a contar desde la percepción de los fondos por dicha entidad (30/06/2017). Posteriormente, en sesión plenaria de fecha 2/06/2017 y ante la insuficiencia financiera de la mercantil, se acordó la novación del citado préstamo ampliando su plazo de devolución hasta el día 30/06/2019. Al día de la emisión de este informe no consta acción alguna requiriendo dicho reintegro, por lo que se debería reclamar el mismo.


2.b) Obligaciones Pendientes de Pago:

El importe de las obligaciones presupuestarias pendientes de pago al 1/01/2024 era de 9.410.198,58 euros tras los procesos de rectificación efectuados en el ejercicio, habiéndose satisfecho la cantidad de 7.916.547,52 euros (84,13%) y resultando un pendiente de pago de 1.400.051,06 euros al 31/12/2024.

TERCERO. - Resultado Presupuestario:

El Resultado presupuestario, de conformidad con lo dispuesto en el artículo 90 del RD 500/1990 y la Instrucción de Contabilidad, pone de manifiesto el resultado obtenido en el ejercicio por diferencia entre derechos reconocidos netos y obligaciones reconocidas netas durante el mismo, ajustado con las desviaciones de financiación derivadas de gastos con financiación afectada y los créditos gastados correspondientes con modificaciones presupuestarias que hayan sido financiadas con Remanente Líquido de Tesorería.

El resultado presupuestario ajustado positivo indica la capacidad de los derechos reconocidos del ejercicio para atender las obligaciones reconocidas en el mismo.

Código Seguro De Verificación	qErNubHVhNsfWF14jvSXyQ==	Estado	Fecha y hora	
Firmado Por	Jose Angel Ortega Casas - Interventor Provincial	Firmado	26/02/2025 10:00:33	
Observaciones		Página	9/16	
Uri De Verificación	https://ov.dipalme.org/verifirma/code/qErNubHVhNsfWF14jvSXyQ%3D%3D			
Normativa	Este informe tiene carácter de copia electrónica auténtica con validez y eficacia administrativa de ORIGINAL (art. 27 Ley 39/2015).			

El resultado presupuestario del ejercicio, -una vez ajustado-, y que determina en qué medida los derechos reconocidos han sido o no suficientes para financiar las obligaciones reconocidas en el ejercicio-, ha resultado positivo por importe de 68.745.245,88 euros frente a los 57.310.908,79 euros de 2023.

A. RESULTADO PRESUPUESTARIO


EJERCICIO 2024

CONCEPTOS	Derechos Reconocidos netos	Obligaciones Reconocidas netas	Ajustes	Resultado Presupuestario
a. Operaciones corrientes	219.067.975,88	158.590.996,53		60.476.979,35
b. Operaciones de capital	17.716.057,96	41.937.129,62		-24.221.071,66
1. Total operaciones no financieras (a+b)	236.784.033,84	200.528.126,15		36.255.907,69
c) Activos financieros	1.370.943,21	1.370.943,21		0,00
d) Pasivos financieros	12.858.799,42	39.276.635,80		-26.417.836,38
2. Total operaciones financieras (c+d)	14.229.742,63	40.647.579,01		-26.417.836,38
I. RESULTADO PRESUPUESTARIO DEL EJERCICIO (I=1+2)	251.013.776,47	241.175.705,16		9.838.071,31
AJUSTES				
3. Créditos gastados financiados con remanente de tesorería para gastos generales			68.626.278,44	
4. Desviaciones de financiación negativas del ejercicio			9.428.297,81	
5. Desviaciones de financiación positivas del ejercicio			19.147.401,68	
II. TOTAL AJUSTES (I= 3+4-5)			58.907.174,57	
RESULTADO PRESUPUESTARIO AJUSTADO (I+II)				68.745.245,88

CUARTO. - Remanente de Tesorería:

El artículo 191.2 del TRLRHL, señala que el Remanente de Tesorería está configurado por las obligaciones reconocidas y liquidadas no satisfechas el último día del ejercicio, los derechos pendientes de cobro y los fondos líquidos a 31 de diciembre.

El Remanente de Tesorería es una magnitud que refleja en síntesis la gestión contable de la Entidad durante el ejercicio, y que al amparo del 104 del RD 500/1990, constituye un elemento clave al concebirlo como un recurso para la financiación de modificaciones de crédito, aunque la Instrucción de Contabilidad de 2013 la configura como magnitud de carácter presupuestario frente a su carácter inicialmente financiero.

Código Seguro De Verificación	qErNubHVhNsfWF14jvSXyQ==	Estado	Fecha y hora	
Firmado Por	Jose Angel Ortega Casas - Interventor Provincial	Firmado	26/02/2025 10:00:33	
Observaciones		Página	10/16	
Uri De Verificación	https://ov.dipalme.org/verifirma/code/qErNubHVhNsfWF14jvSXyQ%3D%3D			
Normativa	Este informe tiene carácter de copia electrónica auténtica con validez y eficacia administrativa de ORIGINAL (art. 27 Ley 39/2015).			

En cualquier caso, la utilización del Remanente de Tesorería debe realizarse en el marco de la Ley Orgánica 2/2012, de 27 de abril, de Estabilidad Presupuestaria y Sostenibilidad Financiera.


Analizando el contenido de dicho remanente y respecto de los distintos saldos cabe poner de manifiesto los siguientes datos:

Los importes de los Fondos Líquidos de Tesorería se sitúan en 115.583.110,45 euros frente a los 75.168.329,12 euros de 2023. Los movimientos de caja de la Corporación se corresponden exclusivamente a formalizaciones relacionadas con cobros y pagos de operaciones con IVA deducible.

El saldo de los derechos pendientes de cobro (corriente, cerrado y no presupuestario) han disminuido respecto a 2023, situándose en 21.117.983,55 euros frente a los 85.852.186,40 euros de 2023.

Es preciso continuar con el análisis de los derechos pendientes de ejercicios cerrados para comprobar su posible prescripción y evitar con ello el elevado porcentaje que supone la provisión de saldos de dudoso cobro a la vista de los criterios establecidos en el artículo 193 bis del TR de la LRHL. El importe de la provisión de 2024 es de 6.408.709,01 euros frente a los 9.591.994,18 euros de 2023, alcanzando al 66,36% del saldo de derechos presupuestarios pendientes de cobro de ejercicios cerrados.


El saldo de las obligaciones pendientes de pago (de ejercicio corriente, cerrado y no presupuestario) se sitúa en 18.017.803,91 euros frente a los 36.908.457,11 euros de 2023. No obstante, hay que tener en cuenta que en ese importe no se contiene el saldo obrante en la cuenta 413 del PGC en concepto de operaciones pendientes de aplicar al presupuesto, derivada de adquisición de bienes y servicios imputables al ejercicio pero que no pudieron ser aprobados, cuyo importe asciende a 3.475.231,58 euros frente a los 2.617.084,10 euros de 2023 y, que serán objeto de reconocimiento presupuestario en 2025, pero financieramente se imputan al ejercicio de procedencia, es decir, en el 2024. Con estos saldos de operaciones pendientes se aconseja interesar de las distintas Áreas afectadas una mayor celeridad en la tramitación de las facturas inclusive recabando de los proveedores su presentación en los plazos previstos por la normativa.

Código Seguro De Verificación	qErNubHVhNsfWF14jvSXyQ==	Estado	Fecha y hora	
Firmado Por	Jose Angel Ortega Casas - Interventor Provincial	Firmado	26/02/2025 10:00:33	
Observaciones		Página	11/16	
Uri De Verificación	https://ov.dipalme.org/verifirma/code/qErNubHVhNsfWF14jvSXyQ%3D%3D			
Normativa	Este informe tiene carácter de copia electrónica auténtica con validez y eficacia administrativa de ORIGINAL (art. 27 Ley 39/2015).			

B. REMANENTE DE TESORERÍA

EJERCICIO 2024

CUENTAS	COMPONENTES	AÑO 2024		AÑO 2023	
57, 556	1. Fondos líquidos		115.583.110,45		75.168.329,12
	2. Derechos pendientes de cobro		21.117.983,55		85.852.186,40
430	+ De Presupuesto corriente	11.338.596,01		30.850.769,06	
431	+ De Presupuestos cerrados	9.662.387,23		22.140.879,54	
257, 258, 270, 275, 440, 442, 449, 456, 470, 471, 472, 537, 538, 550, 565, 566	+ De operaciones no presupuestarias	117.000,31		32.860.537,80	
	3. Obligaciones pendientes de pago		18.017.803,91		36.908.457,11
400	+ De Presupuesto corriente	11.594.929,60		8.452.692,24	
401	+ De Presupuestos cerrados	1.400.051,06		957.506,34	
165, 166, 180, 185, 410, 414, 419, 453, 456, 475, 476, 477, 502, 515, 516, 521, 550, 560, 561	+ De operaciones no presupuestarias	5.022.823,25		27.498.258,53	
	4. Partidas pendientes de aplicación		-10.650.173,06		-28.519.407,53
	- cobros realizados pendientes de aplicación definitiva	10.655.394,04		59.764.228,10	
	+ pagos realizados pendientes de aplicación definitiva	5.220,98		31.244.820,57	
	I. Remanente de tesorería total (1+2-3+4)		108.033.117,03		95.592.650,88
2964, 2962, 2981, 2982, 4900, 4901, 4902, 4903, 5961, 5962, 5981, 5982	II. Saldos de dudoso cobro		6.408.709,01		9.591.994,18
	III. Exceso de financiación afectada		23.658.966,44		17.202.313,66
	IV. Remanente de tesorería para gastos generales (I-II-III)		77.965.441,58		68.798.343,04

Código Seguro De Verificación	qErNubHVhNsfWF14jvSXyQ==	Estado	Fecha y hora	
Firmado Por	Jose Angel Ortega Casas - Interventor Provincial	Firmado	26/02/2025 10:00:33	
Observaciones		Página	12/16	
Uri De Verificación	https://ov.dipalme.org/verifirma/code/qErNubHVhNsfWF14jvSXyQ%3D%3D			
Normativa	Este informe tiene carácter de copia electrónica auténtica con validez y eficacia administrativa de ORIGINAL (art. 27 Ley 39/2015).			

Del Remanente de Tesorería se desprende lo siguiente:

- El saldo correspondiente a los excesos de financiación afectada, que deben ser objeto de incorporación al ejercicio de 2025, por estar vinculados con proyectos de gasto ha aumentado su importe con respecto a 2024 pasando de 17.202.313,66 euros a 23.658.966,44 euros.
- El remanente líquido de tesorería para gastos generales al 31 de diciembre de 2024 asciende a 77.965.441,58 euros frente a los 68.798.343,04 euros de 2023, que podrá ser objeto de utilización como fuente de financiación para futuras modificaciones presupuestarias en los términos establecidos en el RD Legislativo 2/2004 y en el marco de la Ley 2/2012, de 27 de abril, de Estabilidad Presupuestaria y Sostenibilidad Financiera.

QUINTO. - Ahorro Neto:

El análisis comparativo de los derechos reconocidos netos por operaciones corrientes – Capítulo I a V- (217.157.350,65 euros) con las obligaciones de igual naturaleza –Capítulos I a V- (-156.502.436,47 euros) arrojó un ahorro bruto, calculado conforme al artículo 53 del TRLRHL, positivo de 85.036.237,56 euros, frente a los 53.550.687,40 euros de 2023.

CÁLCULO DEL AHORRO BRUTO Y NETO - LIQUIDACIÓN 2024	EUROS	% DE DRN
Derechos liquidados Operaciones corrientes (Cap. I a V) Pto. 2024	219.067.975,88	
- Ingresos corrientes finalistas afectados a inversiones	-192.524,05	-0,09 %
- Ingresos corrientes de carácter extraordinario	-1.718.101,18	-0,79 %
= D.R.N. por Operaciones corrientes (ajustados)	217.157.350,65	100,00 %
110% DE LA DRN POR OPS. CORRIENTES AJUSTADOS	238.873.085,72	110,00 %
75% DE LA DRN POR OPS. CORRIENTES AJUSTADOS	162.868.012,99	75,00 %
TOTAL ENDEUDAMIENTO CON ENTIDADES FINANCIERAS A 31/12/2024 (Deuda viva y deuda concertada a 31/12/2024)	35.889.809,38	16,53 %
+ D.R.N. por Operaciones Corrientes (ajustados)	217.157.350,65	100,00 %
- O.R.N. por Operaciones Corrientes (Capítulos I, II y IV):	-156.502.436,47	-72,07 %
+ O.R.N. financiadas con Remanente de Tesorería (Capítulos I, II y IV)	24.381.323,38	11,23 %
= Ahorro Bruto Liquidado	85.036.237,56	39,16 %
- Anualidad Teórica de amortización (*)	-4.585.158,74	-2,11 %
= Ahorro Neto Liquidado (positivo)	80.451.078,82	37,05 %
Carga Financiera presupuestada en 2025	9.057.500,00	4,17 %

Código Seguro De Verificación	qErNubHVhNsfWF14jvSxyQ==	Estado	Fecha y hora
Firmado Por	Jose Angel Ortega Casas - Interventor Provincial	Firmado	26/02/2025 10:00:33
Observaciones		Página	13/16
Uri De Verificación	https://ov.dipalme.org/verifirma/code/qErNubHVhNsfWF14jvSxyQ%3D%3D		
Normativa	Este informe tiene carácter de copia electrónica auténtica con validez y eficacia administrativa de ORIGINAL (art. 27 Ley 39/2015).		




SEXTO. - Nivel de Endeudamiento:

El artículo 53.2 TRLRHL, establece como límite de endeudamiento en el sentido de precisar autorización previa de la Comunidad Autónoma, cuando el volumen total del saldo vivo de las operaciones de crédito a largo y a corto plazo exceda del 75% de los ingresos corrientes liquidados. En este sentido, la ratio asciende al 16,53 %, no excediendo el límite del 75% de los ingresos corrientes liquidados.

Deuda viva a 31/12/2024	Importe (euros)
Operaciones de crédito a corto plazo (operaciones de tesorería)	0,00
Operaciones de crédito a largo plazo	27.389.809,38
Operaciones con entidades de crédito residentes	0,00
Emisiones de deuda a largo plazo	0,00
Arrendamiento Financiero	0,00
Asociaciones público-privadas	0,00
Factoring sin recurso	0,00
Reestructuración de deuda comercial	0,00
Otras operaciones de deuda	0,00
Total Deuda viva a 31/12/2024:	27.389.809,38
Total Deuda viva y Deuda Concertada a 31/12/2024:	35.889.809,38

SÉPTIMO. - Reparos y Omisión de Fiscalización 2024.

Según el artículo 15.6 del Real Decreto 424/2017, de 28 de abril, por el que se regula el régimen jurídico del control interno en las entidades del Sector Público Local, con ocasión de la dación de cuenta de la liquidación del Presupuesto, el órgano interventor elevará al Pleno el informe anual de todas las resoluciones adoptadas por el presidente de la Entidad Local contrarias a los reparos efectuados, o bien de omisiones de función de interventora o, en su caso, a la opinión del órgano competente de la Administración que ostente la tutela al que se haya solicitado informe, así como un resumen de las principales anomalías detectadas en materia de ingresos. Dicho informe atenderá únicamente a aspectos y cometidos propios del ejercicio de la función fiscalizadora, sin incluir cuestiones de oportunidad o conveniencia de las actuaciones que fiscalice. El presidente de la Corporación podrá presentar en el Pleno informe justificativo de su actuación.

Código Seguro De Verificación	qErNubHVhNsFWF14jvSXyQ==	Estado	Fecha y hora	
Firmado Por	Jose Angel Ortega Casas - Interventor Provincial	Firmado	26/02/2025 10:00:33	
Observaciones		Página	14/16	
Uri De Verificación	https://ov.dipalme.org/verifirma/code/qErNubHVhNsFWF14jvSXyQ%3D%3D			
Normativa	Este informe tiene carácter de copia electrónica auténtica con validez y eficacia administrativa de ORIGINAL (art. 27 Ley 39/2015).			


Durante el ejercicio 2024 no se han adoptado resoluciones contrarias a reparos efectuados por la intervención.

Por otra parte, durante el ejercicio 2024 se han emitido un total de 26 informes relativos a la omisión de la función interventora: 13 sobre expedientes de convalidación de gastos y 13 sobre expedientes de reconocimientos extrajudiciales de créditos. Todos estos informes derivan de obligaciones correspondientes a deuda comercial, habiéndose reconocido de forma agrupada 63 facturas por un importe global de 2.461.328,67 euros.

OCTAVO. - Que la liquidación se ha confeccionado dentro del plazo establecido por el artículo 191.3 del citado RDL2 /2004, que lo fija antes del día uno de marzo.

NOVENO. - De la liquidación aprobada, se dará cuenta al Pleno en la primera sesión que se celebre.

DÉCIMO. - Que deberá remitirse copia de la liquidación aprobada a la Administración del Estado y de la Junta de Andalucía, a los oportunos efectos.

Código Seguro De Verificación	qErNubHVhNsfWF14jvSXyQ==	Estado	Fecha y hora	
Firmado Por	Jose Angel Ortega Casas - Interventor Provincial	Firmado	26/02/2025 10:00:33	
Observaciones		Página	15/16	
Uri De Verificación	https://ov.dipalme.org/verifirma/code/qErNubHVhNsfWF14jvSXyQ%3D%3D			
Normativa	Este informe tiene carácter de copia electrónica auténtica con validez y eficacia administrativa de ORIGINAL (art. 27 Ley 39/2015).			


CONCLUSIONES.

Tras el análisis de la liquidación y la documentación asociada al expediente, se extraen las siguientes conclusiones:

1. El resultado presupuestario ajustado del ejercicio 2024 asciende a 68.745.245,88 euros, lo que indica que los derechos reconocidos durante el ejercicio han sido suficientes para atender las obligaciones generadas.
2. El remanente de tesorería para gastos generales del ejercicio 2024 se sitúa en 77.965.441,58 euros.
3. El ahorro neto legal de la entidad alcanza los 80.451.078,82 euros.
4. El volumen de endeudamiento a 31 de diciembre de 2024 es del 16,53 %, por debajo del límite máximo legal permitido.

En base a los documentos obrantes en el expediente, se emite informe favorable del mismo.

En Almería, en la fecha que figura en la firma de este documento.

Código Seguro De Verificación	qErNubHVhNsfWF14jvSXyQ==	Estado	Fecha y hora	
Firmado Por	Jose Angel Ortega Casas - Interventor Provincial	Firmado	26/02/2025 10:00:33	
Observaciones		Página	16/16	
Uri De Verificación	https://ov.dipalme.org/verifirma/code/qErNubHVhNsfWF14jvSXyQ%3D%3D			
Normativa	Este informe tiene carácter de copia electrónica auténtica con validez y eficacia administrativa de ORIGINAL (art. 27 Ley 39/2015).			

EVALUACIÓN DEL CUMPLIMIENTO DE OBJETIVOS QUE CONTEMPLA LA LEY ORGÁNICA 2/2012 DE ESTABILIDAD PRESUPUESTARIA Y SOSTENIBILIDAD FINANCIERA, CON MOTIVO DE LA APROBACIÓN DE LA LIQUIDACIÓN DEL PRESUPUESTO GENERAL DEL AÑO 2024


Visto el expediente de referencia, de conformidad con el artículo 4 de Real Decreto 128/2018, de 16 de marzo, por el que se regula el régimen jurídico de los funcionarios de Administración Local con habilitación de carácter nacional, y en cumplimiento de lo dispuesto en el R.D. 1463/2007, de 2 de noviembre, por el que se aprueba el reglamento de desarrollo de la Ley 18/2001, de 12 de diciembre, de Estabilidad Presupuestaria, en su aplicación a las entidades locales (RLGEP) y la Ley Orgánica 2/2012, de 27 de abril, de Estabilidad Presupuestaria y Sostenibilidad Financiera, el funcionario que suscribe tiene a bien emitir el siguiente,

INFORME:

1. LEGISLACIÓN APLICABLE:

- Ley Orgánica 2/2012, de 27 de abril, de Estabilidad Presupuestaria y Sostenibilidad Financiera (LOEPSF).
- Real Decreto 1463/2007, de 2 de noviembre, por el que se aprueba el reglamento de desarrollo de la estabilidad presupuestaria, en su aplicación a las Entidades Locales (Reglamento).
- Orden Ministerial HAP/2105/2012, de 1 de octubre, por la que se desarrollan las obligaciones de suministro de información previstas en la LOEPSF (OM), modificada por la Orden HAP/2082/2014, de 7 de noviembre.
- Real Decreto Legislativo 2/2004, de 5 de marzo, (TRLRHL) que aprueba el texto refundido de la Ley Reguladora de las Haciendas Locales, en relación al Principio de Estabilidad Presupuestaria (artículos 54.7 y 146.1).
- Manual de cálculo del Déficit en Contabilidad Nacional adaptado a las Corporaciones Locales, publicado por la Intervención General de la Administración del Estado, Ministerio de Economía y Hacienda.
- Guía para la determinación de la Regla de Gasto del artículo 12 de la LOEPSF para corporaciones locales, 3ª edición. IGAE.
- Manual del SEC 95 sobre el Déficit Público y la Deuda Pública, publicado por Eurostat. Reglamento 2223/1996 del Consejo de la Unión Europea.
- Reglamento (UE) nº 549/2013 del Parlamento Europeo y del Consejo, de 21 de mayo de 2013, relativo al Sistema Europeo de Cuentas Nacionales y Regionales de la Unión Europea (SEC2010).

Informe de Intervención Objetivos de la LOEPSF – Liquidación del ejercicio 2024

Código Seguro De Verificación	QI6039CycdcSG6FN8tyY4g==	Estado	Fecha y hora	
Firmado Por	Jose Angel Ortega Casas - Interventor Provincial	Firmado	26/02/2025 10:00:36	
Observaciones		Página	1/19	
Uri De Verificación	https://ov.dipalme.org/verifirma/code/QI6039CycdcSG6FN8tyY4g%3D%3D			
Normativa	Este informe tiene carácter de copia electrónica auténtica con validez y eficacia administrativa de ORIGINAL (art. 27 Ley 39/2015).			

2. REGLAS FISCALES EN 2024

Para el 2024 se reactivan las reglas fiscales suspendidas desde el 2020. El Acuerdo del Consejo de Ministros de 12 de diciembre de 2023, aprobado por el Congreso de los Diputados en la sesión celebrada el 19 de diciembre de 2023 y no ratificado por el Senado el pasado 7 de febrero de 2024, fijaba los objetivos de estabilidad y el techo de gasto no financiero para las Administraciones Públicas en el periodo 2024-2026 de acuerdo con la Ley Orgánica 2/2012 de Estabilidad Presupuestaria y Sostenibilidad Financiera.

El Gobierno, siguiendo lo estipulado en el artículo 15.6 de la Ley de Estabilidad volvió a aprobar los objetivos de estabilidad, que obtuvieron de nuevo el respaldo en el Congreso y han sido rechazados en el Senado por segunda vez.

Al haber sido rechazados por el Senado los dos Acuerdos del Consejo de Ministros anteriores, y por el Congreso de los Diputados el Acuerdo de fecha 16 de julio de 2024, los **objetivos de estabilidad vigentes en 2024** serán los contemplados en el **Programa de Estabilidad que el Gobierno remitió en abril de 2023 a la Comisión Europea** y que recibieron el aval de las autoridades comunitarias. Para el subsector de las **Corporaciones** se fijan los objetivos de **superávit del 0,2% del PIB, de deuda del 1,4% del PIB y la aplicación de la tasa de referencia de crecimiento del PIB de 2,6% para la regla del gasto.**

En cuanto al **objetivo de estabilidad**, el art.3 LOEPSF afirma que *“La elaboración, aprobación y ejecución de los Presupuestos y demás actuaciones que afecten a los gastos o ingresos de los distintos sujetos comprendidos en el ámbito de aplicación de esta Ley se realizará en un marco de estabilidad presupuestaria, coherente con la normativa europea.”* Entendida ésta estabilidad presupuestaria como la situación de equilibrio o superávit estructural, computado en términos de capacidad o necesidad de financiación de acuerdo con la definición contenida en el SEC y el objetivo de deuda referidos a los tres ejercicios siguientes, tanto para el conjunto de las Administraciones Públicas como para cada uno de sus subsectores (art. 15 LOEPSF).


Respecto de la **Regla de Gasto**, se tendrá en cuenta que la variación del gasto computable al ejercicio 2024 calculada de acuerdo con la fórmula establecida en la “Guía para la determinación de la Regla de Gasto del artículo 12 de la LOEPSF” editada por la IGAE (3ª edición noviembre 2014) no supere el 2,6 %.

En cuanto al **límite de deuda**, se ha de informar del nivel de endeudamiento a 31/12/2024, a efectos del Protocolo del Procedimiento de Déficit Excesivo (Deuda Viva PDE) y el endeudamiento a efectos de la aplicación del régimen de autorización recogido en el artículo 53 TRLRHL y en la disposición final 31ª de la ley de Presupuestos Generales del Estado.

Ante la reactivación de las reglas fiscales en el ejercicio 2024, **se debe considerar activo lo dispuesto en el art. 32 de la Ley Orgánica 2/2012, de 27 de abril, de Estabilidad Presupuestaria y Sostenibilidad Financiera**, relativo al destino del superávit presupuestario, el cual afirma:

“1. En el supuesto de que la liquidación presupuestaria se sitúe en superávit, este se destinará, en el caso del Estado, Comunidades Autónomas, y Corporaciones Locales, a reducir el nivel de endeudamiento neto siempre con el límite del volumen de endeudamiento si éste fuera inferior al importe del superávit a destinar a la reducción de deuda.”

Informe de Intervención Objetivos de la LOEPSF – Liquidación del ejercicio 2024

Código Seguro De Verificación	QI6039CycdcSG6FN8tyY4g==	Estado	Fecha y hora	
Firmado Por	Jose Angel Ortega Casas - Interventor Provincial	Firmado	26/02/2025 10:00:36	
Observaciones		Página	2/19	
Uri De Verificación	https://ov.dipalme.org/verifirma/code/QI6039CycdcSG6FN8tyY4g%3D%3D			
Normativa	Este informe tiene carácter de copia electrónica auténtica con validez y eficacia administrativa de ORIGINAL (art. 27 Ley 39/2015).			

2. En el caso de la Seguridad Social, el superávit se aplicará prioritariamente al Fondo de Reserva, con la finalidad de atender a las necesidades futuras del sistema.

3. A efectos de lo previsto en este artículo se entiende por superávit la capacidad de financiación según el sistema europeo de cuentas y por endeudamiento la deuda pública a efectos del procedimiento de déficit excesivo tal y como se define en la normativa europea.”

3. CUMPLIMIENTO DEL OBJETIVO DE ESTABILIDAD

La estabilidad presupuestaria implica que los recursos corrientes y de capital no financieros deben ser suficientes para hacer frente a los gastos corrientes y de capital no financieros. La capacidad inversora municipal vendrá determinada por los recursos de capital no financieros, y los recursos corrientes no empleados en los gastos corrientes (ahorro bruto).

El cálculo de la capacidad/necesidad de financiación en los entes sometidos a presupuesto se obtiene, según el manual de la IGAE y como lo interpreta el Ministerio, por diferencia entre los importes presupuestados en los capítulos 1 a 7 de los estados de ingresos y los capítulos 1 a 7 del estado de gastos, previa aplicación de los ajustes relativos a la valoración, imputación temporal, exclusión o inclusión de los ingresos y gastos no financieros.


Para los entes no sometidos a régimen presupuestario se considera desequilibrio cuando, de acuerdo con los criterios del plan de contabilidad que les resulte aplicable, de sus estados previsionales se deduzca que incurren en pérdidas cuyo saneamiento requiera la dotación de recursos no previstos en el escenario de estabilidad de la entidad de las del apartado anterior a la que le toque aportarlos, y deberán ser objeto de un informe individualizado.

3.1. ENTIDADES QUE COMPONEN EL PRESUPUESTO GENERAL Y DELIMITACIÓN SECTORIAL DE ACUERDO CON EL SISTEMA EUROPEO DE CUENTAS NACIONALES Y REGIONALES.

La aprobación del presupuesto con superávit presupuestario y, cumpliendo los principios, reglas y límites recogidos en la reiterada Ley Orgánica 2/2012 LOEPSF, no es sino la respuesta al escenario exigido por la citada Ley para gestión y empleo de los recursos públicos en un marco de planificación plurianual y de programación y presupuestación, y cuya información deberá facilitarse con carácter periódico al Ministerio de Hacienda y Administraciones Públicas, conforme a la Orden HAP/2105/2014, de 1 de octubre y verificar a lo largo del ejercicio el mantenimiento en el cumplimiento de los objetivos de estabilidad y de deuda.

Ahora bien, el suministro de dicha información se realizará, no a nivel de Presupuesto General de la entidad, sino al nivel de Unidad Institucional clasificada según los criterios establecidos para la Contabilidad Nacional por el Sistema Europeo de Cuentas, denominado como SEC-2010, aprobado por el Reglamento (UE) 549/2013 del Parlamento Europeo y del Consejo, de 21 de mayo de 2013 y en vigor desde el 1 de septiembre de 2014; el cual ha venido a sustituir al anterior SEC95.

Informe de Intervención Objetivos de la LOEPSF – Liquidación del ejercicio 2024

Código Seguro De Verificación	QI6039CycdcSG6FN8tyY4g==	Estado	Fecha y hora	
Firmado Por	Jose Angel Ortega Casas - Interventor Provincial	Firmado	26/02/2025 10:00:36	
Observaciones		Página	3/19	
Uri De Verificación	https://ov.dipalme.org/verifirma/code/QI6039CycdcSG6FN8tyY4g%3D%3D			
Normativa	Este informe tiene carácter de copia electrónica auténtica con validez y eficacia administrativa de ORIGINAL (art. 27 Ley 39/2015).			

Estos criterios difieren del conjunto de entidades que, conforme al artículo 164 del Texto Refundido de la Ley Reguladora de Haciendas Locales (Real Decreto Legislativo 2/2004 de 5 de marzo, en adelante TRLRHL), integran el Presupuesto General de la Corporación. Así pues, para realizar dicha clasificación hay que aplicar los criterios establecidos en el “Manual de Cálculo del Déficit en Contabilidad Nacional adaptado a las Corporaciones Locales” (editado por la IGAE). Para conocer si una determinada unidad debe o no clasificarse en el sector de las Administraciones públicas deben verificarse los siguientes pasos:

- 1) debe ser una unidad institucional;
- 2) debe ser una unidad institucional pública;
- 3) debe ser una unidad institucional pública no de mercado.

De acuerdo a los criterios establecidos en el SEC-2010 y en el Manual de Cálculo del Déficit, se establece además que en la Contabilidad Nacional una unidad institucional no puede dividirse.

Esto supone que una unidad incluida en el sector de las Administraciones públicas que esté participada por varias administraciones públicas debe adscribirse necesariamente a un único subsector (a una única Administración Pública), cuya determinación se efectuará de acuerdo a los siguientes criterios:

Se incluirá en el subsector en el que se encuentre la administración pública territorial (Estado, Comunidad Autónoma o Entidad Local) que tenga la mayor participación efectiva.

2. En el caso de participaciones paritarias, el criterio de clasificación se regirá por el de la administración que realice la mayor financiación de la actividad que desarrolle la unidad.

3. En el caso de participaciones paritarias y de igual porcentaje de financiación por las distintas administraciones, deberá seguirse un criterio basado en determinar qué parte geográfica del territorio resulta beneficiada, fundamentalmente, con la actividad de la unidad, es decir, si su actuación se circunscribe en el ámbito local, autonómico o nacional.


El Sector público en el sentido amplio del término abarca un gran tipo de entidades públicas con formas jurídicas distintas y comportamientos económicos también diferentes. Esta realidad obliga a realizar análisis individualizado de las distintas entidades públicas para proceder a su adscripción sectorial en contabilidad nacional.

El conjunto de entidades que componen el Presupuesto General Consolidado de la Excm. Diputación provincial para el ejercicio 2024, a efectos del cálculo de la Estabilidad Presupuestaria y demás objetivos del presente informe, son las siguientes:

- **La propia Excm. Diputación Provincial de Almería.**
- **El Instituto Almeriense de Tutela.**

Respecto a las empresas dependientes de la Diputación, para el ejercicio 2024 sólo debe incluirse a la mercantil Gestión de Aguas del Levante Almeriense (GALASA), S.A.

Informe de Intervención Objetivos de la LOEPSF – Liquidación del ejercicio 2024

Código Seguro De Verificación	QI6039CycdcSG6FN8tyY4g==	Estado	Fecha y hora	
Firmado Por	Jose Angel Ortega Casas - Interventor Provincial	Firmado	26/02/2025 10:00:36	
Observaciones		Página	4/19	
Uri De Verificación	https://ov.dipalme.org/verifirma/code/QI6039CycdcSG6FN8tyY4g%3D%3D			
Normativa	Este informe tiene carácter de copia electrónica auténtica con validez y eficacia administrativa de ORIGINAL (art. 27 Ley 39/2015).			

En relación al tratamiento y consideración de GALASA a efectos del presente informe, dicha entidad tiene el carácter de Sociedad de Mercado y se encuentra participada con más del 50% de capital por la Diputación. El resto del capital pertenece a varios municipios del Levante almeriense.

Por lo tanto, al no poseer el 100% de esta entidad, no consolida en el Presupuesto General de la Diputación Provincial a efectos del TRLRHL.

En la actualidad, según el Inventario de Entes del Sector Público Local se encuentran adscritos además a la Diputación de Almería para el ejercicio 2024 los siguientes Consorcios:


- **Consortio de Extinción de Incendios y Salvamento del Levante Almeriense (Clasificado como Administración Pública).**
- **Consortio de Desarrollo Local y Promoción Económica Filabres Norte (Clasificado como Administración Pública).**
- **Consortio del Sector II de la Provincia de Almería para la gestión de residuos (Clasificado como Administración Pública).**
- **Consortio de Creación, Organización y Gestión de Vertederos de la Comarca del Almanzora (Clasificado como Sociedad No Financiera).**

A la fecha de realización del presente informe, según la información que consta en esta Intervención, los Consorcios clasificados como Administración Pública no disponen de la información completa de la liquidación del 2024, por lo que únicamente se podrían incluir las cifras estimadas a partir de la información presentada al Ministerio para el cuarto trimestre del 2024. De estas entidades únicamente podrá calcularse su capacidad/necesidad de financiación en cuanto tramiten y aprueben sus respectivas liquidaciones para el ejercicio 2024 conforme al procedimiento establecido en el RDL 2/2004 (TRLRHL) y realicen los cálculos y ajustes necesarios para el cumplimiento de los objetivos de la LOEPSF en dicha liquidación del 2024. Una vez cumplido dicho trámite, se podrá consolidar dicha información con la de la Excm. Diputación Provincial de Almería y realizar así su presentación conjunta al Ministerio de Hacienda y Administraciones Públicas.

3.2. DESCRIPCIÓN DE LOS INGRESOS Y GASTOS DE CONTABILIDAD NACIONAL, SU EQUIVALENCIA EN TÉRMINOS DE PRESUPUESTOS, Y EXPLICACIÓN DE LOS AJUSTES.

Con carácter general, la totalidad de los ingresos y gastos no financieros presupuestarios, sin perjuicio de su reclasificación en términos de partidas contabilidad nacional, corresponden a la totalidad de los empleos y recursos que se computan en la obtención de la capacidad/necesidad de financiación del subsector Corporaciones Locales de las Administraciones Públicas de la Contabilidad Nacional. Las diferencias vienen determinadas por los ajustes que se describen en los apartados siguientes de este informe. Para la realización de los ajustes se ha de considerar el Manual de cálculo del Déficit en Contabilidad Nacional adaptado a las Corporaciones Locales, publicado por la IGAE (en adelante, Manual), y el formulario F.1.1.B1.del documento elaborado por la Secretaría General de Financiación Autonómica y Local en la OVEL.

Informe de Intervención Objetivos de la LOEPSF – Liquidación del ejercicio 2024

Código Seguro De Verificación	QI6039CycdcSG6FN8tyY4g==	Estado	Fecha y hora	
Firmado Por	Jose Angel Ortega Casas - Interventor Provincial	Firmado	26/02/2025 10:00:36	
Observaciones		Página	5/19	
Uri De Verificación	https://ov.dipalme.org/verifirma/code/QI6039CycdcSG6FN8tyY4g%3D%3D			
Normativa	Este informe tiene carácter de copia electrónica auténtica con validez y eficacia administrativa de ORIGINAL (art. 27 Ley 39/2015).			

A) INGRESOS: Los Ajustes que se ha considerado realizar son los siguientes:

Capítulos 1, 2 y 3 del Estado de Ingresos: Conforme al citado Manual se considera el siguiente ajuste en la Liquidación 2024:

Capac / Necesidad de Financiación – LIQUIDACIÓN 2024	DIPUTACIÓN	TUTELA	SECTOR II	BOMBEROS LEVANTE	FILABRES NORTE	CONSOLIDADO
3) AJUSTES PRESUPUESTARIOS SEC-2010 - F.1.1.B1						
Por Recaudación de Ingresos Capítulo I "Impuestos Directos"	1.010.180,85	0,00	0,00	0,00	0,00	1.010.180,85
	0,00	0,00	0,00	0,00	0,00	0,00
Por Recaudación de Ingresos Capítulo II "Impuestos Indirectos"	0,00	0,00	0,00	0,00	0,00	0,00
	0,00	0,00	0,00	0,00	0,00	0,00
Por Recaudación de Ingresos Capítulo III "Tasas y Otros Ingresos"	2.754.302,25	0,00	447.338,64	0,00	0,00	3.201.640,89
	0,00	0,00	0,00	-73.264,21	0,00	-73.264,21

Capítulo 4: Ingresos por participación en ingresos del Estado o tributos cedidos, según el régimen de la Entidad: Se ha considerado realizar los siguientes ajustes:

Capacidad / Necesidad de Financiación – LIQUIDACIÓN 2024	DIPUTACIÓN
3) AJUSTES PRESUPUESTARIOS SEC-2010 - F.1.1.B1	
Ajuste por Liquidación P.T.E. 2.008 (Ajustes positivos correspondientes a los importes previsto deducir en la PIE para compensar las devoluciones de las liquidaciones negativas de 2008 aplazadas)	270.356,52
	0,00
Ajuste por Liquidación P.T.E. 2.009 (Ajustes positivos correspondientes a los importes previsto deducir en la PIE para compensar las devoluciones de las liquidaciones negativas de 2009 aplazadas)	1.073.051,88
	0,00
Ajuste por Liquidación P.T.E. 2.020 (Ajustes positivos correspondientes a los importes previsto deducir en la PIE para compensar las devoluciones de las liquidaciones negativas de 2020 aplazadas)	3.735.610,85
	0,00

Capítulo 5 de Ingresos: se ajustan los intereses según el criterio de devengo, conforme al Manual.


Otros ajustes en ingresos:

Ajuste por devoluciones de ingresos pendientes de aplicar a presupuesto

De acuerdo con la vigente Instrucción de contabilidad, el reflejo presupuestario de las devoluciones de ingreso aprobadas sólo se produce cuando se hacen efectivas, por lo que, por el importe del saldo de las devoluciones aprobadas se efectuará un ajuste minorando los ingresos correspondientes. En el caso de fraccionamientos o aplazamientos, en el ejercicio en el que se aprueban corresponde un ajuste negativo por menores ingresos, y en los ejercicios en los que se devuelve un ajuste positivo.

Capacidad / Necesidad de Financiación – LIQUIDACIÓN 2024	DIPUTACIÓN
--	------------

Informe de Intervención Objetivos de la LOEPSF – Liquidación del ejercicio 2024

Código Seguro De Verificación	QI6039CycdcSG6FN8tyY4g==	Estado	Fecha y hora	
Firmado Por	Jose Angel Ortega Casas - Interventor Provincial	Firmado	26/02/2025 10:00:36	
Observaciones		Página	6/19	
Uri De Verificación	https://ov.dipalme.org/verifirma/code/QI6039CycdcSG6FN8tyY4g%3D%3D			
Normativa	Este informe tiene carácter de copia electrónica auténtica con validez y eficacia administrativa de ORIGINAL (art. 27 Ley 39/2015).			

3) AJUSTES PRESUPUESTARIOS SEC-2010 - F.1.1.B1	
Otros Ajustes No Contemplados en los Anteriores (Explicar Suficientemente):	0,00
Devoluciones de ingresos pendientes de aplicar a presupuesto)	-6.128,55

B) GASTOS: Los ajustes que se ha considerado realizar son los siguientes:

Capítulo 3: Los intereses se registran según el criterio del devengo, conforme al Manual.

Gastos realizados en el ejercicio pendientes de aplicar al presupuesto. Estos son los gastos recogidos en la cuenta 413, en su haber por el importe de los devengados pendientes de aplicar a 31 de diciembre y, en su debe, por los aplicados a lo largo del ejercicio, procedentes del ejercicio anterior.

Capac / Necesidad de Financiación – LIQUIDACIÓN 2024	DIPUTACIÓN	TUTELA	SECTOR II	BOMBEROS LEVANTE	FILABRES NORTE	CONSOLIDADO
3) AJUSTES PRESUPUESTARIOS SEC-2010 - F.1.1.B1						
Gastos Realizados en el Ejercicio Pendientes de Aplicar al Presupuesto	2.607.491,82	0,00	0,00	0,00	0,00	2.607.491,82
	-3.475.231,58	0,00	0,00	0,00	0,00	-3.475.231,58

Ajuste por Inversiones realizadas por la Corporación Local por cuenta de otra Administración pública. Este supuesto tiene lugar cuando una Administración pública distinta a la Corporación Local le encomienda a la Corporación Local la realización de una inversión por su cuenta, que será traspasada al balance de la Administración pública a su término. Por lo tanto, se incorpora este ajuste:

Capacidad / Necesidad de Financiación – LIQUIDACIÓN 2024	DIPUTACIÓN
3) AJUSTES PRESUPUESTARIOS SEC-2010 - F.1.1.B1	
Inversiones Realizadas por la Corporación Local por Cuenta de Otra Administración Pública	7.960.444,90


Ajuste por Ingresos obtenidos del Presupuesto de la Unión Europea: que se realiza por la diferencia entre los derechos reconocidos por los fondos europeos en la liquidación presupuestaria y el importe resultante de aplicar el porcentaje de cofinanciación que corresponda al gasto certificado y remitido a la Unidad Administradora, quedando a fecha fin del 2024 como sigue:

Capacidad / Necesidad de Financiación – LIQUIDACIÓN 2024	DIPUTACIÓN
3) AJUSTES PRESUPUESTARIOS SEC-2010 - F.1.1.B1	
Ingresos obtenidos del Presupuesto de la Unión Europea	-2.251.128,39

3.3. CÁLCULO DE LA CAPACIDAD/NECESIDAD DE FINANCIACIÓN DERIVADA DE LA LIQUIDACIÓN DEL PRESUPUESTO GENERAL DE 2024

En virtud de lo establecido en el artículo 16.2 del Reglamento se debe informar sobre el cumplimiento del objetivo de estabilidad del presupuesto de la propia entidad y de sus organismos y entidades dependientes, de los del artículo 4.1 del Reglamento, dejando para un informe individualizado el correspondiente a los entes del artículo 4.2.


Informe de Intervención Objetivos de la LOEPSF – Liquidación del ejercicio 2024

Código Seguro De Verificación	QI6039CycdcSG6FN8tyY4g==	Estado	Fecha y hora	
Firmado Por	Jose Angel Ortega Casas - Interventor Provincial	Firmado	26/02/2025 10:00:36	
Observaciones		Página	7/19	
Uri De Verificación	https://ov.dipalme.org/verifirma/code/QI6039CycdcSG6FN8tyY4g%3D%3D			
Normativa	Este informe tiene carácter de copia electrónica auténtica con validez y eficacia administrativa de ORIGINAL (art. 27 Ley 39/2015).			

Según se aprecia en el cuadro siguiente, la diferencia entre los importes presupuestados en los capítulos 1 a 7 de los estados de ingresos consolidados y los capítulos 1 a 7 del estado de gastos consolidados para los entes considerados Administraciones Públicas que conforman el Grupo Consolidable, previa aplicación de los ajustes descritos, arroja la siguiente capacidad de financiación.

Capacidad / Necesidad de Financiación – LIQUIDACIÓN 2024		CONSOLIDADO
CAPITULOS DE INGRESOS		Ejercicio 2024
Datos Presupuestarios de Ingresos	CAPITULO I "IMPUESTOS DIRECTOS"	10.759.695,02
	CAPITULO II "IMPUESTOS INDIRECTOS"	12.524.796,33
	CAPITULO III "TASAS Y OTROS INGRESOS"	10.412.828,35
	CAPITULO IV "TRANSFERENCIAS CORRIENTES"	185.953.945,64
	CAPITULO V "INGRESOS PATRIMONIALES"	2.567.465,49
	CAPITULO VI "ENAJENACION DE INVERSIONES REALES"	93.205,88
	CAPITULO VII "TRANSFERENCIAS DE CAPITAL"	17.622.852,08
	1) TOTAL INGRESOS NO FINANCIEROS SIN AJUSTES SEC	239.934.788,79
CAPITULOS DE GASTOS		Ejercicio 2024
Datos Presupuestarios de Gastos	CAPITULO I "GASTOS DE PERSONAL"	86.934.808,29
	CAPITULO II "COMPRA DE BIENES CTES.Y SERVICIOS"	59.444.786,41
	CAPITULO III "GASTOS FINANCIEROS"	2.088.637,95
	CAPITULO IV "TRANSFERENCIAS CORRIENTES"	11.150.612,62
	CAPITULO V "FONDO DE CONTINGENCIA"	0,00
	CAPITULO VI "INVERSIONES REALES"	33.955.945,31
	CAPITULO VII "TRANSFERENCIAS DE CAPITAL"	8.742.258,50
	1) TOTAL GASTOS NO FINANCIEROS SIN AJUSTES SEC	202.317.049,08
	2) SALDO DE OPERACIONES NO FINANCIERAS SIN AJUSTES SEC	37.617.739,71

Informe de Intervención Objetivos de la LOEPSF – Liquidación del ejercicio 2024

Código Seguro De Verificación	QI6039CycdcSG6FN8tyY4g==	Estado	Fecha y hora	
Firmado Por	Jose Angel Ortega Casas - Interventor Provincial	Firmado	26/02/2025 10:00:36	
Observaciones		Página	8/19	
Uri De Verificación	https://ov.dipalme.org/verifirma/code/QI6039CycdcSG6FN8tyY4g%3D%3D			
Normativa	Este informe tiene carácter de copia electrónica auténtica con validez y eficacia administrativa de ORIGINAL (art. 27 Ley 39/2015).			

Capacidad / Necesidad de Financiación – LIQUIDACIÓN 2024	CONSOLIDADO
1) TOTAL INGRESOS NO FINANCIEROS SIN AJUSTES SEC	239.934.788,79
1) TOTAL GASTOS NO FINANCIEROS SIN AJUSTES SEC	202.317.049,08
2) SALDO DE OPERACIONES NO FINANCIERAS SIN AJUSTES SEC	37.617.739,71
3) AJUSTES PRESUPUESTARIOS SEC-2010 - F.1.1.B1	
Por Recaudación de Ingresos Capítulo I "Impuestos Directos"	1.010.180,85
	0,00
Por Recaudación de Ingresos Capítulo II "Impuestos Indirectos"	0,00
	0,00
Por Recaudación de Ingresos Capítulo III "Tasas y Otros Ingresos"	3.201.640,89
	-73.264,21
Ajuste por Liquidación P.T.E. 2.008 (Ajustes positivos correspondientes a los importes previsto deducir en la PIE para compensar las devoluciones de las liquidaciones negativas de 2008 aplazadas)	270.356,52
	0,00
Ajuste por Liquidación P.T.E. 2.009 (Ajustes positivos correspondientes a los importes previsto deducir en la PIE para compensar las devoluciones de las liquidaciones negativas de 2009 aplazadas)	1.073.051,88
	0,00
Ajuste por Liquidación P.T.E. 2.020 (Ajustes positivos correspondientes a los importes previsto deducir en la PIE para compensar las devoluciones de las liquidaciones negativas de 2020 aplazadas)	3.735.610,85
	0,00
Intereses (se añaden los devengados a final del ejercicio y no pagados y se eliminan los devengados en el año anterior y pagados en el ejercicio presente)	152.877,85
	0,00
Ingresos obtenidos del Presupuesto de la Unión Europea	-2.251.128,39
Gastos Realizados en el Ejercicio Pendientes de Aplicar al Presupuesto	2.607.491,82
	-3.475.231,58
Inversiones Realizadas por la Corporación Local por Cuenta de Otra Administración Pública	7.960.444,90
Otros Ajustes No Contemplados en los Anteriores (gastos financiación afectada en el Consorcio Extinción del Levante y devoluciones de ingresos indebidos de Diputación)	94.892,89
	-6.128,55
TOTAL AJUSTES SEC-2010	14.300.795,72
4) Capacidad (+) / Necesidad (-) de Financiación	51.918.535,43

Resultado Estabilidad Presupuestaria Grupo Administración Pública	Ingreso No Financiero	Gasto No Financiero	Ajustes Propia Entidad	Ajustes Por Operaciones Internas	Capac. / Nec. Entidad
Diputación Prov. De Almería	236.784.033,84	200.528.126,15	13.831.828,40	5.564.567,00	50.087.736,09
Instituto Almeriense De Tutela	320.000,00	292.229,08	0,00	-320.000,00	27.770,92
Consorcio Sector II (*)	1.383.748,39	1.045.846,74	447.338,64	0,00	785.240,29
Consorcio Bomberos Levante (*)	6.994.276,63	5.828.710,69	21.628,68	-5.244.567,00	1.187.194,62
Consorcio Filabres Norte (*)	17.296,93	186.703,42	0,00	0,00	-169.406,49
Total Consolidado	245.482.058,86	207.694.912,66	14.300.795,72	0,00	51.918.535,43

CAPACIDAD / NECESIDAD DE FINANCIACIÓN DE LA CORPORACIÓN LOCAL **51.918.535,43**

(*) Los datos incluidos en esta tabla corresponden a los presentados en la rendición del 4º Trimestre del 2024, al no tener aprobadas ninguno de los Consorcios clasificados como Administración Pública la liquidación del ejercicio 2024.

Informe de Intervención Objetivos de la LOEPSF – Liquidación del ejercicio 2024

Código Seguro De Verificación	QI6039CycdcSG6FN8tyY4g==	Estado	Fecha y hora
Firmado Por	Jose Angel Ortega Casas - Interventor Provincial	Firmado	26/02/2025 10:00:36
Observaciones		Página	9/19
Uri De Verificación	https://ov.dipalme.org/verifirma/code/QI6039CycdcSG6FN8tyY4g%3D%3D		
Normativa	Este informe tiene carácter de copia electrónica auténtica con validez y eficacia administrativa de ORIGINAL (art. 27 Ley 39/2015).		




Asimismo, en cumplimiento del artículo 16.2 del Real Decreto 1463/2007, de 2 de noviembre, por el que se aprueba el reglamento de desarrollo de la Ley 18/2001, de 12 de diciembre, de Estabilidad Presupuestaria, en su aplicación a las entidades locales, que establece entre otras obligaciones que: “El Interventor local detallará en su informe los cálculos efectuados y los ajustes practicados sobre la base de los datos de los capítulos 1 a 7 de los estados de gastos e ingresos presupuestarios, en términos de Contabilidad Nacional, según el Sistema Europeo de Cuentas Nacionales y Regionales”, se detallan dichos cálculos y ajustes según el siguiente cuadro:

CAPACIDAD / NECESIDAD DE FINANCIACIÓN	DIPUTACIÓN	TUTELA	SECTOR II (*)	BOMBEROS (*)	FILABRES N. (*)	CONSOLID
3) AJUSTES PRESUPUESTARIOS SEC-2010 - F.1.1.B1						
Por Recaudación de Ingresos Capítulo I "Impuestos Directos"	1.010.180,85	0,00	0,00	0,00	0,00	1.010.180,85
	0,00	0,00	0,00	0,00	0,00	0,00
Por Recaudación de Ingresos Capítulo II "Impuestos Indirectos"	0,00	0,00	0,00	0,00	0,00	0,00
	0,00	0,00	0,00	0,00	0,00	0,00
Por Recaudación de Ingresos Capítulo III "Tasas y Otros Ingresos"	2.754.302,25	0,00	447.338,64	0,00	0,00	3.201.640,89
	0,00	0,00	0,00	-73.264,21	0,00	-73.264,21
Ajuste por Liquidación P.T.E. 2.008 (Ajustes positivos correspondientes a los importes previsto deducir en la PIE para compensar las devoluciones de las liquidaciones negativas de 2008 aplazadas)	270.356,52	0,00	0,00	0,00	0,00	270.356,52
	0,00	0,00	0,00	0,00	0,00	0,00
Ajuste por Liquidación P.T.E. 2.009 (Ajustes positivos correspondientes a los importes previsto deducir en la PIE para compensar las devoluciones de las liquidaciones negativas de 2009 aplazadas)	1.073.051,88	0,00	0,00	0,00	0,00	1.073.051,88
	0,00	0,00	0,00	0,00	0,00	0,00
Ajuste por Liquidación P.T.E. 2.020 (Ajustes positivos correspondientes a los importes previsto deducir en la PIE para compensar las devoluciones de las liquidaciones negativas de 2020 aplazadas)	3.735.610,85	0,00	0,00	0,00	0,00	3.735.610,85
	0,00	0,00	0,00	0,00	0,00	0,00
Intereses (se añaden los devengados a final del ejercicio y no pagados y se eliminan los devengados en el año anterior y pagados en el ejercicio presente)	152.877,85	0,00	0,00	0,00	0,00	152.877,85
	0,00	0,00	0,00	0,00	0,00	0,00
Ingresos obtenidos del Presupuesto de la Unión Europea	-2.251.128,39	0,00	0,00	0,00	0,00	-2.251.128,39
Gastos Realizados en el Ejercicio Pendientes de Aplicar al Presupuesto	2.607.491,82	0,00	0,00	0,00	0,00	2.607.491,82
	-3.475.231,58	0,00	0,00	0,00	0,00	-3.475.231,58
Inversiones Realizadas por la Corporación Local por Cuenta de Otra Administración Pública	7.960.444,90	0,00	0,00	0,00	0,00	7.960.444,90
Otros Ajustes No Contemplados en los Anteriores (Explicar Suficientemente)	0,00	0,00	0,00	94.892,89	0,00	94.892,89
	-6.128,55	0,00	0,00	0,00	0,00	-6.128,55
TOTAL AJUSTES SEC-2010	13.831.828,40	0,00	447.338,64	21.628,68	0,00	14.300.795,72
4) Capacidad (+) / Necesidad (-) de Financiación	50.087.736,09	27.770,92	785.240,29	1.187.194,62	-169.406,49	51.918.535,43

(*) Los datos incluidos en esta tabla corresponden a los presentados en la rendición del 4º Trimestre del 2024, al no tener aprobadas ninguno de los Consorcios clasificados como Administración Pública la liquidación del ejercicio 2024.

Informe de Intervención Objetivos de la LOEPSF – Liquidación del ejercicio 2024

Código Seguro De Verificación	QI6039CycdcSG6FN8tyY4g==	Estado	Fecha y hora	
Firmado Por	Jose Angel Ortega Casas - Interventor Provincial	Firmado	26/02/2025 10:00:36	
Observaciones		Página	10/19	
Uri De Verificación	https://ov.dipalme.org/verifirma/code/QI6039CycdcSG6FN8tyY4g%3D%3D			
Normativa	Este informe tiene carácter de copia electrónica auténtica con validez y eficacia administrativa de ORIGINAL (art. 27 Ley 39/2015).			

4. REGLA DE GASTO: VARIACIÓN GASTO COMPUTABLE 2023-2024

La regla de gasto a la que hace referencia el artículo 12 de la Ley Orgánica de Estabilidad Presupuestaria y Sostenibilidad Financiera (LO 2/2012, de 27 de abril) establece que “la variación del gasto computable de la Administración Central, las Comunidades Autónomas y de las Corporaciones Locales, no podrá superar la tasa de referencia de crecimiento del Producto Interior Bruto de medio plazo de la economía española”. El mismo artículo continúa su exposición estableciendo que “se entenderá por gasto computable a los efectos previstos en el apartado anterior, los empleos no financieros definidos en términos del Sistema Europeo de Cuentas, excluidos los intereses de la deuda, el gasto no discrecional en prestaciones por desempleo, la parte del gasto financiado con fondos finalistas procedentes de la Unión Europea o de otras Administraciones públicas y las transferencias a las Comunidades Autónomas y a las Corporaciones Locales vinculadas a los sistemas de financiación”.

En primer lugar, debe entenderse que cuando se habla de variación del gasto computable de la Corporación Local, se está haciendo referencia al gasto de los subsectores del artículo 2.1 a), b) y c) de la LO 2/2012 LOEPSF. Por tanto, al objeto de calcular la variación del gasto de esta Corporación Local deberá tenerse en cuenta en que unidad se integra la misma.

A efectos prácticos, las entidades a considerar serán las unidades que hayan sido clasificadas como Administraciones públicas en la última clasificación disponible para cada ejercicio. Las entidades a incorporar en el cálculo de la Regla de Gasto serían las mismas que para el cálculo de la estabilidad presupuestaria.


De dichas entidades podrá calcularse el cumplimiento/incumplimiento de la Regla de Gasto en cuanto tramiten y aprueben sus respectivas liquidaciones para el ejercicio 2024 conforme al procedimiento establecido en el RDL 2/2004 (TRLRHL). Una vez que se haya cumplido el trámite de su aprobación y sean remitidas a la Diputación, será cuando se podrá consolidar dicha información con la de la Excm. Diputación Provincial de Almería.

De cuanto antecede, deberá realizarse el cálculo del cumplimiento consolidado de la Regla de Gasto para el grupo de entidades anteriormente relacionadas; y sólo entonces se podrá cumplir con su presentación conjunta al Ministerio de Hacienda y Administraciones Públicas.

No obstante, han sido rechazados por el Senado los dos Acuerdos del Consejo de Ministros de 12 de diciembre del 2023 y 13 de febrero de 2024, y por el Congreso de los Diputados el Acuerdo de fecha 16 de julio de 2024, por lo que los **objetivos de estabilidad vigentes en 2024** son los contemplados en el **Programa de Estabilidad que el Gobierno remitió en abril de 2023 a la Comisión Europea** y que recibieron el aval de las autoridades comunitarias. Para el subsector de las **Corporaciones** se fijan los objetivos de **superávit del 0,2% del PIB, de deuda del 1,4% del PIB y la aplicación de la tasa de referencia de crecimiento del PIB de 2,6% para la regla del gasto**. Por tanto, la información que se ha de presentar respecto al cumplimiento de la Regla del Gasto, es relativa a la variación del Gasto Computable en el ejercicio 2024 respecto al 2023.

Para ello hemos de tener en cuenta la "Guía para la determinación de la Regla del Gasto del artículo 12 de la Ley 2/2012 Orgánica de Estabilidad Presupuestaria y Sostenibilidad Financiera para Corporaciones Locales, elaborada por la Intervención General de la Administración del Estado (IGAE), donde desarrolla el ámbito subjetivo de aplicación, el sistema de cálculo de los empleos no financieros tanto para entidades sometidas a presupuesto limitativo, con los ajustes SEC de aplicación, como a entidades que aplican la contabilidad privada, la consolidación de transferencias

Informe de Intervención Objetivos de la LOEPSF – Liquidación del ejercicio 2024

Código Seguro De Verificación	QI6039CycdcSG6FN8tyY4g==	Estado	Fecha y hora	
Firmado Por	Jose Angel Ortega Casas - Interventor Provincial	Firmado	26/02/2025 10:00:36	
Observaciones		Página	11/19	
Uri De Verificación	https://ov.dipalme.org/verifirma/code/QI6039CycdcSG6FN8tyY4g%3D%3D			
Normativa	Este informe tiene carácter de copia electrónica auténtica con validez y eficacia administrativa de ORIGINAL (art. 27 Ley 39/2015).			

entre entidades que forman el perímetro de consolidación y la determinación del gasto computable.

$$T.V. \text{ Gasto computable (\%)} = \left[\frac{\text{Gasto computable año n}}{\text{Gasto computable año n-1}} - 1 \right] \times 100$$

Dicha guía a su vez, define que “el cálculo del gasto computable del año n-1 se realizará a partir de la liquidación del Presupuesto de dicho ejercicio. En caso de no disponerse de la misma se realizará una estimación de ésta. El gasto computable del año n se obtendrá tomando como base la información disponible en el momento de su cálculo: presupuestos, ejecución o liquidación.”

Gasto computable año n = Liquidación del Presupuesto del 2024

Gasto computable año n-1 = Liquidación del Presupuesto del 2023

Además, en relación con la ejecución de Inversiones Financieramente Sostenibles, durante el ejercicio objeto de liquidación, 2024, a fecha de emisión del presente informe no se ha contemplado la realización de Inversiones Financieramente Sostenibles.

En las Corporaciones Locales se entiende por **gasto computable** los empleos no financieros definidos en el SEC (esto es, consolidados y ajustados a criterios de Contabilidad Nacional), exclusión hecha de los intereses de la deuda.

De este gasto se excluye también la parte del **gasto financiado con fondos finalistas** procedentes de la Unión Europea o de otras Administraciones Públicas.

Por último, habría que corregir el cálculo efectuado con los aumentos o disminuciones permanentes de recaudación que provengan de modificaciones sustanciales de los tributos locales (capítulos I a III de Ingresos). A este respecto, no se considera que existan cambios normativos sustanciales que provoquen aumentos o disminuciones permanentes de la recaudación de los citados capítulos.


b) Cálculos:

Cuadro 4.1. Gasto financiado por Administraciones

	DIPUTACIÓN	FILABRES NORTE (*)
Unión Europea	2.251.128,39	0,00
Estado	11.870.200,82	0,00
Comunidad Autónoma	46.738.738,96	185.981,59
Diputaciones	0,00	0,00
Otras Administraciones Públicas	11.800.422,45	0,00

(*) Los datos incluidos en esta tabla corresponden a los presentados en la rendición del 4º Trimestre del 2024, al no tener aprobadas ninguno de los Consorcios clasificados como Administración Pública la liquidación del ejercicio 2024.

Informe de Intervención Objetivos de la LOEPSF – Liquidación del ejercicio 2024


Código Seguro De Verificación	QI6039CycdcSG6FN8tyY4g==	Estado	Fecha y hora	
Firmado Por	Jose Angel Ortega Casas - Interventor Provincial	Firmado	26/02/2025 10:00:36	
Observaciones		Página	12/19	
Uri De Verificación	https://ov.dipalme.org/verifirma/code/QI6039CycdcSG6FN8tyY4g%3D%3D			
Normativa	Este informe tiene carácter de copia electrónica auténtica con validez y eficacia administrativa de ORIGINAL (art. 27 Ley 39/2015).			

Cuadro 4.2. Cálculos gasto computable en términos Regla de Gasto

F.1.1.B2. Evaluación de la Regla de Gasto Consolidada – LIQUIDACIÓN 2024	CONSOLIDADO	
	Liquidación del Ejercicio 2023	Liquidación del Ejercicio 2024
CLASIFICACIÓN ECONÓMICA POR CAPÍTULOS		
CAPITULO I "GASTOS DE PERSONAL"	82.769.855,80	86.934.808,29
CAPITULO II "COMPRA DE BIENES CTES.Y SERVICIOS"	53.200.905,30	59.444.786,41
CAPITULO III "GASTOS FINANCIEROS"	1.895.704,92	2.088.637,95
CAPITULO IV "TRANSFERENCIAS CORRIENTES"	10.357.214,28	11.150.612,62
CAPITULO V "FONDO DE CONTINGENCIA"	0,00	0,00
CAPITULO VI "INVERSIONES REALES"	54.244.810,61	33.955.945,31
CAPITULO VII "TRANSFERENCIAS DE CAPITAL"	13.714.229,35	8.742.258,50
1) TOTAL EMPLEOS NO FINANCIEROS SIN AJUSTES SEC E INCLUYENDO INTERESES	216.182.720,26	202.317.049,08
INTERESES DE LA DEUDA	1.856.895,86	2.071.001,59
2) TOTAL EMPLEOS NO FINANCIEROS SIN AJUSTES SEC Y SIN INTERESES	214.325.824,40	200.246.047,49
3) AJUSTES PRESUPUESTARIOS		
Cálculos de los Empleos No Financieros Según SEC		
Enajenación de Terrenos y Demás Inversiones Reales	-68.147,59	-93.205,88
Gastos Realizados en el Ejercicio Pendientes de Aplicar al Presupuesto	2.607.491,82	3.475.231,58
	-2.654.859,27	-2.607.491,82
Inversiones Realizadas por la Corporación Local por Cuenta de Otra Administración Pública	-20.401.427,27	-7.960.444,90
Otros Ajustes (Consortio Bomberos Levante) ORN financiadas con RLT Afectado	-154.586,87	-94.882,89
TOTAL AJUSTES SEC-2010	-20.671.529,18	-7.280.793,91
4) Empleos No Financieros en Términos SEC Sin Intereses de la Deuda	193.654.295,22	192.965.253,58
Pagos por Transferencias y Otras Operaciones Internas a Otras Entidades que Integran la C.L.	-4.264.069,00	-5.564.567,00
Gastos Financiados con Fondos Finalistas Procedentes de la Unión Europea o de Otras AA.PP.	-31.674.376,80	-72.846.472,21
Unión Europea	111.159,57	2.251.128,39
Estado	175.239,53	11.870.200,82
Comunidad Autónoma	2.412.713,66	46.924.720,55
Diputaciones	37.438,47	0,00
Otras Administraciones Públicas	28.937.825,57	11.800.422,45
Transferencias por Fondos de los Sistemas de Financiación	0,00	0,00
5) Total de Gasto Computable del Ejercicio	157.715.849,42	114.554.214,37
Variación del Gasto Computable		-27,37%
Tasa de Referencia de Crecimiento del PIB		2,60%
Cumplimiento o Incumplimiento de la Regla del Gasto (%)		29,97%
Cumplimiento o Incumplimiento de la Regla del Gasto (€)		47.262.247,13
Aumentos/Disminuciones Permanentes de Recaudación - Capítulo I		0,00
Aumentos/Disminuciones Permanentes de Recaudación - Capítulo II		0,00
Aumentos/Disminuciones Permanentes de Recaudación - Capítulo III		0,00
Total Efecto de los Aumentos/Disminuciones Permanentes de Recaudación		0,00
Importe del Presupuesto Sujeto a Variación		47.262.247,13

Informe de Intervención Objetivos de la LOEPSF – Liquidación del ejercicio 2024


Código Seguro De Verificación	QI6039CycdcSG6FN8tyY4g==	Estado	Fecha y hora
Firmado Por	Jose Angel Ortega Casas - Interventor Provincial	Firmado	26/02/2025 10:00:36
Observaciones		Página	13/19
Uri De Verificación	https://ov.dipalme.org/verifirma/code/QI6039CycdcSG6FN8tyY4g%3D%3D		
Normativa	Este informe tiene carácter de copia electrónica auténtica con validez y eficacia administrativa de ORIGINAL (art. 27 Ley 39/2015).		



Por último, en cumplimiento del artículo 16.2 del Real Decreto 1463/2007, de 2 de noviembre, por el que se aprueba el reglamento de desarrollo de la Ley 18/2001, de 12 de diciembre, de Estabilidad Presupuestaria, en su aplicación a las entidades locales, que establece entre otras obligaciones que: “El Interventor local detallará en su informe los cálculos efectuados y los ajustes practicados sobre la base de los datos de los capítulos 1 a 9 de los estados de gastos e ingresos presupuestarios, en términos de Contabilidad Nacional, según el Sistema Europeo de Cuentas Nacionales y Regionales.

Quedando el detalle de los ajustes como se indica a continuación

Informe de Intervención Objetivos de la LOEPSF – Liquidación del ejercicio 2024

Código Seguro De Verificación	QI6039CycdcSG6FN8tyY4g==	Estado	Fecha y hora	
Firmado Por	Jose Angel Ortega Casas - Interventor Provincial	Firmado	26/02/2025 10:00:36	
Observaciones		Página	14/19	
Uri De Verificación	https://ov.dipalme.org/verifirma/code/QI6039CycdcSG6FN8tyY4g%3D%3D			
Normativa	Este informe tiene carácter de copia electrónica auténtica con validez y eficacia administrativa de ORIGINAL (art. 27 Ley 39/2015).			

ESTIMACION DEL CUMPLIMIENTO DE LA REGLA DE GASTO	DIPUTACIÓN		TUTELA		SECTOR II (*)		BOMBEROS (*)		FILABRES NORTE (*)		AJUSTES		CONSOLIDADO	
	Liquidación del Ejercicio 2023	Liquidación del Ejercicio 2024	Liquidación del Ejercicio 2023	Liquidación del Ejercicio 2024	Liquidación del Ejercicio 2023	Liquidación del Ejercicio 2024	Liquidación del Ejercicio 2023	Liquidación del Ejercicio 2024	Liquidación del Ejercicio 2023	Liquidación del Ejercicio 2024	Liquidación del Ejercicio 2023	Liquidación del Ejercicio 2024	Liquidación del Ejercicio 2023	Liquidación del Ejercicio 2024
3) AJUSTES PRESUPUESTARIOS														
Enajenación de Terrenos y Demás Inversiones Reales	-68.147,59	-93.205,88	0,00	0,00	0,00	0,00	0,00	0,00	0,00	0,00	0,00	0,00	-68.147,59	-93.205,88
Gastos Realizados en el Ejercicio Pendientes de Aplicar al Presupuesto	2.607.491,82	3.475.231,58	0,00	0,00	0,00	0,00	0,00	0,00	0,00	0,00	0,00	0,00	2.607.491,82	3.475.231,58
Inversiones Realizadas por la Corporación Local por Cuenta de Otra Administración Pública	-2.654.859,27	-2.607.491,82	0,00	0,00	0,00	0,00	0,00	0,00	0,00	0,00	0,00	0,00	-2.654.859,27	-2.607.491,82
Otros Ajustes No Contemplados en los Anteriores:	0,00	0,00	0,00	0,00	0,00	0,00	0,00	0,00	0,00	0,00	0,00	0,00	0,00	0,00
TOTAL AJUSTES SEC-2010	-20.516.942,31	-7.185.911,02	0,00	0,00	0,00	0,00	-154.586,87	-94.882,89	0,00	0,00	0,00	0,00	-20.671.529,18	-7.280.793,91
4) Empleos No Financieros en Términos SEC Sin Intereses de la Deuda	192.364.112,69	191.271.213,54	295.292,58	292.229,08	733.594,79	1.045.846,74	4.073.842,12	5.733.827,80	451.522,04	186.703,42	-4.264.069,00	-5.564.567,00	193.654.295,22	192.965.253,58
Pagos por Transferencias y Otras Operaciones Internas a Otras Entidades que Integran la C.L.	-4.264.069,00	-5.564.567,00	0,00	0,00	0,00	0,00	0,00	0,00	0,00	0,00	0,00	0,00	-4.264.069,00	-5.564.567,00
Gastos Financiados con Fondos Finalistas Procedentes de la UE o de Otras AA.PP.	-31.558.779,03	-72.660.490,62	0,00	0,00	-78.159,30	0,00	-37.438,47	0,00	0,00	-185.981,59	0,00	0,00	-31.674.376,80	-72.846.472,21
Unión Europea	111.159,57	2.251.128,39	0,00	0,00	0,00	0,00	0,00	0,00	0,00	0,00	0,00	0,00	111.159,57	2.251.128,39
Estado	175.239,53	11.870.200,82	0,00	0,00	0,00	0,00	0,00	0,00	0,00	0,00	0,00	0,00	175.239,53	11.870.200,82
Comunidad Autónoma	2.334.554,36	46.738.738,96	0,00	0,00	78.159,30	0,00	0,00	0,00	0,00	185.981,59	0,00	0,00	2.412.713,66	46.924.720,55
Diputaciones	0,00	0,00	0,00	0,00	0,00	0,00	37.438,47	0,00	0,00	0,00	0,00	0,00	37.438,47	0,00
Otras Administraciones Públicas	28.937.825,57	11.800.422,45	0,00	0,00	0,00	0,00	0,00	0,00	0,00	0,00	0,00	0,00	28.937.825,57	11.800.422,45
Transferencias por Fondos de los Sistemas de Financiación	0,00	0,00	0,00	0,00	0,00	0,00	0,00	0,00	0,00	0,00	0,00	0,00	0,00	0,00
5) Total de Gasto Computable del Ejercicio	156.541.264,66	113.046.155,92	295.292,58	292.229,08	655.435,49	1.045.846,74	4.036.403,65	5.733.827,80	451.522,04	721,83	-4.264.069,00	-5.564.567,00	157.715.849,42	114.554.214,37
Variación del Gasto Computable		-27,79%		-1,04%		59,57%		42,05%		-99,84%				-27,37%
Tasa de Referencia de Crecimiento del PIB		2,60%		2,60%		2,60%		2,60%		2,60%				2,60%
Cumplimiento o Incump la Regla del Gasto (%)		30,39%		3,64%		-56,97%		-39,45%		102,44%				29,97%
Aumentos/Disminuciones Permanentes de Recaudación - Capítulo I		0,00		0,00		0,00		0,00		0,00				0,00
Aumentos/Disminuciones Permanentes de Recaudación - Capítulo II		0,00		0,00		0,00		0,00		0,00				0,00
Aumentos/Disminuciones Permanentes de Recaudación - Capítulo III		0,00		0,00		0,00		0,00		0,00				0,00
Total Efecto de los Aumentos/Disminuciones Permanentes de Recaudación		0,00		0,00		0,00		0,00		0,00				0,00

(*) Los datos incluidos en esta tabla corresponden a los presentados en la rendición del 4º Trimestre del 2024, al no tener aprobadas ninguno de los Consorcios clasificados como Administración Pública la liquidación del ejercicio 2024.

Informe de Intervención Objetivos de la LOEPSF – Liquidación del ejercicio 2024

Código Seguro De Verificación	QI6039CycdcSG6FN8tyY4g==	Estado	Fecha y hora
Firmado Por	Jose Angel Ortega Casas - Interventor Provincial	Firmado	26/02/2025 10:00:36
Observaciones		Página	15/19
Url De Verificación	https://ov.dipalme.org/verifirma/code/QI6039CycdcSG6FN8tyY4g%3D%3D		
Normativa	Este informe tiene carácter de copia electrónica auténtica con validez y eficacia administrativa de ORIGINAL (art. 27 Ley 39/2015).		



5. LÍMITE DE DEUDA

La LOEPSF define en su artículo 4 Principio de sostenibilidad financiera, el marco de actuación de las EELL en relación al concepto de Sostenibilidad financiera. Así, en el apartado 1 regula que “Las actuaciones de las Administraciones Públicas y demás sujetos comprendidos en el ámbito de aplicación de esta Ley estarán sujetas al principio de sostenibilidad financiera.”

En el apartado 2 define qué debe entenderse como Sostenibilidad Financiera, esto es: “la capacidad para financiar compromisos de gasto presentes y futuros dentro de los límites de déficit, deuda pública y morosidad de deuda comercial conforme a lo establecido en esta Ley, la normativa sobre morosidad y en la normativa europea.” Tras la última modificación realizada a la LOEPSF por la L.O. 9/2013, de 20 de diciembre, de control de la deuda comercial en el sector público, se incorporó dentro de la Sostenibilidad Financiera el concepto de morosidad de deuda comercial. Según la exposición de motivos de la citada LO 9/2013: “La sostenibilidad financiera no es sólo el control de la deuda pública financiera, sino también es el control de la deuda comercial. Una mayor morosidad genera mayor deuda comercial; mayor deuda comercial lleva a una menor sostenibilidad financiera, y por ende inestabilidad presupuestaria.”

El apartado tercero del ya citado artículo 4 de la LOEPSF define a su vez que se entiende por sostenibilidad de la deuda comercial: “cuando el periodo medio de pago a los proveedores no supere el plazo máximo previsto en la normativa sobre morosidad.”

Por otra parte, el artículo 13 de la LOEPSF, en su apartado 6º establece que “las Administraciones Públicas deberán publicar su periodo medio de pago a proveedores y disponer de un plan de tesorería que incluirá, al menos, información relativa a la previsión de pago a proveedores de forma que se garantice el cumplimiento del plazo máximo que fija la normativa sobre morosidad. Las Administraciones Públicas velarán por la adecuación de su ritmo de asunción de compromisos de gasto a la ejecución del plan de tesorería.”


En relación a este parámetro, la cuantificación o estimación del periodo medio de pago a proveedores debe confeccionarse de forma mensual a partir del Plan de Tesorería que se tramite a tal efecto, conforme al vencimiento o plazo estimado para todas y cada una de las aplicaciones presupuestarias incluidas en dicho Presupuesto, tanto en gastos como en ingresos.

A este respecto, el PMP mensual consolidado presentado por la entidad para el cierre del ejercicio 2024, expresado en días fue de 21,98 días, por lo que la entidad cumple con el objetivo de sostenibilidad de la deuda comercial de la LOEPSF.

La LOEPSF (art. 13) establece la obligación de no rebasar el límite de deuda pública fijado para las distintas Administraciones Públicas. Como se ha indicado antes en el **Programa de Estabilidad que el Gobierno remitió en abril de 2023 a la Comisión Europea, para el subsector de las Corporaciones de fija el objetivo de deuda del 1,4% del PIB.**

Dado que para la Administración Local no se ha traducido el objetivo establecido en términos PIB a su equivalencia en porcentaje de ingresos no financieros, y dado que resulta de aplicación lo dispuesto en el artículo 53 del TRLRHL, y está vigente el régimen de autorización de operaciones de crédito, hay que tener en cuenta que el objetivo de deuda pública se fija para el conjunto del subsector de corporaciones locales y no para cada una de ellas, que siempre han estado sujetas, a título

Informe de Intervención Objetivos de la LOEPSF – Liquidación del ejercicio 2024

Código Seguro De Verificación	QI6039CycdcSG6FN8tyY4g==	Estado	Fecha y hora	
Firmado Por	Jose Angel Ortega Casas - Interventor Provincial	Firmado	26/02/2025 10:00:36	
Observaciones		Página	16/19	
Uri De Verificación	https://ov.dipalme.org/verifirma/code/QI6039CycdcSG6FN8tyY4g%3D%3D			
Normativa	Este informe tiene carácter de copia electrónica auténtica con validez y eficacia administrativa de ORIGINAL (art. 27 Ley 39/2015).			


individual, a las normas específicas aplicables a las haciendas locales.

La DA 14ª del Real Decreto-ley 20/2011, de 30 de diciembre, de medidas urgentes en materia presupuestaria, tributaria y financiera para la corrección del déficit público, estableció en su día para el ejercicio 2012, la regulación especial que las Entidades locales han de seguir en la concertación de operaciones de crédito a largo plazo. A su vez, la DF 31ª de la Ley 17/2012, de 27 de diciembre, de Presupuestos Generales del Estado para el año 2013, vigente a partir del 1 de enero de 2013 modifica el citado RD-Ley. Según esta normativa, y a efectos del cálculo del capital vivo, se considerarán todas las operaciones vigentes a 31 de diciembre del año anterior, incluido el riesgo deducido de avales, incrementado, en su caso, en los saldos de operaciones formalizadas no dispuestos y en el importe de la operación proyectada. En ese importe no se incluirán los saldos que deban reintegrar las Entidades Locales derivados de las liquidaciones definitivas de la participación en tributos del Estado.”

El volumen de deuda viva a 31/12/2024, se cifra en:

Deuda viva a 31/12/2024	Importe (euros)
Operaciones de crédito a corto plazo (operaciones de tesorería)	0,00
Operaciones de crédito a largo plazo	27.389.809,38
Operaciones con entidades de crédito residentes	0,00
Emisiones de deuda a largo plazo	0,00
Arrendamiento Financiero	0,00
Asociaciones público-privadas	0,00
Factoring sin recurso	0,00
Reestructuración de deuda comercial	0,00
Otras operaciones de deuda	0,00
Total Deuda viva a 31/12/2024:	27.389.809,38
Total Deuda viva y Deuda Concertada a 31/12/2024:	35.889.809,38


Informe de Intervención Objetivos de la LOEPSF – Liquidación del ejercicio 2024

Código Seguro De Verificación	QI6039CycdcSG6FN8tyY4g==	Estado	Fecha y hora	
Firmado Por	Jose Angel Ortega Casas - Interventor Provincial	Firmado	26/02/2025 10:00:36	
Observaciones		Página	17/19	
Uri De Verificación	https://ov.dipalme.org/verifirma/code/QI6039CycdcSG6FN8tyY4g%3D%3D			
Normativa	Este informe tiene carácter de copia electrónica auténtica con validez y eficacia administrativa de ORIGINAL (art. 27 Ley 39/2015).			

CÁLCULO DEL AHORRO BRUTO Y NETO - LIQUIDACIÓN 2024	EUROS	% DE DRN
Derechos liquidados Operaciones corrientes (Cap. I a V) Pto. 2024	219.067.975,88	
- Ingresos corrientes finalistas afectados a inversiones	-192.524,05	-0,09 %
- Ingresos corrientes de carácter extraordinario	-1.718.101,18	-0,79 %
= D.R.N. por Operaciones corrientes (ajustados)	217.157.350,65	100,00 %
110% DE LA DRN POR OPS. CORRIENTES AJUSTADOS	238.873.085,72	110,00 %
75% DE LA DRN POR OPS. CORRIENTES AJUSTADOS	162.868.012,99	75,00 %
TOTAL ENDEUDAMIENTO CON ENTIDADES FINANCIERAS A 31/12/2024 (Deuda viva y deuda concertada a 31/12/2024)	35.889.809,38	16,53 %
+ D.R.N. por Operaciones Corrientes (ajustados)	217.157.350,65	100,00 %
- O.R.N. por Operaciones Corrientes (Capítulos I, II y IV):	-156.502.436,47	-72,07 %
+ O.R.N. financiadas con Remanente de Tesorería (Capítulos I, II y IV)	24.381.323,38	11,23 %
= Ahorro Bruto Liquidado	85.036.237,56	39,16 %
- Anualidad Teórica de amortización (*)	-4.585.158,74	-2,11 %
= Ahorro Neto Liquidado (positivo)	80.451.078,82	37,05 %
Carga Financiera presupuestada en 2025	9.057.500,00	4,17 %

(*) No se incluyen en el cálculo de la Anualidad Teórica de Amortización (ATA) las operaciones de crédito garantizadas con hipotecas sobre bienes inmuebles, en proporción a la parte del préstamo afectado por dicha garantía. En este caso, por tanto, no se incluyen en la ATA, las operaciones de crédito concertadas por la Oficina Provincial de la Vivienda.

Informe de Intervención Objetivos de la LOEPSF – Liquidación del ejercicio 2024

Código Seguro De Verificación	QI6039CycdcSG6FN8tyY4g==	Estado	Fecha y hora	
Firmado Por	Jose Angel Ortega Casas - Interventor Provincial	Firmado	26/02/2025 10:00:36	
Observaciones		Página	18/19	
Uri De Verificación	https://ov.dipalme.org/verifirma/code/QI6039CycdcSG6FN8tyY4g%3D%3D			
Normativa	Este informe tiene carácter de copia electrónica auténtica con validez y eficacia administrativa de ORIGINAL (art. 27 Ley 39/2015).			


6. CONCLUSIONES SOBRE EL CUMPLIMIENTO DE LAS REGLAS FISCALES

Considerando los datos de ejecución del Presupuesto y/o de los estados financieros de las entidades que forman parte del Sector Administraciones Públicas de esta Corporación Local correspondientes a la Liquidación del Ejercicio 2024, se emite el siguiente Informe de Evaluación de cumplimiento de objetivos que contempla la Ley Orgánica 2/2012, y que suponen la estimación de la liquidación de las Entidades que forman parte del sector Administraciones Públicas de esta Corporación:

- **La Corporación Local cumple con el objetivo de estabilidad presupuestaria** de acuerdo con la LO 2/2012.
- **La Corporación Local cumple con el objetivo de la regla del gasto** de acuerdo con lo establecido en el art. 16.4 de la Orden HAP 2105/2012, de 1 de octubre, por la que se desarrollan las obligaciones de suministro de la información previstas en la LO 2/2012.
- **La Corporación Local cumple con el límite de endeudamiento (16,53%)** y, tras aprobar la Liquidación del Presupuesto de 2024, reúne las condiciones para concertar nueva deuda en 2025 sin autorización previa, al mantener un saldo de capital vivo consolidado por debajo del 75% de los ingresos corrientes y un ahorro neto positivo. No obstante, con la reactivación de las reglas fiscales en 2024, deberá ser tenido en cuenta lo establecido en el artículo 32 de la Ley Orgánica 2/2012.

En Almería, a la fecha que figura al pie de este informe.

Informe de Intervención Objetivos de la LOEPSF – Liquidación del ejercicio 2024

Código Seguro De Verificación	QI6039CycdcSG6FN8tyY4g==	Estado	Fecha y hora	
Firmado Por	Jose Angel Ortega Casas - Interventor Provincial	Firmado	26/02/2025 10:00:36	
Observaciones		Página	19/19	
Uri De Verificación	https://ov.dipalme.org/verifirma/code/QI6039CycdcSG6FN8tyY4g%3D%3D			
Normativa	Este informe tiene carácter de copia electrónica auténtica con validez y eficacia administrativa de ORIGINAL (art. 27 Ley 39/2015).			

ESTADO DE LIQUIDACIÓN DEL PRESUPUESTO

III. RESULTADO PRESUPUESTARIO

EJERCICIO 2024

CONCEPTOS	DERECHOS RECONOCIDOS NETOS	OBLIGACIONES RECONOCIDAS NETAS	AJUSTES	RESULTADO PRESUPUESTARIO
a. Operaciones corrientes	219.067.975,88	158.590.996,53		60.476.979,35
b) Operaciones de capital	17.716.057,96	41.937.129,62		-24.221.071,66
1.Total operaciones no financieras (a+b)	236.784.033,84	200.528.126,15		36.255.907,69
c) Activos financieros	1.370.943,21	1.370.943,21		
d) Pasivos financieros	12.858.799,42	39.276.635,80		-26.417.836,38
2. Total operaciones financieras (c+d)	14.229.742,63	40.647.579,01		-26.417.836,38
I. RESULTADO PRESUPUESTARIO DEL EJERCICIO (I=1+2)	251.013.776,47	241.175.705,16		9.838.071,31
<u>AJUSTES</u>				
3. Créditos gastados financiados con remanente de tesorería para gastos generales			68.626.278,44	
4. Desviaciones de financiación negativas del ejercicio			9.428.297,81	
5. Desviaciones de financiación positivas del ejercicio			19.147.401,68	
II. TOTAL AJUSTES (II=3+4-5)			58.907.174,57	
RESULTADO PRESUPUESTARIO AJUSTADO (I+II)				68.745.245,88

ESTADO DEL REMANENTE DE TESORERÍA

EJERCICIO 2024

CUENTAS	COMPONENTES	IMPORTES		IMPORTES	
		AÑO		AÑO ANTERIOR	
57,556	1. Fondos líquidos		115.583.110,45		75.168.329,12
	2. Derechos pendientes de cobro		21.117.983,55		85.852.186,40
430	+ del Presupuesto corriente	11.338.596,01		30.850.769,06	
431	+ de Presupuestos cerrados	9.662.387,23		22.140.879,54	
257,258,270,275,440,442, 449,456,470,471,472,537, 538,550,565,566	+ de Operaciones no presupuestarias	117.000,31		32.860.537,80	
	3. Obligaciones pendientes de pago		18.017.803,91		36.908.457,11
400	+ del Presupuesto corriente	11.594.929,60		8.452.692,24	
401	+ de Presupuestos cerrados	1.400.051,06		957.506,34	
165,166,180,185,410,414, 419,453,456,475,476,477, 502,515,516,521,550,560, 561	+ de Operaciones no presupuestarias	5.022.823,25		27.498.258,53	
	4. Partidas pendientes de aplicación		-10.650.173,06		-28.519.407,53
554,559	- cobros realizados pendientes de aplicación definitiva	10.655.394,04		59.764.228,10	
555,5581,5585	+ pagos realizados pendientes de aplicación definitiva	5.220,98		31.244.820,57	
	I. Remanente de tesorería total (1 + 2 - 3 + 4)		108.033.117,03		95.592.650,88
2961,2962,2981,2982,49 00,4901,4902,4903,5961 ,5962,5981,5982	II. Saldos de dudoso cobro		6.408.709,01		9.591.994,18
	III. Exceso de financiación afectada		23.658.966,44		17.202.313,66
	IV. Remanente de tesorería para gastos generales (I - II - III)		77.965.441,58		68.798.343,04

PRESUPUESTO DE INGRESOS

2024

ESTADO DE EJECUCIÓN DESDE

1/1/2024

HASTA

31/12/2024

Pág.

1

Clasificación CAPÍTULO	DENOMINACIÓN DE LOS CAPÍTULOS	Previsiones Iniciales	Modificaciones	Previsiones Definitivas	Derechos Netos	Ingresos Realizados	Devoluciones de Ingresos	Recaudación Líquida	Pendiente de Cobro	Estado de Ejecución
1	IMPUESTOS DIRECTOS	11.257.536,25	1.305.312,53	12.562.848,78	10.759.695,02	10.802.660,34	42.965,32	10.759.695,02		-1.803.153,76
2	IMPUESTOS INDIRECTOS	12.029.103,98	1.972.468,19	14.001.572,17	12.524.796,33	12.684.344,39	159.548,06	12.524.796,33		-1.476.775,84
3	TASAS, PRECIOS PÚBLICOS Y OTROS INGRESOS	12.719.475,50		12.719.475,50	9.102.664,18	8.940.833,15	38.047,32	8.902.785,83	199.878,35	-3.616.811,32
4	TRANSFERENCIAS CORRIENTES	169.019.847,46	23.529.818,04	192.549.665,50	184.573.012,27	183.396.818,85	1.458.810,94	181.938.007,91	2.635.004,36	-7.976.653,23
5	INGRESOS PATRIMONIALES	521.609,90		521.609,90	2.107.808,08	2.107.808,08		2.107.808,08		1.586.198,18
6	ENAJENACIÓN DE INVERSIONES				93.205,88	90.690,75		90.690,75	2.515,13	93.205,88
7	TRANSFERENCIAS DE CAPITAL	17.252.426,91	24.364.165,16	41.616.592,07	17.622.852,08	14.518.488,56	64.275,11	14.454.213,45	3.168.638,63	-23.993.739,99
8	ACTIVOS FINANCIEROS	15.700.000,00	83.422.758,55	99.122.758,55	1.370.943,21	1.257.001,64		1.257.001,64	113.941,57	-97.751.815,34
9	PASIVOS FINANCIEROS	8.500.000,00	6.345.078,54	14.845.078,54	12.858.799,42	7.640.181,45		7.640.181,45	5.218.617,97	-1.986.279,12
	Suma Total Ingresos.	247.000.000,00	140.939.601,01	387.939.601,01	251.013.776,47	241.438.827,21	1.763.646,75	239.675.180,46	11.338.596,01	-136.925.824,54

PRESUPUESTO DE GASTOS

2024

Clasificación CAPÍTULO	DENOMINACIÓN DE LOS CAPÍTULOS	Créditos Iniciales	Modificaciones	Créditos Totales	Obligaciones Reconocidas	Pagos Realizados	Reintegros de Gastos	Pagos Líquidos	Pendiente de Pago	Estado de Ejecución
1	GASTOS DE PERSONAL	84.714.046,62	4.294.846,40	89.008.893,02	81.010.359,62	79.647.516,63	14.248,80	79.633.267,83	1.377.091,79	7.998.533,40
2	GASTOS CORRIENTES EN BIENES Y SERVICIOS	72.218.635,77	10.518.359,02	82.736.994,79	58.784.445,53	55.595.050,46	37.080,72	55.557.969,74	3.226.475,79	23.952.549,26
3	GASTOS FINANCIEROS	3.710.000,00	-11.500,00	3.698.500,00	2.088.560,06	2.085.530,13	172,00	2.085.358,13	3.201,93	1.609.939,94
4	TRANSFERENCIAS CORRIENTES	19.065.097,76	3.595.184,60	22.660.282,36	16.707.631,32	15.035.172,85	21.461,98	15.013.710,87	1.693.920,45	5.952.651,04
5	FONDO DE CONTINGENCIA Y OTROS IMPREVISTOS	500.000,00		500.000,00						500.000,00
6	INVERSIONES REALES	33.781.569,18	83.481.845,07	117.263.414,25	33.194.871,12	28.829.312,60	50.833,48	28.778.479,12	4.416.392,00	84.068.543,13
7	TRANSFERENCIAS DE CAPITAL	7.020.650,67	7.730.875,42	14.751.526,09	8.742.258,50	7.864.410,86		7.864.410,86	877.847,64	6.009.267,59
8	ACTIVOS FINANCIEROS	15.700.000,00		15.700.000,00	1.370.943,21	1.370.943,21		1.370.943,21		14.329.056,79
9	PASIVOS FINANCIEROS	10.290.000,00	31.329.990,50	41.619.990,50	39.276.635,80	39.304.165,66	27.529,86	39.276.635,80		2.343.354,70
	Suma Total Gastos.	247.000.000,00	140.939.601,01	387.939.601,01	241.175.705,16	229.732.102,40	151.326,84	229.580.775,56	11.594.929,60	146.763.895,85

	Diferencia. . .				9.838.071,31	11.706.724,81	1.612.319,91	10.094.404,90	-256.333,59	9.838.071,31
--	-----------------	--	--	--	--------------	---------------	--------------	---------------	-------------	--------------

ESTADO DE EJECUCIÓN DESDE 1/1/2024 HASTA 31/12/2024

Clasificación ARTÍCULO	DENOMINACIÓN DE LOS ARTÍCULOS	Previsiones Iniciales	Modificaciones	Previsiones Definitivas	Derechos Netos	Der/Prev	Ingresos Realizados	Devoluciones de Ingresos	Recaudación Líquida	Rec/Der	Pendiente de Cobro	Estado de Ejecución
10	Impuestos sobre la Renta	7.657.536,25	1.305.312,53	8.962.848,78	8.952.564,25	99,89	8.993.382,49	40.818,24	8.952.564,25	100,00		-10.284,53
17	Recargos sobre impuestos directos de otros entes locales	3.600.000,00		3.600.000,00	1.807.130,77	50,20	1.809.277,85	2.147,08	1.807.130,77	100,00		-1.792.869,23
	Total Capítulo 1	11.257.536,25	1.305.312,53	12.562.848,78	10.759.695,02	85,65	10.802.660,34	42.965,32	10.759.695,02	100,00		-1.803.153,76
21	Impuestos sobre el Valor Añadido	9.212.743,98	1.876.532,63	11.089.276,61	9.958.142,27	89,80	10.111.549,55	153.407,28	9.958.142,27	100,00		-1.131.134,34
22	Sobre consumos específicos	2.816.360,00	95.935,56	2.912.295,56	2.566.654,06	88,13	2.572.794,84	6.140,78	2.566.654,06	100,00		-345.641,50
	Total Capítulo 2	12.029.103,98	1.972.468,19	14.001.572,17	12.524.796,33	89,45	12.684.344,39	159.548,06	12.524.796,33	100,00		-1.476.775,84
32	Tasas por la realización de actividades de competencia local	5.015.000,00		5.015.000,00	7.254.457,16	144,66	7.184.749,38	13.142,95	7.171.606,43	98,86	82.850,73	2.239.457,16
33	Tasas por la utilización privativa o el aprovechamiento espe	320.000,00		320.000,00	66.041,23	20,64	67.392,30	1.351,07	66.041,23	100,00		-253.958,77
34	Precios públicos	1.336.250,00		1.336.250,00	1.040.845,48	77,89	1.040.845,48		1.040.845,48	100,00		-295.404,52
35	Contribuciones especiales	250.000,00		250.000,00								-250.000,00
36	Ventas	140.000,00		140.000,00	206.945,05	147,82	142.826,15	602,88	142.223,27	68,73	64.721,78	66.945,05
38	Reintegros de operaciones corrientes	450.000,00		450.000,00	129.884,56	28,86	113.060,85	4.893,64	108.167,21	83,28	21.717,35	-320.115,44
39	Otros ingresos	5.208.225,50		5.208.225,50	404.490,70	7,77	391.958,99	18.056,78	373.902,21	92,44	30.588,49	-4.803.734,80
	Total Capítulo 3	12.719.475,50		12.719.475,50	9.102.664,18	71,56	8.940.833,15	38.047,32	8.902.785,83	97,80	199.878,35	-3.616.811,32
42	De la Administración del Estado	121.023.100,15	22.338.804,48	143.361.904,63	139.856.868,02	97,56	141.234.952,20	1.378.084,18	139.856.868,02	100,00		-3.505.036,61
45	De Comunidades Autónomas	43.783.868,11	881.103,20	44.664.971,31	40.194.584,38	89,99	39.453.765,83	60.000,00	39.393.765,83	98,01	800.818,55	-4.470.386,93
46	De Entidades locales	3.559.110,66	82.064,62	3.641.175,28	3.601.944,27	98,92	1.905.404,34	20.726,76	1.884.677,58	52,32	1.717.266,69	-39.231,01
47	De empresas privadas	50.000,00		50.000,00	53.000,00	106,00	53.000,00		53.000,00	100,00		3.000,00
48	De familias e Instituciones sin fines de lucro				31.000,00		31.000,00		31.000,00	100,00		31.000,00
49	Del exterior	603.768,54	227.845,74	831.614,28	835.615,60	100,48	718.696,48		718.696,48	86,01	116.919,12	4.001,32
	Total Capítulo 4	169.019.847,46	23.529.818,04	192.549.665,50	184.573.012,27	95,86	183.396.818,85	1.458.810,94	181.938.007,91	98,57	2.635.004,36	-7.976.653,23
50	Intereses de títulos y valores	4.969,80		4.969,80	6.594,54	132,69	6.594,54		6.594,54	100,00		1.624,74
52	Intereses de depósitos	516.043,11		516.043,11	2.100.141,62	406,97	2.100.141,62		2.100.141,62	100,00		1.584.098,51
53	Dividendos y participación beneficios				1.071,92		1.071,92		1.071,92	100,00		1.071,92
54	Rentas de bienes inmuebles	596,99		596,99								-596,99
	Total Capítulo 5	521.609,90		521.609,90	2.107.808,08	404,10	2.107.808,08		2.107.808,08	100,00		1.586.198,18
68	Reintegros por operaciones de capital				93.205,88		90.690,75		90.690,75	97,30	2.515,13	93.205,88
	Suma	205.547.573,09	26.807.598,76	232.355.171,85	219.161.181,76	94,32	218.023.155,56	1.699.371,64	216.323.783,92	98,71	2.837.397,84	-13.193.990,09

ESTADO DE EJECUCIÓN DESDE 1/1/2024 HASTA 31/12/2024

Clasificación ARTÍCULO	DENOMINACIÓN DE LOS ARTÍCULOS	Previsiones Iniciales	Modificaciones	Previsiones Definitivas	Derechos Netos	Der/Prev	Ingresos Realizados	Devoluciones de Ingresos	Recaudación Líquida	Rec/Der	Pendiente de Cobro	Estado de Ejecución
	Total Capítulo 6				93.205,88	0,00	90.690,75		90.690,75	97,30	2.515,13	93.205,88
72	De la Administración del Estado	2.536.900,00	1.581.049,37	4.117.949,37	1.464.706,53	35,57	122.492,96		122.492,96	8,36	1.342.213,57	-2.653.242,84
75	De Comunidades Autónomas	6.784.390,89	6.622,59	6.791.013,48	6.544.154,58	96,36	6.608.429,69	64.275,11	6.544.154,58	100,00		-246.858,90
76	De Entidades locales	5.897.544,86	21.802.138,22	27.699.683,08	8.198.478,18	29,60	6.377.851,48		6.377.851,48	77,79	1.820.626,70	-19.501.204,90
79	Del exterior	2.033.591,16	974.354,98	3.007.946,14	1.415.512,79	47,06	1.409.714,43		1.409.714,43	99,59	5.798,36	-1.592.433,35
	Total Capítulo 7	17.252.426,91	24.364.165,16	41.616.592,07	17.622.852,08	42,35	14.518.488,56	64.275,11	14.454.213,45	82,02	3.168.638,63	-23.993.739,99
82	Reintegro de préstamos y anticipos concedidos al sector públ	15.000.000,00		15.000.000,00	1.239.968,02	8,27	1.199.724,59		1.199.724,59	96,75	40.243,43	-13.760.031,98
83	Reintegro de préstamos de fuera del sector público	700.000,00		700.000,00	130.975,19	18,71	57.277,05		57.277,05	43,73	73.698,14	-569.024,81
87	Remanente de tesorería		83.422.758,55	83.422.758,55								-83.422.758,55
	Total Capítulo 8	15.700.000,00	83.422.758,55	99.122.758,55	1.370.943,21	1,38	1.257.001,64		1.257.001,64	91,69	113.941,57	-97.751.815,34
91	Préstamos recibidos en euros	8.500.000,00	6.345.078,54	14.845.078,54	12.858.799,42	86,62	7.640.181,45		7.640.181,45	59,42	5.218.617,97	-1.986.279,12
	Total Capítulo 9	8.500.000,00	6.345.078,54	14.845.078,54	12.858.799,42	86,62	7.640.181,45		7.640.181,45	59,42	5.218.617,97	-1.986.279,12
	Suma	247.000.000,00	140.939.601,01	387.939.601,01	251.013.776,47	64,70	241.438.827,21	1.763.646,75	239.675.180,46	95,48	11.338.596,01	-136.925.824,54

ESTADO DE EJECUCIÓN DESDE 1/1/2024 HASTA 31/12/2024

Clasificación ARTÍCULO	DENOMINACIÓN DE LOS ARTÍCULOS	Créditos Iniciales	Modificaciones	Créditos Totales	Obligaciones Reconocidas	Pagos Realizados	Reintegros de Gastos	Pagos Líquidos	Pendiente de Pago	Estado de Ejecución
10	Órganos de gobierno y personal directivo	1.703.637,05		1.703.637,05	1.659.036,04	1.659.036,04		1.659.036,04		44.601,01
11	Personal eventual	1.491.694,71		1.491.694,71	1.476.877,30	1.476.877,30		1.476.877,30		14.817,41
12	Personal Funcionario	35.329.455,36	-1.300,00	35.328.155,36	33.521.375,32	33.335.415,93		33.335.415,93	185.959,39	1.806.780,04
13	Personal Laboral	10.472.271,42	-343.000,00	10.129.271,42	8.780.889,85	8.724.517,99		8.724.517,99	56.371,86	1.348.381,57
14	Otro personal	10.265.163,22	3.371.575,68	13.636.738,90	9.843.910,04	9.009.615,36	558,64	9.009.056,72	834.853,32	3.792.828,86
15	Incentivos al rendimiento	6.585.122,87		6.585.122,87	7.907.298,19	7.907.298,19		7.907.298,19		-1.322.175,32
16	Cuotas, prestaciones y gastos sociales a cargo del empleador	18.866.701,99	1.267.570,72	20.134.272,71	17.820.972,88	17.534.755,82	13.690,16	17.521.065,66	299.907,22	2.313.299,83
20	Arrendamientos y cánones	1.027.000,00	61.332,31	1.088.332,31	685.941,17	640.399,24		640.399,24	45.541,93	402.391,14
21	Reparaciones, mantenimiento y conservación	2.971.500,00	521.677,36	3.493.177,36	1.432.034,68	1.366.274,79		1.366.274,79	65.759,89	2.061.142,68
22	Material, suministros y otros	67.842.670,21	9.929.265,00	77.771.935,21	56.392.853,75	53.316.934,51	37.080,72	53.279.853,79	3.112.999,96	21.379.081,46
23	Indemnizaciones por razón del servicio	377.465,56	6.084,35	383.549,91	273.615,93	271.441,92		271.441,92	2.174,01	109.933,98
31	De préstamos y otras operaciones financieras en euros	3.656.000,00	-25.000,00	3.631.000,00	2.025.358,34	2.025.530,34	172,00	2.025.358,34		1.605.641,66
35	Intereses de demora y otros gastos financieros	54.000,00	13.500,00	67.500,00	63.201,72	59.999,79		59.999,79	3.201,93	4.298,28
41	A Organismos Autónomos de la Entidad Local	378.800,00		378.800,00	320.000,00	320.000,00		320.000,00		58.800,00
42	A la Administración del Estado	2.288.408,40		2.288.408,40	945.000,00	945.000,00		945.000,00		1.343.408,40
45	A Comunidades Autónomas	112.500,00	120.000,00	232.500,00	108.300,00	60.300,00		60.300,00	48.000,00	124.200,00
46	A Entidades Locales	14.025.189,36	2.571.401,34	16.596.590,70	13.117.302,48	11.851.133,52	15.965,29	11.835.168,23	1.282.134,25	3.479.288,22
47	A Empresas privadas	22.000,00	108.025,00	130.025,00	63.000,00	55.000,00		55.000,00	8.000,00	67.025,00
48	A Familias e Instituciones sin fines de lucro	2.238.200,00	795.758,26	3.033.958,26	2.154.028,84	1.803.739,33	5.496,69	1.798.242,64	355.786,20	879.929,42
50		500.000,00		500.000,00						500.000,00
60	Inversión nueva en infraestructuras y bienes destinados al u	50.000,00	2.266.845,39	2.316.845,39	227.435,89	197.486,36		197.486,36	29.949,53	2.089.409,50
61	Inversiones de reposición en infraestructuras y bienes desti	2.850.000,00	4.710.087,02	7.560.087,02	3.923.390,08	3.675.661,93		3.675.661,93	247.728,15	3.636.696,94
	Suma	183.107.780,15	25.373.822,43	208.481.602,58	162.741.822,50	156.236.418,36	72.963,50	156.163.454,86	6.578.367,64	45.739.780,08

ESTADO DE EJECUCIÓN DESDE 1/1/2024 HASTA 31/12/2024

Clasificación ARTÍCULO	DENOMINACIÓN DE LOS ARTÍCULOS	Créditos Iniciales	Modificaciones	Créditos Totales	Obligaciones Reconocidas	Pagos Realizados	Reintegros de Gastos	Pagos Líquidos	Pendiente de Pago	Estado de Ejecución
62	Inversión nueva asociada al funcionamiento operativo de los	7.379.923,36	9.675.619,24	17.055.542,60	3.998.308,87	2.205.007,20	884,51	2.204.122,69	1.794.186,18	13.057.233,73
63	Inversión de reposición asociada al funcionamiento operativo	68.000,00	1.115.692,65	1.183.692,65	355.200,99	344.892,60		344.892,60	10.308,39	828.491,66
64	Gastos en inversiones de carácter inmaterial	754.000,00	267.565,25	1.021.565,25	31.612,21	31.612,21		31.612,21		989.953,04
65	Inversiones gestionadas para otros entes públicos	22.679.645,82	65.446.035,52	88.125.681,34	24.658.923,08	22.374.652,30	49.948,97	22.324.703,33	2.334.219,75	63.466.758,26
76	A Entidades Locales	6.807.119,52	7.629.344,27	14.436.463,79	8.528.727,35	7.650.879,71		7.650.879,71	877.847,64	5.907.736,44
77	A empresas privadas	1.531,15	1.531,15	3.062,30	1.531,15	1.531,15		1.531,15		1.531,15
78	A familias e instituciones sin fines de lucro	212.000,00	100.000,00	312.000,00	212.000,00	212.000,00		212.000,00		100.000,00
82	Concesión de préstamos al sector público	15.000.000,00		15.000.000,00	1.239.968,02	1.239.968,02		1.239.968,02		13.760.031,98
83	Concesión de préstamos fuera del sector público	700.000,00		700.000,00	130.975,19	130.975,19		130.975,19		569.024,81
91	Amortización de préstamos y de	10.290.000,00	31.329.990,50	41.619.990,50	39.276.635,80	39.304.165,66	27.529,86	39.276.635,80		2.343.354,70
	Suma	247.000.000,00	140.939.601,01	387.939.601,01	241.175.705,16	229.732.102,40	151.326,84	229.580.775,56	11.594.929,60	146.763.895,85

ESTADO DE LIQUIDACIÓN DEL PRESUPUESTO
(2024)

II. LIQUIDACIÓN DEL PRESUPUESTO DE INGRESOS

APLICACIÓN PRESUP.	DESCRIPCIÓN	PREVISIONES PRESUPUESTARIAS			DERECHOS RECONOCIDOS	DERECHOS ANULADOS	DERECHOS CANCELADOS	DERECHOS RECONOCIDOS NETOS	RECAUDACIÓN NETA	DERECHOS PENDIENTES DE COBRO A 31 DE DICIEMBRE	EXCESO / DEFECTO PREVISIÓN
		INICIALES	MODIFICACIONES	DEFINITIVAS							
10000	CESION RENDIMIENTO I.R.P.F.	7.657.536,25	1.305.312,53	8.962.848,78	8.993.382,49	40.818,24		8.952.564,25	8.952.564,25		-10.284,53
17101	RECARGO PROVINCIAL SOBRE ACTIVIDADES ECONÓMICAS	3.600.000,00		3.600.000,00	1.809.277,85	2.147,08		1.807.130,77	1.807.130,77		-1.792.869,23
21000	CESION RENDIMIENTOS IVA	9.212.743,98	1.876.532,63	11.089.276,61	10.111.549,55	153.407,28		9.958.142,27	9.958.142,27		-1.131.134,34
22000	IMPUESTO SOBRE ALCOHOL Y BEBIDAS DERIVADAS	121.530,00	76.362,44	197.892,44	162.178,36	719,29		161.459,07	161.459,07		-36.433,37
22001	IMPUESTO SOBRE LA CERVEZA	41.170,00	3.267,22	44.437,22	45.429,34	119,87		45.309,47	45.309,47		872,25
22003	IMPUESTO SOBRE LABORES DE TABACO	991.460,00	15.649,06	1.007.109,06	986.386,22	916,80		985.469,42	985.469,42		-21.639,64
22004	IMPUESTO SOBRE HIDROCARBUROS	1.659.250,00		1.659.250,00	1.376.005,68	4.373,54		1.371.632,14	1.371.632,14		-287.617,86
22006	IMPUESTO SOBRE PRODUCTOS INTERMEDIOS	2.950,00	656,84	3.606,84	2.795,24	11,28		2.783,96	2.783,96		-822,88
32500	SUSCRIPCIONES/EDICTOS BOP.	325.000,00		325.000,00	190.498,07	595,00		189.903,07	153.272,07	36.631,00	-135.096,93
32501	TASA EXPEDICION DOCUMENTOS (TIMBRES PROV.)	40.000,00		40.000,00	28.564,00			28.564,00	28.564,00		-11.436,00
32900	TASA SERV. PERSONAL FACULTVO	1.500.000,00		1.500.000,00	682.226,07			682.226,07	636.006,34	46.219,73	-817.773,93
32903	TASA ASISTENCIA TÉCNICA EE.LL.	650.000,00		650.000,00							-650.000,00
32905	TASA SERV. DE RECAUDACIÓN	2.500.000,00		2.500.000,00	6.366.311,97	12.547,95		6.353.764,02	6.353.764,02		3.853.764,02
33800	PARTIC. INGRESOS C.T.N.E.	70.000,00		70.000,00	61.533,93	1.351,07		60.182,86	60.182,86		-9.817,14
33900	APROVECHAMIENTO DOMINIO PÚBLICO (CARRETERAS)	250.000,00		250.000,00	5.858,37			5.858,37	5.858,37		-244.141,63
34001	P. PBCO RESIDENCIA ASISTIDA	965.000,00		965.000,00	985.177,68			985.177,68	985.177,68		20.177,68
34302	P. PBCO PABELLON DEPORTIVO MOISES RUIZ	10.000,00		10.000,00							-10.000,00
34400	MUSEO REALISMO	361.250,00		361.250,00	55.667,80			55.667,80	55.667,80		-305.582,20
35100	CONTRIBUCIONES ESPECIALES INCENDIOS	250.000,00		250.000,00							-250.000,00
36005	ENAJ. OTRAS INV REALES VPO	120.000,00		120.000,00	188.208,76	803,84	739,24	186.665,68	121.943,90	64.721,78	66.665,68
36101	OTRAS PUBLICACIONES	20.000,00		20.000,00	20.279,37			20.279,37	20.279,37		279,37
38900	OTROS REINTEGROS OP. CTES	450.000,00		450.000,00	122.080,32	4.893,64		117.186,68	95.469,33	21.717,35	-332.813,32
38901	OTROS REINTEGROS OP. CTES. NOMINA				12.697,88			12.697,88	12.697,88		12.697,88
	Suma	30.797.890,23	3.277.780,72	34.075.670,95	32.206.108,95	222.704,88	739,24	31.982.664,83	31.813.374,97	169.289,86	-2.093.006,12

ESTADO DE LIQUIDACIÓN DEL PRESUPUESTO

(2024)

II. LIQUIDACIÓN DEL PRESUPUESTO DE INGRESOS

APLICACIÓN PRESUP.	DESCRIPCIÓN	PREVISIONES PRESUPUESTARIAS			DERECHOS RECONOCIDOS	DERECHOS ANULADOS	DERECHOS CANCELADOS	DERECHOS RECONOCIDOS NETOS	RECAUDACIÓN NETA	DERECHOS PENDIENTES DE COBRO A 31 DE DICIEMBRE	EXCESO / DEFECTO PREVISIÓN
		INICIALES	MODIFICACIONES	DEFINITIVAS							
39190	MULTAS Y SANCIONES	10.000,00		10.000,00	4.968,00			4.968,00	4.968,00		-5.032,00
39191	Otras sanciones y penalidades				8.339,16			8.339,16	8.339,16		8.339,16
39211	RECARGO DE APREMIO	2.900.000,00		2.900.000,00	36.399,37	5.509,45		30.889,92	30.889,92		-2.869.110,08
39212	RECARGOS PERIODO EJECUTIVO Y DECL										
39300	INTERESES DE DEMORA	1.700.000,00		1.700.000,00	24.910,25			24.910,25	24.055,32	854,93	-1.675.089,75
39900	INDEMNIZACIONES POR DAÑOS	5.000,00		5.000,00	7.497,91			7.497,91	7.497,91		2.497,91
39901	RECUPERACION COSTAS RECAUDACION	340.000,00		340.000,00	125.682,24	108,31		125.573,93	98.599,32	26.974,61	-214.426,07
39905	OTROS INGRESOS DIVERSOS. AULA MENTOR	10.000,00		10.000,00	1.824,00	96,00		1.728,00	1.728,00		-8.272,00
39911	ASIST. ACTIVIDADES PROGRAMAS DEPORTIVOS	43.000,00		43.000,00	66.330,00			66.330,00	65.850,00	480,00	23.330,00
39912	OTROS INGRESOS	125,50		125,50	800,07			800,07	800,07		674,57
39914	ASIST ACTIVIDADES CULTURALES	100,00		100,00	1.750,00			1.750,00	1.750,00		1.650,00
39915	OTROS INGRESOS EVENTUALES	200.000,00		200.000,00	141.044,32	12.343,02		128.701,30	128.591,30	110,00	-71.298,70
39917	Otros ingresos diversos - EPV				3.002,16			3.002,16	833,21	2.168,95	3.002,16
42010	FONDO COMPLEMENTARIO DE FINANCIACIÓN	109.954.334,20	21.991.670,32	131.946.004,52	130.118.103,66	1.146.801,72		128.971.301,94	128.971.301,94		-2.974.702,58
42020	COMPENSACION BENEFICIOS FISCALES (COOPERATIVAS)	148.755,90		148.755,90	121.151,08			121.151,08	121.151,08		-27.604,82
42090	OTRAS TRANSFERENCIAS AGE		28.796,15	28.796,15	38.180,97			38.180,97	38.180,97		9.384,82
42100	TRANSF CTES DEL SPEE PARA PFEA	10.545.010,05	145.619,38	10.690.629,43	10.566.499,87	231.282,46		10.335.217,41	10.335.217,41		-355.412,02
42190	SUBVENCIÓN JUNTA ARBITRAL DE CONSUMO	20.000,00	10.026,89	30.026,89	32.095,91			32.095,91	32.095,91		2.069,02
42300	PARTP. P. APUESTAS MUTUAS. D/B.	355.000,00		355.000,00	358.920,71			358.920,71	358.920,71		3.920,71
42390	RED OFICINAS ACELERA PYME		162.691,74	162.691,74							-162.691,74
45002	SERVICIOS SOCIALES COMUNITARIOS. PLAN	1.857.645,09		1.857.645,09	1.705.956,79			1.705.956,79	1.173.102,94	532.853,85	-151.688,30
45004	SUBV J.A. PLAN DE FORMACION	234.339,78	63.874,35	298.214,13	176.694,34			176.694,34	176.694,34		-121.519,79
45005	SUB JA IMPLEMENT SISTEMA CITA PREVIA USUARIOS DE					60.000,00		-60.000,00	-60.000,00		-60.000,00
	Suma	159.121.200,75	25.680.459,55	184.801.660,30	175.746.259,76	1.678.845,84	739,24	174.066.674,68	173.333.942,48	732.732,20	-10.734.985,62

ESTADO DE LIQUIDACIÓN DEL PRESUPUESTO

(2024)

II. LIQUIDACIÓN DEL PRESUPUESTO DE INGRESOS

APLICACIÓN PRESUP.	DESCRIPCIÓN	PREVISIONES PRESUPUESTARIAS			DERECHOS RECONOCIDOS	DERECHOS ANULADOS	DERECHOS CANCELADOS	DERECHOS RECONOCIDOS NETOS	RECAUDACIÓN NETA	DERECHOS PENDIENTES DE COBRO A 31 DE DICIEMBRE	EXCESO / DEFECTO PREVISIÓN
		INICIALES	MODIFICACIONES	DEFINITIVAS							
45006	PROGRAMA CORRESPONSABLES	377.000,00		377.000,00							-377.000,00
45050	J.A. PARA RED INFORMACION EUROPEA ANDALUCIA (RIEA)	25.000,00		25.000,00	25.000,00		25.000,00	25.000,00			
45051	JA PEF RESIDENCIA		321.623,25	321.623,25	400.376,70		400.376,70	400.376,70			78.753,45
45052	JA PEF VIVERO		321.623,25	321.623,25	400.376,70		400.376,70	400.376,70			78.753,45
45055	De la Administración General de las Comunidades Autónomas										
45060	CONVENIO EN MATERIA DE DROGODEPENDENCIAS	700.000,00		700.000,00	740.000,00		740.000,00	740.000,00			40.000,00
45062	TRATAMIENTO A FAMILIAS CON MENORES	589.395,00		589.395,00	444.030,00		444.030,00	444.030,00			-145.365,00
45065	J.A. LOPIVI	145.895,64	133.982,35	279.877,99	267.964,70		267.964,70		267.964,70		-11.913,29
45067	REFUERZO DE PERSONAL EN MATERIA LEY DE DEPENDENCIA	381.241,60		381.241,60	428.993,00		428.993,00	428.993,00			47.751,40
45070	J.A. CONVENIO PLAZAS CONCERTADAS RESIDENCIA	1.985.000,00		1.985.000,00	1.909.446,52		1.909.446,52	1.909.446,52			-75.553,48
45072	J.A. LEY DE DEPENDENCIA	36.988.351,00		36.988.351,00	33.311.177,86		33.311.177,86	33.311.177,86			-3.677.173,14
45074	AYUDAS ECONOMICAS FAMILIAS	500.000,00		500.000,00	404.290,00		404.290,00	404.290,00			-95.710,00
45080	PLANES LOCALES INSTALACIONES Y										
45081	OTRAS TRANSF.CORRIENTES J.ANDALUCIA		40.000,00	40.000,00	26.000,00		26.000,00	26.000,00			-14.000,00
45086	SUBVENCIÓN INTERESES PRÉSTAMOS VPO				14.277,77		14.277,77	14.277,77			14.277,77
46201	SERV.SOCIALES COMUNITARIOS PERSONAL	1.200.000,00		1.200.000,00	1.402.609,90		1.402.609,90	1.223.728,09	178.881,81		202.609,90
46203	AYUNTAMIENTOS CONVENIO IMPUESTOS MUNICIPALES	180.000,00		180.000,00	40.062,05	20.726,76	19.335,29	4.246,02	15.089,27		-160.664,71
46204	AYUNTAMIENTOS. AYUDA A DOMICILIO Y	982.570,43		982.570,43	888.332,28		888.332,28	86.949,84	801.382,44		-94.238,15
46205	AYUNTAMIENTOS SERVICIO INTERNET	252.939,43		252.939,43	321.346,23		321.346,23	31.886,46	289.459,77		68.406,80
46206	AYUNTAMIENTOS PFEA	843.600,80	7.064,62	850.665,42	845.320,57		845.320,57	417.867,17	427.453,40		-5.344,85
46212	AYUNTAMIENTO DE ALMERIA-FESTIVAL INTERNAC.	50.000,00		50.000,00	50.000,00		50.000,00	45.000,00	5.000,00		
46213	AYUNTAMIENTO DE ALMERIA PROMOC TURISTICA EN		75.000,00	75.000,00	75.000,00		75.000,00	75.000,00			
	Suma	204.322.194,65	26.579.753,02	230.901.947,67	217.740.864,04	1.699.572,60	739,24	216.040.552,20	213.322.588,61	2.717.963,59	-14.861.395,47

ESTADO DE LIQUIDACIÓN DEL PRESUPUESTO

(2024)

II. LIQUIDACIÓN DEL PRESUPUESTO DE INGRESOS

APLICACIÓN PRESUP.	DESCRIPCIÓN	PREVISIONES PRESUPUESTARIAS			DERECHOS RECONOCIDOS	DERECHOS ANULADOS	DERECHOS CANCELADOS	DERECHOS RECONOCIDOS NETOS	RECAUDACIÓN NETA	DERECHOS PENDIENTES DE COBRO A 31 DE DICIEMBRE	EXCESO / DEFECTO PREVISIÓN
		INICIALES	MODIFICACIONES	DEFINITIVAS							
46220	AYTOS. PROGRAMA DEPORTIVOS ZONALES	50.000,00		50.000,00							-50.000,00
47000	CAJAMAR. JUEGOS DEPORTIVOS PROVINCIALES	20.000,00		20.000,00	20.000,00		20.000,00	20.000,00			
47003	OTRAS APORTACIONES DE EMPRESAS	30.000,00		30.000,00	33.000,00		33.000,00	33.000,00			3.000,00
48000	FUNDACION CAIXABANK APORTACION PARA FICAL				30.000,00		30.000,00	30.000,00			30.000,00
48001	DE FAMILIAS E INSTITUCIONES SIN FINES DE LUCRO				1.000,00		1.000,00	1.000,00			1.000,00
49000	FONDO SOCIAL EUROPEO PARA SVE	4.000,00		4.000,00							-4.000,00
49002	FONDOS EUROPEOS PARA EUROPE DIRECT	31.022,80	9.118,77	40.141,57	34.200,00		34.200,00	34.200,00			-5.941,57
49006	Del Fondo Social Europeo.				75.861,98		75.861,98	75.861,98			75.861,98
49007	FONDOS EUROPEOS PROYECTO OAP_RURAL DIPALME	137.500,87		137.500,87							-137.500,87
49008	FONDOS EUROPEOS PROYECTO LIFE PHOENIX	4.041,09	31.843,01	35.884,10							-35.884,10
49100	Del Fondo de Desarrollo Regional		8.913,11	8.913,11	236.507,67		236.507,67	119.588,55	116.919,12		227.594,56
49101	FONDOS EUROPEOS PROYECTO CAMINA	25.479,78	98.749,85	124.229,63							-124.229,63
49700	FONDOS NEXT GENERATION		79.091,00	79.091,00	85.836,95		85.836,95	85.836,95			6.745,95
49701	FONDOS NEXT GENERATION PROMOCION AGROALIMENTARIA	401.724,00	130,00	401.854,00	401.854,00		401.854,00	401.854,00			
49702	AGENCIAS NACIONALES. ENVIO VOLUNTARIOS				1.355,00		1.355,00	1.355,00			1.355,00
50600	INTERESES ANTICIPOS RECAUDACION	4.969,80		4.969,80	6.594,54		6.594,54	6.594,54			1.624,74
52101	INGRESOS FINANCIEROS	516.043,11		516.043,11	2.100.141,62		2.100.141,62	2.100.141,62			1.584.098,51
53410	De sociedades y entidades no dependientes de las EELL				1.071,92		1.071,92	1.071,92			1.071,92
54100	ARRENDAMIENTO DE FINCAS URBANAS VPO	596,99		596,99							-596,99
68000	REINTEGROS DE OPERACIONES DE CAPITAL DE EJERCICIOS				93.205,88		93.205,88	90.690,75	2.515,13		93.205,88
72100	Del Servicio Público de Empleo Estatal				122.492,96		122.492,96	122.492,96			122.492,96
72101	ESTADO (IDAE_2020)	160.000,00		160.000,00							-160.000,00
	Suma	205.707.573,09	26.807.598,76	232.515.171,85	220.983.986,56	1.699.572,60	739,24	219.283.674,72	216.446.276,88	2.837.397,84	-13.231.497,13

ESTADO DE LIQUIDACIÓN DEL PRESUPUESTO

(2024)

II. LIQUIDACIÓN DEL PRESUPUESTO DE INGRESOS

APLICACIÓN PRESUP.	DESCRIPCIÓN	PREVISIONES PRESUPUESTARIAS			DERECHOS RECONOCIDOS	DERECHOS ANULADOS	DERECHOS CANCELADOS	DERECHOS RECONOCIDOS NETOS	RECAUDACIÓN NETA	DERECHOS PENDIENTES DE COBRO A 31 DE DICIEMBRE	EXCESO / DEFECTO PREVISIÓN
		INICIALES	MODIFICACIONES	DEFINITIVAS							
72102	ESTADO PLAN DUS 5000 (IDAE 2021)	2.376.900,00	1.578.980,35	3.955.880,35	1.342.213,57			1.342.213,57		1.342.213,57	-2.613.666,78
72190	SUBVENCIÓN JUNTA ARBITRAL DE CONSUMO		2.069,02	2.069,02							-2.069,02
75002	SUBVENCION J.A. ADAPTACION RESIDENCIA ASISTIDA LARGA										
75011	SUBVENCIÓN CRÉDITOS JUNTA DE ANDALUCÍA. VPO				558,55			558,55	558,55		558,55
75013	SAE SUBVENCION MATERIALES PFEA 2023 (40% MATERIALES)	1.459.756,36		1.459.756,36	1.395.142,64			1.395.142,64	1.395.142,64		-64.613,72
75014	SAE SUBVENCION MATERIALES PFEA 2024 (60% MATERIALES)	2.189.634,53	3.945,29	2.193.579,82	2.168.775,00	64.275,11		2.104.499,89	2.104.499,89		-89.079,93
75015	J.A. PSTD-RETURAL	3.000.000,00		3.000.000,00	3.000.000,00			3.000.000,00	3.000.000,00		
75100	SUBENCION IDEA		2.677,30	2.677,30	2.677,32			2.677,32	2.677,32		0,02
75101	AGENCIA ANDALUZA ENERGÍA (MOVES III, PREE 5000)	135.000,00		135.000,00							-135.000,00
75103	SAE SUBVENCION PFEA DIPUTACION (SIN SALDO INICIAL)				41.276,18			41.276,18	41.276,18		41.276,18
76202	COOPERACION LOCAL AYUNTAMIENTOS	5.719.044,86	21.679.486,39	27.398.531,25	8.134.772,38			8.134.772,38	6.314.145,68	1.820.626,70	-19.263.758,87
76203	AYUNTAMIENTOS PLAN INFORMATICO PROVINCIAL	141.000,00		141.000,00							-141.000,00
76204	AYUNTAMIENTOS EXPROPIACIONES		11.396,64	11.396,64	63.705,80			63.705,80	63.705,80		52.309,16
76205	AYUNTAMIENTOS (IDAE_2020)	10.000,00		10.000,00							-10.000,00
76207	AYTOS. MOVES III	2.500,00		2.500,00							-2.500,00
76209	AYTOS. REHABILITACIÓN ENERGÉTICA EDIF. MUNICP.	25.000,00		25.000,00							-25.000,00
76700	DE CONSORCIOS (CIERRE VASO 5)		111.255,19	111.255,19							-111.255,19
79002	FONDO SOCIAL EUROPEO PROYECTO EUROPE DIRECT	1.003,80		1.003,80							-1.003,80
79100	FONDOS FEDER IDAE										
79101	FEDER PROYECTO EDUSI		471.950,39	471.950,39	8.626,86			8.626,86	2.828,50	5.798,36	-463.323,53
79700	FONDOS NEXT GENERATION	2.032.587,36	502.404,59	2.534.991,95	1.406.885,93			1.406.885,93	1.406.885,93		-1.128.106,02
82021	AYTOS. REINTEGRO ANTICIPOS DE RECAUDACION	15.000.000,00		15.000.000,00	1.239.968,02			1.239.968,02	1.199.724,59	40.243,43	-13.760.031,98
	Suma	237.800.000,00	51.171.763,92	288.971.763,92	239.788.588,81	1.763.847,71	739,24	238.024.001,86	231.977.721,96	6.046.279,90	-50.947.762,06

ESTADO DE LIQUIDACIÓN DEL PRESUPUESTO

(2024)

II. LIQUIDACIÓN DEL PRESUPUESTO DE INGRESOS

APLICACIÓN PRESUP.	DESCRIPCIÓN	PREVISIONES PRESUPUESTARIAS			DERECHOS RECONOCIDOS	DERECHOS ANULADOS	DERECHOS CANCELADOS	DERECHOS RECONOCIDOS NETOS	RECAUDACIÓN NETA	DERECHOS PENDIENTES DE COBRO A 31 DE DICIEMBRE	EXCESO / DEFECTO PREVISIÓN
		INICIALES	MODIFICACIONES	DEFINITIVAS							
83000	DE ANTICIPOS DE PAGAS AL PERSONAL	700.000,00		700.000,00	130.975,19			130.975,19	57.277,05	73.698,14	-569.024,81
87000	RMNTE TESORERIA:GASTOS GRLES		68.626.278,44	68.626.278,44							-68.626.278,44
87010	RMNTE TESORERIA: GASTOS FINANCIACION AFECTADA		14.796.480,11	14.796.480,11							-14.796.480,11
91300	PRÉSTAMOS L/P FUERA SECTOR PÚBLICO	8.500.000,00	6.345.078,54	14.845.078,54	12.858.799,42			12.858.799,42	7.640.181,45	5.218.617,97	-1.986.279,12
	Suma	247.000.000,00	140.939.601,01	387.939.601,01	252.778.363,42	1.763.847,71	739,24	251.013.776,47	239.675.180,46	11.338.596,01	-136.925.824,54

ESTADO DE LIQUIDACIÓN DEL PRESUPUESTO DE INGRESOS: RESUMEN POR CLASIFICACIÓN ECONÓMICA

(2024)

Capítulo: 1 IMPUESTOS DIRECTOS

ARTÍCULO	CONCEPTO SUBCONCEPTO	PREVISIONES PRESUPUESTARIAS			DERECHOS RECONOCIDOS	DERECHOS ANULADOS	DERECHOS CANCELADOS	DERECHOS RECONOCIDOS NETOS	RECAUDACIÓN NETA	DERECHOS PENDIENTES DE COBRO A 31 DE DICIEMBRE	EXCESO / DEFECTO PREVISIÓN
		INICIALES	MODIFICACIONES	DEFINITIVAS							
10	Impuestos sobre la Renta										
	100 Impuestos sobre la Renta										
	10000 CESION RENDIMIENTO I.R.P.F.	7.657.536,25	1.305.312,53	8.962.848,78	8.993.382,49	40.818,24	8.952.564,25	8.952.564,25			-10.284,53
	Total Concepto	7.657.536,25	1.305.312,53	8.962.848,78	8.993.382,49	40.818,24	8.952.564,25	8.952.564,25			-10.284,53
	Total Artículo.	7.657.536,25	1.305.312,53	8.962.848,78	8.993.382,49	40.818,24	8.952.564,25	8.952.564,25			-10.284,53
17	Recargos sobre impuestos directos de otros entes locales										
	171 Recargo provincial en el Impuesto sobre Actividades Económic										
	17101 RECARGO PROV IAE	3.600.000,00		3.600.000,00	1.809.277,85	2.147,08	1.807.130,77	1.807.130,77			-1.792.869,23
	Total Concepto	3.600.000,00		3.600.000,00	1.809.277,85	2.147,08	1.807.130,77	1.807.130,77			-1.792.869,23
	Total Artículo.	3.600.000,00		3.600.000,00	1.809.277,85	2.147,08	1.807.130,77	1.807.130,77			-1.792.869,23
	Total Capítulo	11.257.536,25	1.305.312,53	12.562.848,78	10.802.660,34	42.965,32	10.759.695,02	10.759.695,02			-1.803.153,76

ESTADO DE LIQUIDACIÓN DEL PRESUPUESTO DE INGRESOS: RESUMEN POR CLASIFICACIÓN ECONÓMICA

(2024)

Capítulo: 2 IMPUESTOS INDIRECTOS

ARTÍCULO	CONCEPTO SUBCONCEPTO	PREVISIONES PRESUPUESTARIAS			DERECHOS RECONOCIDOS	DERECHOS ANULADOS	DERECHOS CANCELADOS	DERECHOS RECONOCIDOS NETOS	RECAUDACIÓN NETA	DERECHOS PENDIENTES DE COBRO A 31 DE DICIEMBRE	EXCESO / DEFECTO PREVISIÓN
		INICIALES	MODIFICACIONES	DEFINITIVAS							
21	Impuestos sobre el Valor Añadido										
	210 Impuesto sobre el Valor Añadido										
	21000 CESION RENDIMIENTOS IVA	9.212.743,98	1.876.532,63	11.089.276,61	10.111.549,55	153.407,28		9.958.142,27	9.958.142,27		-1.131.134,34
	Total Concepto	9.212.743,98	1.876.532,63	11.089.276,61	10.111.549,55	153.407,28		9.958.142,27	9.958.142,27		-1.131.134,34
	Total Artículo.	9.212.743,98	1.876.532,63	11.089.276,61	10.111.549,55	153.407,28		9.958.142,27	9.958.142,27		-1.131.134,34
22	Sobre consumos específicos										
	220 Impuestos Especiales										
	22000 Impuesto sobre el alcohol y bebidas derivadas	121.530,00	76.362,44	197.892,44	162.178,36	719,29		161.459,07	161.459,07		-36.433,37
	22001 Impuesto sobre la cerveza	41.170,00	3.267,22	44.437,22	45.429,34	119,87		45.309,47	45.309,47		872,25
	22003 Impuesto sobre las labores del tabaco	991.460,00	15.649,06	1.007.109,06	986.386,22	916,80		985.469,42	985.469,42		-21.639,64
	22004 Impuesto sobre hidrocarburos	1.659.250,00		1.659.250,00	1.376.005,68	4.373,54		1.371.632,14	1.371.632,14		-287.617,86
	22006 Impuesto sobre productos intermedios	2.950,00	656,84	3.606,84	2.795,24	11,28		2.783,96	2.783,96		-822,88
	Total Concepto	2.816.360,00	95.935,56	2.912.295,56	2.572.794,84	6.140,78		2.566.654,06	2.566.654,06		-345.641,50
	Total Artículo.	2.816.360,00	95.935,56	2.912.295,56	2.572.794,84	6.140,78		2.566.654,06	2.566.654,06		-345.641,50
	Total Capítulo	12.029.103,98	1.972.468,19	14.001.572,17	12.684.344,39	159.548,06		12.524.796,33	12.524.796,33		-1.476.775,84

ESTADO DE LIQUIDACIÓN DEL PRESUPUESTO DE INGRESOS: RESUMEN POR CLASIFICACIÓN ECONÓMICA

(2024)

Capítulo: 3 TASAS, PRECIOS PÚBLICOS Y OTROS INGRESOS

ARTÍCULO	CONCEPTO SUBCONCEPTO	PREVISIONES PRESUPUESTARIAS			DERECHOS RECONOCIDOS	DERECHOS ANULADOS	DERECHOS CANCELADOS	DERECHOS RECONOCIDOS NETOS	RECAUDACIÓN NETA	DERECHOS PENDIENTES DE COBRO A 31 DE DICIEMBRE	EXCESO / DEFECTO PREVISIÓN
		INICIALES	MODIFICACIONES	DEFINITIVAS							
32	Tasas por la realización de actividades de competencia local										
	325 Tasa por expedición de documentos										
	32500 SUBSCRIPCIONES/ EDICTOS BOP.	325.000,00		325.000,00	190.498,07	595,00		189.903,07	153.272,07	36.631,00	-135.096,93
	32501 TASA EXPEDICION DOCUMENTOS (TIMBRES PROV.)	40.000,00		40.000,00	28.564,00			28.564,00	28.564,00		-11.436,00
	Total Concepto	365.000,00		365.000,00	219.062,07	595,00		218.467,07	181.836,07	36.631,00	-146.532,93
	329 Otras tasas por la realización de actividades de competencia										
	32900 TASA SERV. PERSONAL FACULTIVO	1.500.000,00		1.500.000,00	682.226,07			682.226,07	636.006,34	46.219,73	-817.773,93
	32903 TASA ASIST. TECN. A MUNICIPIOS	650.000,00		650.000,00							-650.000,00
	32905 TASA SERV DE RECAUDACION	2.500.000,00		2.500.000,00	6.366.311,97	12.547,95		6.353.764,02	6.353.764,02		3.853.764,02
	Total Concepto	4.650.000,00		4.650.000,00	7.048.538,04	12.547,95		7.035.990,09	6.989.770,36	46.219,73	2.385.990,09
	Total Artículo.	5.015.000,00		5.015.000,00	7.267.600,11	13.142,95		7.254.457,16	7.171.606,43	82.850,73	2.239.457,16
33	Tasas por la utilización privativa o el aprovechamiento espe										
	338 Compensación de Telefónica de España S.A.										
	33800 PARTIC. INGRESOS C.T.N.E	70.000,00		70.000,00	61.533,93	1.351,07		60.182,86	60.182,86		-9.817,14
	Total Concepto	70.000,00		70.000,00	61.533,93	1.351,07		60.182,86	60.182,86		-9.817,14
	339 Otras tasas por utilización privativa del dominio público										
	33900 Otras tasas por utilización privativa del dominio público	250.000,00		250.000,00	5.858,37			5.858,37	5.858,37		-244.141,63
	Total Concepto	250.000,00		250.000,00	5.858,37			5.858,37	5.858,37		-244.141,63
	Total Artículo.	320.000,00		320.000,00	67.392,30	1.351,07		66.041,23	66.041,23		-253.958,77

ESTADO DE LIQUIDACIÓN DEL PRESUPUESTO DE INGRESOS: RESUMEN POR CLASIFICACIÓN ECONÓMICA

(2024)

Capítulo: 3 TASAS, PRECIOS PÚBLICOS Y OTROS INGRESOS

ARTÍCULO	CONCEPTO SUBCONCEPTO	PREVISIONES PRESUPUESTARIAS			DERECHOS RECONOCIDOS	DERECHOS ANULADOS	DERECHOS CANCELADOS	DERECHOS RECONOCIDOS NETOS	RECAUDACIÓN NETA	DERECHOS PENDIENTES DE COBRO A 31 DE DICIEMBRE	EXCESO / DEFECTO PREVISIÓN
		INICIALES	MODIFICACIONES	DEFINITIVAS							
	36101 OTRAS PUBLICACIONES	20.000,00		20.000,00	20.279,37			20.279,37	20.279,37		279,37
	Total Concepto	20.000,00		20.000,00	20.279,37			20.279,37	20.279,37		279,37
	Total Artículo.	140.000,00		140.000,00	208.488,13	803,84	739,24	206.945,05	142.223,27	64.721,78	66.945,05
38	Reintegros de operaciones corrientes										
	389 Otros reintegros de operaciones corrientes										
	38900 OTROS REINTEGROS OP. CTES	450.000,00		450.000,00	122.080,32	4.893,64		117.186,68	95.469,33	21.717,35	-332.813,32
	38901 OTROS REINTEGROS OP. CTES. NOMINA				12.697,88			12.697,88	12.697,88		12.697,88
	Total Concepto	450.000,00		450.000,00	134.778,20	4.893,64		129.884,56	108.167,21	21.717,35	-320.115,44
	Total Artículo.	450.000,00		450.000,00	134.778,20	4.893,64		129.884,56	108.167,21	21.717,35	-320.115,44
39	Otros ingresos										
	391 Multas										
	39190 Otras multas y sanciones	10.000,00		10.000,00	4.968,00			4.968,00	4.968,00		-5.032,00
	39191 Otras sanciones				8.339,16			8.339,16	8.339,16		8.339,16
	Total Concepto	10.000,00		10.000,00	13.307,16			13.307,16	13.307,16		3.307,16
	392 Recargos del periodo ejecutivo y por declaración extemporánea										
	39211 Recargo de apremio	2.900.000,00		2.900.000,00	36.399,37	5.509,45		30.889,92	30.889,92		-2.869.110,08
	39212 Recargos del periodo ejecutivo y por declaración extemporánea										
	Total Concepto	2.900.000,00		2.900.000,00	36.399,37	5.509,45		30.889,92	30.889,92		-2.869.110,08
	393 Intereses de demora										
	39300 INTERESES DE DEMORA	1.700.000,00		1.700.000,00	24.910,25			24.910,25	24.055,32	854,93	-1.675.089,75
	Total Concepto	1.700.000,00		1.700.000,00	24.910,25			24.910,25	24.055,32	854,93	-1.675.089,75

ESTADO DE LIQUIDACIÓN DEL PRESUPUESTO DE INGRESOS: RESUMEN POR CLASIFICACIÓN ECONÓMICA

(2024)

Capítulo: 3 TASAS, PRECIOS PÚBLICOS Y OTROS INGRESOS

ARTÍCULO	CONCEPTO SUBCONCEPTO	PREVISIONES PRESUPUESTARIAS			DERECHOS RECONOCIDOS	DERECHOS ANULADOS	DERECHOS CANCELADOS	DERECHOS RECONOCIDOS NETOS	RECAUDACIÓN NETA	DERECHOS PENDIENTES DE COBRO A 31 DE DICIEMBRE	EXCESO / DEFECTO PREVISIÓN
		INICIALES	MODIFICACIONES	DEFINITIVAS							
399	Otros ingresos diversos										
39900	OTROSD INGRESOS	5.000,00		5.000,00	7.497,91			7.497,91	7.497,91		2.497,91
39901	RECUPERACION COSTAS RECAUDACION	340.000,00		340.000,00	125.682,24	108,31		125.573,93	98.599,32	26.974,61	-214.426,07
39905	OTROS INGRESOS DIVERSOS. AULA MENTOR	10.000,00		10.000,00	1.824,00	96,00		1.728,00	1.728,00		-8.272,00
39911	ASIST. ACTIVDADES PROGR DEPORTES	43.000,00		43.000,00	66.330,00			66.330,00	65.850,00	480,00	23.330,00
39912	OTROS INGRESOS	125,50		125,50	800,07			800,07	800,07		674,57
39914	ASIST ACTVDDES CULTURALES	100,00		100,00	1.750,00			1.750,00	1.750,00		1.650,00
39915	OTROS INGRESOS EVENTUALES	200.000,00		200.000,00	141.044,32	12.343,02		128.701,30	128.591,30	110,00	-71.298,70
39917	Otros ingresos diversos - EPV				3.002,16			3.002,16	833,21	2.168,95	3.002,16
	Total Concepto	598.225,50		598.225,50	347.930,70	12.547,33		335.383,37	305.649,81	29.733,56	-262.842,13
	Total Artículo.	5.208.225,50		5.208.225,50	422.547,48	18.056,78		404.490,70	373.902,21	30.588,49	-4.803.734,80
	Total Capítulo	12.719.475,50		12.719.475,50	9.141.651,70	38.248,28	739,24	9.102.664,18	8.902.785,83	199.878,35	-3.616.811,32

ESTADO DE LIQUIDACIÓN DEL PRESUPUESTO DE INGRESOS: RESUMEN POR CLASIFICACIÓN ECONÓMICA

(2024)

Capítulo: 4 TRANSFERENCIAS CORRIENTES

ARTÍCULO	CONCEPTO SUBCONCEPTO	PREVISIONES PRESUPUESTARIAS			DERECHOS RECONOCIDOS	DERECHOS ANULADOS	DERECHOS CANCELADOS	DERECHOS RECONOCIDOS NETOS	RECAUDACIÓN NETA	DERECHOS PENDIENTES DE COBRO A 31 DE DICIEMBRE	EXCESO / DEFECTO PREVISIÓN
		INICIALES	MODIFICACIONES	DEFINITIVAS							
42	De la Administración del Estado										
	420 De la Administración Gral. del Estado										
	42010 Fondo Complementario de Financiación	109.954.334,20	21.991.670,32	131.946.004,52	130.118.103,66	1.146.801,72		128.971.301,94	128.971.301,94		-2.974.702,58
	42020 Compensación por beneficios fiscales	148.755,90		148.755,90	121.151,08			121.151,08	121.151,08		-27.604,82
	42090 Otras transferencias corrientes de la Administración General		28.796,15	28.796,15	38.180,97			38.180,97	38.180,97		9.384,82
	Total Concepto	110.103.090,10	22.020.466,47	132.123.556,57	130.277.435,71	1.146.801,72		129.130.633,99	129.130.633,99		-2.992.922,58
	421 De Organismos Autónomos y agencias estatales										
	42100 TRANSFERENCIAS DEL SERVICIO PÚBLICO EMPLEO ESTATAL	10.545.010,05	145.619,38	10.690.629,43	10.566.499,87	231.282,46		10.335.217,41	10.335.217,41		-355.412,02
	42190 De otros Organismos Autónomos y agencias	20.000,00	10.026,89	30.026,89	32.095,91			32.095,91	32.095,91		2.069,02
	Total Concepto	10.565.010,05	155.646,27	10.720.656,32	10.598.595,78	231.282,46		10.367.313,32	10.367.313,32		-353.343,00
	423 De sociedades mercantiles estatales, entidades públicas empr										
	42300 De Loterías y Apuestas del Estado	355.000,00		355.000,00	358.920,71			358.920,71	358.920,71		3.920,71
	42390 De otras sociedades mercantiles estatales, entidades pública		162.691,74	162.691,74							-162.691,74
	Total Concepto	355.000,00	162.691,74	517.691,74	358.920,71			358.920,71	358.920,71		-158.771,03
	Total Artículo.	121.023.100,15	22.338.804,48	143.361.904,63	141.234.952,20	1.378.084,18		139.856.868,02	139.856.868,02		-3.505.036,61
45	De Comunidades Autónomas										
	450 De la Administración General de las Comunidades Autónomas										
	45002 Transferencias corrientes en cumplimiento de los convenios s	1.857.645,09		1.857.645,09	1.705.956,79			1.705.956,79	1.173.102,94	532.853,85	-151.688,30
	45004 SUBV JUNTA DE ANDALUCIA AL PLAN DE FORMACION	234.339,78	63.874,35	298.214,13	176.694,34			176.694,34	176.694,34		-121.519,79

ESTADO DE LIQUIDACIÓN DEL PRESUPUESTO DE INGRESOS: RESUMEN POR CLASIFICACIÓN ECONÓMICA

(2024)

Capítulo: 4 TRANSFERENCIAS CORRIENTES

ARTÍCULO	CONCEPTO SUBCONCEPTO	PREVISIONES PRESUPUESTARIAS			DERECHOS RECONOCIDOS	DERECHOS ANULADOS	DERECHOS CANCELADOS	DERECHOS RECONOCIDOS NETOS	RECAUDACIÓN NETA	DERECHOS PENDIENTES DE COBRO A 31 DE DICIEMBRE	EXCESO / DEFECTO PREVISIÓN
		INICIALES	MODIFICACIONES	DEFINITIVAS							
	45005 DE LA ADMINISTRACION GENERAL DE LA JUNTA DE ANDALUCIA					60.000,00		-60.000,00	-60.000,00		-60.000,00
	45006 De la Administración General de las Comunidades Autónomas	377.000,00		377.000,00							-377.000,00
	45050 Transferencias corrientes en cumplimiento de convenios suscr	25.000,00		25.000,00	25.000,00			25.000,00	25.000,00		
	45051 De la Administración General de las Comunidades Autónomas		321.623,25	321.623,25	400.376,70			400.376,70	400.376,70		78.753,45
	45052 De la Administración General de las Comunidades Autónomas		321.623,25	321.623,25	400.376,70			400.376,70	400.376,70		78.753,45
	45055 De la Administración General de las Comunidades Autónomas										
	45060 Otras transferencias corrientes en cumplimiento de convenios	700.000,00		700.000,00	740.000,00			740.000,00	740.000,00		40.000,00
	45062 TRTMTO FAMILIAS CON MENORES	589.395,00		589.395,00	444.030,00			444.030,00	444.030,00		-145.365,00
	45065 DE LA ADMON. GENERAL DE LA COMUNIDAD AUTONOMA	145.895,64	133.982,35	279.877,99	267.964,70			267.964,70		267.964,70	-11.913,29
	45067 CONV AYUDA A DOMICILIO LEY DEPENDENCIA	381.241,60		381.241,60	428.993,00			428.993,00	428.993,00		47.751,40
	45070 J.A. CONV PLZAS CONCERT RESIDENCIA ASISTDA	1.985.000,00		1.985.000,00	1.909.446,52			1.909.446,52	1.909.446,52		-75.553,48
	45072 DE LA ADMON. GENERAL DE LA COMUNIDAD AUTONOMA	36.988.351,00		36.988.351,00	33.311.177,86			33.311.177,86	33.311.177,86		-3.677.173,14
	45074 DELG TERR SALUD Y BB.SOC CONV AYUDAS FAMILIAS	500.000,00		500.000,00	404.290,00			404.290,00	404.290,00		-95.710,00
	45080 OTRAS SUBV CTES ADMON GRAL JUNTA ANDALUCIA										
	45081 OTRAS TRANSF.CORRIENTES J.ANDALUCIA		40.000,00	40.000,00	26.000,00			26.000,00	26.000,00		-14.000,00
	45086 De la Administración General de las Comunidades Autónomas				14.277,77			14.277,77	14.277,77		14.277,77
	Total Concepto	43.783.868,11	881.103,20	44.664.971,31	40.254.584,38	60.000,00		40.194.584,38	39.393.765,83	800.818,55	-4.470.386,93

ESTADO DE LIQUIDACIÓN DEL PRESUPUESTO DE INGRESOS: RESUMEN POR CLASIFICACIÓN ECONÓMICA

(2024)

Capítulo: 4 TRANSFERENCIAS CORRIENTES

ARTÍCULO	CONCEPTO SUBCONCEPTO	PREVISIONES PRESUPUESTARIAS			DERECHOS RECONOCIDOS	DERECHOS ANULADOS	DERECHOS CANCELADOS	DERECHOS RECONOCIDOS NETOS	RECAUDACIÓN NETA	DERECHOS PENDIENTES DE COBRO A 31 DE DICIEMBRE	EXCESO / DEFECTO PREVISIÓN
		INICIALES	MODIFICACIONES	DEFINITIVAS							
	48000 De familias e instituciones sin fines de lucro				30.000,00			30.000,00	30.000,00		30.000,00
	48001 DE FAMILIAS E INSTITUCIONES SIN FINES DE LUCRO				1.000,00			1.000,00	1.000,00		1.000,00
	Total Concepto				31.000,00			31.000,00	31.000,00		31.000,00
	Total Artículo.				31.000,00			31.000,00	31.000,00		31.000,00
49	Del exterior										
	490 Del Fondo Social Europeo										
	49000 TRANSFERENCIAS DEL EXTERIOR	4.000,00		4.000,00							-4.000,00
	49002 DEL EXTERIOR	31.022,80	9.118,77	40.141,57	34.200,00			34.200,00	34.200,00		-5.941,57
	49006 Del Fondo Social Europeo.				75.861,98			75.861,98	75.861,98		75.861,98
	49007 Del Fondo Social Europeo.	137.500,87		137.500,87							-137.500,87
	49008 Del Fondo Social Europeo.	4.041,09	31.843,01	35.884,10							-35.884,10
	Total Concepto	176.564,76	40.961,78	217.526,54	110.061,98			110.061,98	110.061,98		-107.464,56
	491 Del Fondo de Desarrollo Regional										
	49100 Del Fondo de Desarrollo Regional		8.913,11	8.913,11	236.507,67			236.507,67	119.588,55	116.919,12	227.594,56
	49101 FEDER PROYECTO CAMINA	25.479,78	98.749,85	124.229,63							-124.229,63
	Total Concepto	25.479,78	107.662,96	133.142,74	236.507,67			236.507,67	119.588,55	116.919,12	103.364,93
	497 Otras transferencias de la Unión Europea										
	49700 FONDOS NEXT GENERATION		79.091,00	79.091,00	85.836,95			85.836,95	85.836,95		6.745,95
	49701 DE LA COMISION EUROPEA	401.724,00	130,00	401.854,00	401.854,00			401.854,00	401.854,00		
	49702 AGENCIAS NACIONALES. ENVIO VOLUNTARIOS				1.355,00			1.355,00	1.355,00		1.355,00

ESTADO DE LIQUIDACIÓN DEL PRESUPUESTO DE INGRESOS: RESUMEN POR CLASIFICACIÓN ECONÓMICA

(2024)

Capítulo: 4 TRANSFERENCIAS CORRIENTES

ARTÍCULO	CONCEPTO SUBCONCEPTO	PREVISIONES PRESUPUESTARIAS			DERECHOS RECONOCIDOS	DERECHOS ANULADOS	DERECHOS CANCELADOS	DERECHOS RECONOCIDOS NETOS	RECAUDACIÓN NETA	DERECHOS PENDIENTES DE COBRO A 31 DE DICIEMBRE	EXCESO / DEFECTO PREVISIÓN
		INICIALES	MODIFICACIONES	DEFINITIVAS							
	Total Concepto	401.724,00	79.221,00	480.945,00	489.045,95			489.045,95	489.045,95		8.100,95
	Total Artículo.	603.768,54	227.845,74	831.614,28	835.615,60			835.615,60	718.696,48	116.919,12	4.001,32
	Total Capítulo	169.019.847,46	23.529.818,04	192.549.665,50	186.031.823,21	1.458.810,94		184.573.012,27	181.938.007,91	2.635.004,36	-7.976.653,23

ESTADO DE LIQUIDACIÓN DEL PRESUPUESTO DE INGRESOS: RESUMEN POR CLASIFICACIÓN ECONÓMICA

(2024)

Capítulo: 5 INGRESOS PATRIMONIALES

ARTÍCULO	CONCEPTO SUBCONCEPTO	PREVISIONES PRESUPUESTARIAS			DERECHOS RECONOCIDOS	DERECHOS ANULADOS	DERECHOS CANCELADOS	DERECHOS RECONOCIDOS NETOS	RECAUDACIÓN NETA	DERECHOS PENDIENTES DE COBRO A 31 DE DICIEMBRE	EXCESO / DEFECTO PREVISIÓN
		INICIALES	MODIFICACIONES	DEFINITIVAS							
	Total Capítulo	521.609,90		521.609,90	2.107.808,08			2.107.808,08	2.107.808,08		1.586.198,18

ESTADO DE LIQUIDACIÓN DEL PRESUPUESTO DE INGRESOS: RESUMEN POR CLASIFICACIÓN ECONÓMICA

(2024)

Capítulo: 6 ENAJENACIÓN DE INVERSIONES

ARTÍCULO	CONCEPTO SUBCONCEPTO	PREVISIONES PRESUPUESTARIAS			DERECHOS RECONOCIDOS	DERECHOS ANULADOS	DERECHOS CANCELADOS	DERECHOS RECONOCIDOS NETOS	RECAUDACIÓN NETA	DERECHOS PENDIENTES DE COBRO A 31 DE DICIEMBRE	EXCESO / DEFECTO PREVISIÓN
		INICIALES	MODIFICACIONES	DEFINITIVAS							
68	Reintegros por operaciones de capital										
	680 De ejercicios cerrados										
	68000 REINTEGROS DE OPERACIONES DE CAPITAL DE EJERCICIOS CERRADOS				93.205,88			93.205,88	90.690,75	2.515,13	93.205,88
	Total Concepto				93.205,88			93.205,88	90.690,75	2.515,13	93.205,88
	Total Artículo.				93.205,88			93.205,88	90.690,75	2.515,13	93.205,88
	Total Capítulo				93.205,88			93.205,88	90.690,75	2.515,13	93.205,88

ESTADO DE LIQUIDACIÓN DEL PRESUPUESTO DE INGRESOS: RESUMEN POR CLASIFICACIÓN ECONÓMICA

(2024)

Capítulo: 7 TRANSFERENCIAS DE CAPITAL

ARTÍCULO	CONCEPTO SUBCONCEPTO	PREVISIONES PRESUPUESTARIAS			DERECHOS RECONOCIDOS	DERECHOS ANULADOS	DERECHOS CANCELADOS	DERECHOS RECONOCIDOS NETOS	RECAUDACIÓN NETA	DERECHOS PENDIENTES DE COBRO A 31 DE DICIEMBRE	EXCESO / DEFECTO PREVISIÓN
		INICIALES	MODIFICACIONES	DEFINITIVAS							
72	De la Administración del Estado										
	721 De Organismos Autónomos y agencias estatales										
	72100 Del Servicio Público de Empleo Estatal				122.492,96			122.492,96	122.492,96		122.492,96
	72101 De Organismos Autónomos y agencias estatales	160.000,00		160.000,00							-160.000,00
	72102 ESTADO PLAN DUS 5000	2.376.900,00	1.578.980,35	3.955.880,35	1.342.213,57			1.342.213,57		1.342.213,57	-2.613.666,78
	72190 De otros		2.069,02	2.069,02							-2.069,02
	Total Concepto	2.536.900,00	1.581.049,37	4.117.949,37	1.464.706,53			1.464.706,53	122.492,96	1.342.213,57	-2.653.242,84
	Total Artículo.	2.536.900,00	1.581.049,37	4.117.949,37	1.464.706,53			1.464.706,53	122.492,96	1.342.213,57	-2.653.242,84
75	De Comunidades Autónomas										
	750 De la Administración General de las Comunidades Autónomas										
	75002 Transferencias de capital en cumplimiento de convenios suscr										
	75011 SUBVENCION CREDITOS JUNTA DE ANDALUCIA. VPO				558,55			558,55	558,55		558,55
	75013 SAE SUBVENCION MATERIALES PFEA 2017/2018 (40% MATERIALES)	1.459.756,36		1.459.756,36	1.395.142,64			1.395.142,64	1.395.142,64		-64.613,72
	75014 SAE SUBVENCION MATERIALES PFEA 2018/2019 (60% MATERIALES)	2.189.634,53	3.945,29	2.193.579,82	2.168.775,00	64.275,11		2.104.499,89	2.104.499,89		-89.079,93
	75015 De la Administración General de las Comunidades Autónomas	3.000.000,00		3.000.000,00	3.000.000,00			3.000.000,00	3.000.000,00		
	Total Concepto	6.649.390,89	3.945,29	6.653.336,18	6.564.476,19	64.275,11		6.500.201,08	6.500.201,08		-153.135,10
	751 De Organismos Autónomos y agencias de las Comunidades Autóno										
	75100 DE AGENCIAS DE LA CC.AA.		2.677,30	2.677,30	2.677,32			2.677,32	2.677,32		0,02

ESTADO DE LIQUIDACIÓN DEL PRESUPUESTO DE INGRESOS: RESUMEN POR CLASIFICACIÓN ECONÓMICA

(2024)

Capítulo: 7 TRANSFERENCIAS DE CAPITAL

ARTÍCULO	CONCEPTO SUBCONCEPTO	PREVISIONES PRESUPUESTARIAS			DERECHOS RECONOCIDOS	DERECHOS ANULADOS	DERECHOS CANCELADOS	DERECHOS RECONOCIDOS NETOS	RECAUDACIÓN NETA	DERECHOS PENDIENTES DE COBRO A 31 DE DICIEMBRE	EXCESO / DEFECTO PREVISIÓN
		INICIALES	MODIFICACIONES	DEFINITIVAS							
791	Del Fondo de Desarrollo Regional										
79100	FONDOS FEDER										
79101	Del Fondo de Desarrollo Regional		471.950,39	471.950,39	8.626,86		8.626,86	2.828,50	5.798,36	-463.323,53	
	Total Concepto		471.950,39	471.950,39	8.626,86		8.626,86	2.828,50	5.798,36	-463.323,53	
797	Otras transferencias de la Unión Europea										
79700	FONDOS NEXT GENERATION	2.032.587,36	502.404,59	2.534.991,95	1.406.885,93		1.406.885,93	1.406.885,93		-1.128.106,02	
	Total Concepto	2.032.587,36	502.404,59	2.534.991,95	1.406.885,93		1.406.885,93	1.406.885,93		-1.128.106,02	
	Total Artículo.	2.033.591,16	974.354,98	3.007.946,14	1.415.512,79		1.415.512,79	1.409.714,43	5.798,36	-1.592.433,35	
	Total Capítulo	17.252.426,91	24.364.165,16	41.616.592,07	17.687.127,19	64.275,11	17.622.852,08	14.454.213,45	3.168.638,63	-23.993.739,99	

ESTADO DE LIQUIDACIÓN DEL PRESUPUESTO DE INGRESOS: RESUMEN POR CLASIFICACIÓN ECONÓMICA

(2024)

Capítulo: 8 ACTIVOS FINANCIEROS

ARTÍCULO	CONCEPTO SUBCONCEPTO	PREVISIONES PRESUPUESTARIAS			DERECHOS RECONOCIDOS	DERECHOS ANULADOS	DERECHOS CANCELADOS	DERECHOS RECONOCIDOS NETOS	RECAUDACIÓN NETA	DERECHOS PENDIENTES DE COBRO A 31 DE DICIEMBRE	EXCESO / DEFECTO PREVISIÓN
		INICIALES	MODIFICACIONES	DEFINITIVAS							
82	Reintegro de préstamos y anticipos concedidos al sector públ										
	820 Reintegro de préstamos y anticipos concedidos al sector públ										
	82021 A MEDIO Y LARGO PLAZO	15.000.000,00		15.000.000,00	1.239.968,02			1.239.968,02	1.199.724,59	40.243,43	-13.760.031,98
	Total Concepto	15.000.000,00		15.000.000,00	1.239.968,02			1.239.968,02	1.199.724,59	40.243,43	-13.760.031,98
	Total Artículo.	15.000.000,00		15.000.000,00	1.239.968,02			1.239.968,02	1.199.724,59	40.243,43	-13.760.031,98
83	Reintegro de préstamos de fuera del sector público										
	830 Reintegro de préstamos de fuera del sector público a corto p										
	83000 REINTEGRO ANTICIPOS PERSONAL	700.000,00		700.000,00	130.975,19			130.975,19	57.277,05	73.698,14	-569.024,81
	Total Concepto	700.000,00		700.000,00	130.975,19			130.975,19	57.277,05	73.698,14	-569.024,81
	Total Artículo.	700.000,00		700.000,00	130.975,19			130.975,19	57.277,05	73.698,14	-569.024,81
87	Remanente de tesorería										
	870 Remanente de tesorería										
	87000 RMNTE TESORERIA:GASTOS GRLES		68.626.278,44	68.626.278,44							-68.626.278,44
	87010 RMNTE TESORERIA: GASTOS FINANCIACION AFECTADA		14.796.480,11	14.796.480,11							-14.796.480,11
	Total Concepto		83.422.758,55	83.422.758,55							-83.422.758,55
	Total Artículo.		83.422.758,55	83.422.758,55							-83.422.758,55
	Total Capítulo	15.700.000,00	83.422.758,55	99.122.758,55	1.370.943,21			1.370.943,21	1.257.001,64	113.941,57	-97.751.815,34

ESTADO DE LIQUIDACIÓN DEL PRESUPUESTO DE INGRESOS: RESUMEN POR CLASIFICACIÓN ECONÓMICA

(2024)

Capítulo: 9 PASIVOS FINANCIEROS

ARTÍCULO	CONCEPTO SUBCONCEPTO	PREVISIONES PRESUPUESTARIAS			DERECHOS RECONOCIDOS	DERECHOS ANULADOS	DERECHOS CANCELADOS	DERECHOS RECONOCIDOS NETOS	RECAUDACIÓN NETA	DERECHOS PENDIENTES DE COBRO A 31 DE DICIEMBRE	EXCESO / DEFECTO PREVISIÓN
		INICIALES	MODIFICACIONES	DEFINITIVAS							
91	Préstamos recibidos en euros										
913	Préstamos recibidos a largo plazo de entes de fuera del sect										
91300	PRESTAMOS RECIBIDOS L/P FUERA S/P	8.500.000,00	6.345.078,54	14.845.078,54	12.858.799,42			12.858.799,42	7.640.181,45	5.218.617,97	-1.986.279,12
	Total Concepto	8.500.000,00	6.345.078,54	14.845.078,54	12.858.799,42			12.858.799,42	7.640.181,45	5.218.617,97	-1.986.279,12
	Total Artículo.	8.500.000,00	6.345.078,54	14.845.078,54	12.858.799,42			12.858.799,42	7.640.181,45	5.218.617,97	-1.986.279,12
	Total Capítulo	8.500.000,00	6.345.078,54	14.845.078,54	12.858.799,42			12.858.799,42	7.640.181,45	5.218.617,97	-1.986.279,12
	Total	247.000.000,00	140.939.601,01	387.939.601,01	252.778.363,42	1.763.847,71	739,24	251.013.776,47	239.675.180,46	11.338.596,01	-136.925.824,54

(2024)

Pág.

1

ESTADO DE LIQUIDACIÓN DEL PRESUPUESTO

I. LIQUIDACIÓN DEL PRESUPUESTO DE GASTOS

APLICACIÓN PRESUP.			DESCRIPCIÓN	CRÉDITOS PRESUPUESTARIOS			GASTOS COMPROMET.	OBLIGACIONES RECONOCIDAS NETAS	PAGOS	OBLIGACIONES PENDIENTES DE PAGO A 31 DE DICIEMBRE	REMANENTES DE CRÉDITO
				INICIALES	MODIFICACIONES	DEFINITIVAS					
1000	320	42110	CONSORCIO UNED ALMERIA	945.000,00		945.000,00	945.000,00	945.000,00	945.000,00		
1000	320	45390	CONVENIO UNIVERSIDAD DE ALMERIA	90.000,00	120.000,00	210.000,00	210.000,00	108.300,00	60.300,00	48.000,00	101.700,00
1000	912	10000	RETRIBUCIONES ORGANOS DE GOBIERNO	1.703.637,05		1.703.637,05	1.659.036,04	1.659.036,04	1.659.036,04		44.601,01
1000	912	11000	RETRIBUCIONES PERSONAL EVENTUAL	1.491.694,71		1.491.694,71	1.476.877,30	1.476.877,30	1.476.877,30		14.817,41
1000	912	16000	CUOTAS SEGUROS SOCIALES DEL PERSONAL	901.526,22		901.526,22	818.988,99	818.988,99	818.988,99		82.537,23
1000	912	22601	ATENCIONES PROTOCOLARIAS Y REPRESENTATIVAS	15.000,00	21.260,10	36.260,10	29.729,49	25.253,28	25.008,36	244,92	11.006,82
1000	912	22795	CONTRATO TRANSPORTE PERSONAL	400.000,00	514.755,37	914.755,37	869.364,82	626.669,73	495.286,37	131.383,36	288.085,64
1000	912	22799	ASISTENCIAS PROFESIONALES ACTIV. INSTITUCIONALES	150.000,00	6.050,00	156.050,00	153.266,60	55.329,70	48.025,29	7.304,41	100.720,30
1000	912	23000	DIETAS DE CARGOS ELECTIVOS	10.000,00		10.000,00	368,00	368,00	368,00		9.632,00
1000	912	23100	GASTOS DE LOCOMOCION DE CARGOS ELECTIVOS	5.000,00		5.000,00					5.000,00
1000	912	23300	ASISTENCIA ORGANOS COLEGIADOS	35.000,00		35.000,00	27.416,00	27.416,00	27.416,00		7.584,00
1000	912	48901	APORTACIONES A LOS GRUPOS POLITICOS	480.000,00		480.000,00	479.999,88	479.999,88	479.999,88		0,12
1000	920	12003	RETRIBUCIONES BASICAS FUNCIONARIOS C1	71.308,32		71.308,32	58.428,25	58.428,25	58.428,25		12.880,07
1000	920	12004	RETRIBUCIONES BASICAS FUNCIONARIOS C2	40.294,40		40.294,40	50.394,48	50.394,48	50.394,48		-10.100,08
1000	920	12006	TRIENIOS	23.095,70		23.095,70	28.794,39	28.794,39	28.794,39		-5.698,69
1000	920	12100	COMPLEMENTO DE DESTINO	62.722,52		62.722,52	63.092,64	63.092,64	63.092,64		-370,12
1000	920	12101	COMPLEMENTO ESPECIFICO	157.458,00		157.458,00	156.201,40	156.201,40	156.201,40		1.256,60
1000	920	13000	RETRIBUCIONES PERSONAL LABORAL FIJO	22.257,98		22.257,98	17.768,00	17.768,00	17.768,00		4.489,98
1000	920	13002	OTRAS REMUNERACIONES PERSONAL LABORAL	41.579,16		41.579,16	31.402,92	31.402,92	31.402,92		10.176,24
1000	920	15000	COMPLEMENTO DE PRODUCTIVIDAD FUNCIONARIOS	48.433,86		48.433,86	65.956,86	65.956,86	65.956,86		-17.523,00
1000	920	15005	COMPLEMENTO DE PRODUCTIVIDAD LABORALES	8.961,30		8.961,30	13.192,61	13.192,61	13.192,61		-4.231,31
1000	920	16000	CUOTAS SEGUROS SOCIALES DEL PERSONAL	135.781,20		135.781,20	130.918,22	130.918,22	130.918,22		4.862,98
1000	920	20500	ALQUILER MOBILILARIO Y ENSERES (RECURSOS)	145.000,00	12.214,90	157.214,90	103.408,15	95.629,78	86.935,93	8.693,85	61.585,12
1000	920	21300	REPARACION Y MANTENIMIENTO DE RECURSOS	10.000,00		10.000,00					10.000,00
1000	920	22601	ACTIVIDADES DE CARACTER INSTITUCIONAL (SIN RECURSOS)	45.000,00	5.385,25	50.385,25	20.990,86	18.570,35	18.086,35	484,00	31.814,90
1000	920	22699	GASTOS DIVERSOS Y DE FUNCIONAMIENTO, RECURSOS(SIN	20.000,00		20.000,00	1.906,34	1.906,34	1.906,34		18.093,66
			Suma	7.058.750,42	679.665,62	7.738.416,04	7.412.502,24	6.955.495,16	6.759.384,62	196.110,54	782.920,88

(2024)

ESTADO DE LIQUIDACIÓN DEL PRESUPUESTO

I. LIQUIDACIÓN DEL PRESUPUESTO DE GASTOS

APLICACIÓN PRESUP.			DESCRIPCIÓN	CRÉDITOS PRESUPUESTARIOS			GASTOS COMPROMET.	OBLIGACIONES RECONOCIDAS NETAS	PAGOS	OBLIGACIONES PENDIENTES DE PAGO A 31 DE DICIEMBRE	REMANENTES DE CRÉDITO
				INICIALES	MODIFICACIONES	DEFINITIVAS					
1000	920	23020	DIETAS DEL PERSONAL	3.000,00		3.000,00	634,83	634,83	634,83		2.365,17
1000	920	23120	GASTOS DE LOCOMOCION DEL PERSONAL	1.300,00		1.300,00	329,02	329,02	329,02		970,98
1000	920	62300	ADQUISICIÓN MAQUINARIA, INSTALACIONES Y UTILLAJE	30.000,00		30.000,00					30.000,00
1100	132	65009	OBRAS CASA CUARTEL GUARDIA CIVIL	200.000,00	164.346,37	364.346,37	297.649,96	149.307,82	149.307,82		215.038,55
1100	132	76200	ASISTENCIAS ECONOMICAS PARA CUARTELES GUARDIA CIVIL		220.000,00	220.000,00	210.000,00	190.000,00	190.000,00		30.000,00
1100	136	7670018	TRANSFERENCIAS CAPITAL SERVICIO EXTINC INCENDIOS		317.000,00	317.000,00	317.000,00				317.000,00
1100	150	76200	ASISTENCIAS ECONOMICAS PARA VIVIENDA Y URBANISMO		214.504,34	214.504,34	64.504,34	64.504,34	64.504,34		150.000,00
1100	1531	76200	ASISTENCIAS ECONOMICAS PARA ACCESO NUCLEOS DE POBLACION (NOM	13.000,00	330.000,00	343.000,00	330.000,00				343.000,00
1100	1532	76200	ASISTENCIAS ECONÓMICAS PAVIMENTACIÓN VÍAS PÚBLICAS	170.000,00	120.000,00	290.000,00	303.000,00	303.000,00	218.000,00	85.000,00	-13.000,00
1100	160	76200	ASISTENCIAS ECONOMICAS OBRAS DE ALCANTARILLADO (NOMINATIVAS)	200.000,00	120.000,00	320.000,00	120.000,00	120.000,00		120.000,00	200.000,00
1100	161	46200	ASISTENCIAS ECONOMICAS ABASTECIMIENTO DOMIC AGUA		151.258,20	151.258,20	151.258,20	151.258,20	138.258,20	13.000,00	
1100	161	76200	ASISTENCIAS ECONÓMICAS AGUA POTABLE (NOMINATIVAS)		299.000,00	299.000,00	282.000,00	193.000,00	115.000,00	78.000,00	106.000,00
1100	163	76200	ASISTENCIAS ECONOMICAS LIMPIEZA VIARIA		96.000,00	96.000,00	96.000,00	96.000,00	40.000,00	56.000,00	
1100	164	76200	ASISTENCIAS ECONOMICAS PARA CEMENTERIOS Y SERVICIOS FUNERARI		128.000,00	128.000,00	110.000,00	55.000,00	55.000,00		73.000,00
1100	165	76200	ASISTENCIAS ECONÓMICAS ALUMBRADO PÚBLICO (NOMINATIVAS)		300.000,00	300.000,00	300.000,00				300.000,00
1100	231	48900	SUBVENCIONES ASISTENCIA SOCIAL PRIMARIA (NOMINATIVAS)	131.500,00	17.000,00	148.500,00	147.500,00	147.500,00	137.500,00	10.000,00	1.000,00
1100	231	76200	ASISTENCIAS ECONÓMICAS ACCIÓN SOCIAL PRIMARIA (NOMINATIVAS)	9.500,00	243.000,00	252.500,00	149.500,00	149.500,00	149.500,00		103.000,00
1100	231	78000	SUBVENCIONES ACCIÓN SOCIAL PRIMARIA (NOMINATIVAS)		100.000,00	100.000,00					100.000,00
1100	333	22400	PRIMAS DE SEGUROS MUSEO	370.000,00		370.000,00	10.068,39	10.068,39	10.068,39		359.931,61
1100	333	22699	GASTOS DIVERSOS MUREC				1.655,28	1.655,28	1.655,28		-1.655,28
1100	333	22700	LIMPIEZA MUSEO DEL REALISMO	181.075,93	11.366,09	192.442,02	149.887,00	126.941,97	126.941,97		65.500,05
1100	333	22701	SEGURIDAD MUSEO	316.736,67	15.532,12	332.268,79	324.685,45	270.347,52	270.347,52		61.921,27
1100	333	22706	CONTRATO SERVICIO DIRECCIÓN ARTÍSTICA Y GESTIÓN MUSEO	1.420.000,00		1.420.000,00	1.117.830,21	895.046,10	750.195,72	144.850,38	524.953,90
1100	333	22707	CONTRATOS DE MANTENIMIENTO MUSEO	40.700,00		40.700,00	45.673,69	23.273,02	9.465,64	13.807,38	17.426,98
1100	333	22799	CORTIJO DEL FRAILE Y OTROS. TRABAJOS EXTERNOS	300.000,00	2.299,00	302.299,00	15.715,66	11.521,28	11.521,28		290.777,72
			Suma	10.445.563,02	3.528.971,74	13.974.534,76	11.957.394,27	9.914.382,93	9.197.614,63	716.768,30	4.060.151,83

(2024)

Pág.

3

ESTADO DE LIQUIDACIÓN DEL PRESUPUESTO

I. LIQUIDACIÓN DEL PRESUPUESTO DE GASTOS

APLICACIÓN PRESUP.			DESCRIPCIÓN	CRÉDITOS PRESUPUESTARIOS			GASTOS COMPROMET.	OBLIGACIONES RECONOCIDAS NETAS	PAGOS	OBLIGACIONES PENDIENTES DE PAGO A 31 DE DICIEMBRE	REMANENTES DE CRÉDITO
				INICIALES	MODIFICACIONES	DEFINITIVAS					
1100	333	46200	MANTENIMIENTO DE MUSEOS PROVINCIALES		50.000,00	50.000,00	30.000,00	30.000,00	30.000,00		20.000,00
1100	333	62200	INFRAESTRUCTURA Y ACONDICIONAMIENTO CORTIJO DEL MUSEO DEL REALISMO	350.000,00		350.000,00	29.662,58	29.118,08	29.118,08		320.881,92
1100	333	62500	MUSEO DEL REALISMO	150.000,00	696.869,83	846.869,83	404.469,15	328.343,50	304.627,54	23.715,96	518.526,33
1100	333	62600	EQUIPOS PARA PROCESOS DE INFORMACION		5.953,49	5.953,49	5.953,49				5.953,49
1100	333	76200	ASISTENCIAS ECONÓMICAS EQUIPAMIENTOS CULTURALES Y		170.000,00	170.000,00	170.000,00	18.835,45	18.835,45		151.164,55
1100	334	22798	CONTRATO EXPOSICIÓN PATIO DE LUCES	9.000,00	9.000,00	18.000,00	18.000,00	9.000,00	9.000,00		9.000,00
1100	334	46200	ASISTENCIAS ECONÓMICAS PARA PROMOCIÓN CULTURAL (NOMINATIVAS)	48.000,00	13.000,00	61.000,00	60.989,40	45.989,40	39.989,40	6.000,00	15.010,60
1100	334	46202	FUNDACIÓN ANTONIO M. CAMPOY (O.A. AYTO. CUEVAS)	10.000,00	2.000,00	12.000,00	12.000,00	12.000,00	12.000,00		
1100	334	48900	SUBVENCIONES PROMOCIÓN CULTURAL (NOMINATIVAS)	48.500,00	31.000,00	79.500,00	79.490,00	43.423,13	39.423,13	4.000,00	36.076,87
1100	334	76200	ASISTENCIAS ECONOMICAS PARA PROMOCION CULTURAL		121.948,86	121.948,86	121.948,86	120.750,29	120.750,29		1.198,57
1100	334	78001	OBISPADO. ARREGLO PARROQUIAS	200.000,00		200.000,00	200.000,00	200.000,00	200.000,00		
1100	334	78900	SUBVENCIONES PROMOCIÓN CULTURAL (NOMINATIVAS)	12.000,00		12.000,00	12.000,00	12.000,00	12.000,00		
1100	337	76200	ASISTENCIAS ECONOMICAS INTALACIONES TIEMPO LIBRE	60.000,00	330.000,00	390.000,00	390.000,00	389.748,80	259.748,80	130.000,00	251,20
1100	342	76200	ASISTENCIAS ECONÓMICAS PARA INSTALACIONES DEPORTIVAS (NOMINA		328.100,00	328.100,00	208.100,00	100.000,00	100.000,00		228.100,00
1100	422	46200	ASISTENCIAS ECONÓMICAS INDUSTRIA (NOMINATIVAS)	15.000,00		15.000,00	15.000,00	15.000,00	15.000,00		
1100	432	46200	ASISTENCIAS ECONÓMICAS PROMOCIÓN TURÍSTICA (NOMINATIVAS)	25.000,00	72.000,00	97.000,00	89.000,00	88.250,00	33.250,00	55.000,00	8.750,00
1100	432	48900	SUBVENCIONES PROMOCIÓN TURÍSTICA (NOMINATIVAS)	3.000,00		3.000,00	3.000,00				3.000,00
1100	432	76200	ASISTENCIAS ECONOMICAS INFORMACIONY PROMOCION TURISTICA		36.000,00	36.000,00	36.000,00	36.000,00	19.000,00	17.000,00	
1100	433	48900	SUBVENCIONES DESARROLLO EMPRESARIAL (NOMINATIVAS)	10.000,00	4.000,00	14.000,00	14.000,00	14.000,00	14.000,00		
1100	433	77900	PROGRAMA AYUDA AUTÓNOMOS	1.531,15	1.531,15	3.062,30	2.120,06	1.531,15	1.531,15		1.531,15
1100	459	76200	ASISTENCIAS ECONOMICAS PARA OTRAS INFRAESTRUCTURAS		503.000,00	503.000,00	453.000,00	203.490,00	203.490,00		299.510,00
1100	920	22699	OTROS GASTOS DIVERSOS SEGURIDAD	9.000,00		9.000,00	2.958,55	2.958,55	2.958,55		6.041,45
1100	920	22701	SEGURIDAD DE EDIFICIOS DE DIPUTACIÓN	1.328.217,00	125.406,32	1.453.623,32	1.449.942,90	1.219.431,90	1.219.431,90		234.191,42
1100	920	22706	CONSULTORÍA TÉCNICA FONDOS NEXT GENERATION	55.000,00	100.727,00	155.727,00	155.727,00	113.412,89	113.412,89		42.314,11
1100	920	62206	EDIFICIOS PROVINCIALES - MUREC		2.339.501,82	2.339.501,82	1.666.407,89	1.628.989,11	13.999,98	1.614.989,13	710.512,71
			Suma	12.779.811,17	8.469.010,21	21.248.821,38	17.587.164,15	14.576.655,18	12.009.181,79	2.567.473,39	6.672.166,20

(2024)

ESTADO DE LIQUIDACIÓN DEL PRESUPUESTO

I. LIQUIDACIÓN DEL PRESUPUESTO DE GASTOS

APLICACIÓN PRESUP.			DESCRIPCIÓN	CRÉDITOS PRESUPUESTARIOS			GASTOS COMPROMET.	OBLIGACIONES RECONOCIDAS NETAS	PAGOS	OBLIGACIONES PENDIENTES DE PAGO A 31 DE DICIEMBRE	REMANENTES DE CRÉDITO
				INICIALES	MODIFICACIONES	DEFINITIVAS					
1100	942	76202	PROGRAMA ASISTENCIA ECONÓMICA MENORES 1000 HAB	1.080.000,00		1.080.000,00	1.040.000,00	1.040.000,00	1.040.000,00		40.000,00
1100	942	76203	ASISTENCIAS ECONOMICAS NOMINATIVAS (ANEXO)		113.441,23	113.441,23	10.386,76	10.386,76		10.386,76	103.054,47
1100	942	76205	ASISTENCIAS ECONÓMICAS NOMINATIVAS	144.000,00	970.000,00	1.114.000,00	835.311,14	290.811,14	168.311,14	122.500,00	823.188,86
1100	942	76206	TRANSFERENCIA A EELL PARA INVERSIONES		178.000,00	178.000,00	178.000,00	151.125,10	55.000,00	96.125,10	26.874,90
1120	920	12000	RETRIBUCIONES BÁSICAS FUNCIONARIOS A1	105.879,48		105.879,48	96.130,05	96.130,05	96.130,05		9.749,43
1120	920	12001	RETRIBUCIONES BÁSICAS FUNCIONARIOS A2	15.517,42		15.517,42	136,07	136,07	136,07		15.381,35
1120	920	12004	RETRIBUCIONES BÁSICAS FUNCIONARIOS C2	40.294,40		40.294,40	32.944,66	32.944,66	32.944,66		7.349,74
1120	920	12006	TRIENIOS	46.674,34		46.674,34	47.055,98	47.055,98	47.055,98		-381,64
1120	920	12100	COMPLEMENTO DE DESTINO	116.896,50		116.896,50	95.720,12	95.720,12	95.720,12		21.176,38
1120	920	12101	COMPLEMENTO ESPECÍFICO	282.677,64		282.677,64	223.418,32	223.418,32	223.418,32		59.259,32
1120	920	15000	COMPLEMENTO DE PRODUCTIVIDAD FUNCIONARIOS	66.568,59		66.568,59	72.244,72	72.244,72	72.244,72		-5.676,13
1120	920	16000	CUOTAS SEGUROS SOCIALES DEL PERSONAL	142.618,17		142.618,17	113.383,82	113.383,82	113.383,82		29.234,35
1130	920	12000	RETRIBUCIONES BÁSICAS FUNCIONARIOS A1	70.586,32		70.586,32	77.226,52	77.226,52	77.226,52		-6.640,20
1130	920	12001	RETRIBUCIONES BÁSICAS FUNCIONARIOS A2	46.552,26		46.552,26	45.905,01	45.905,01	45.905,01		647,25
1130	920	12003	RETRIBUCIONES BÁSICAS FUNCIONARIOS C1	23.769,44		23.769,44	18.725,57	18.725,57	18.725,57		5.043,87
1130	920	12004	RETRIBUCIONES BÁSICAS FUNCIONARIOS C2	50.368,00		50.368,00	55.416,16	55.416,16	55.416,16		-5.048,16
1130	920	12006	TRIENIOS	49.111,56		49.111,56	55.438,30	55.438,30	55.438,30		-6.326,74
1130	920	12100	COMPLEMENTO DE DESTINO	125.454,00		125.454,00	139.097,16	139.097,16	139.097,16		-13.643,16
1130	920	12101	COMPLEMENTO ESPECÍFICO	273.687,12		273.687,12	278.982,56	278.982,56	278.982,56		-5.295,44
1130	920	13000	RETRIBUCIONES PERSONAL LABORAL FIJO	107.117,54		107.117,54	109.359,09	109.359,09	109.359,09		-2.241,55
1130	920	13002	OTRAS REMUNERACIONES PERSONAL LABORAL	166.812,38		166.812,38	164.106,66	164.106,66	164.106,66		2.705,72
1130	920	15000	COMPLEMENTO DE PRODUCTIVIDAD FUNCIONARIOS	78.499,14		78.499,14	107.148,10	107.148,10	107.148,10		-28.648,96
1130	920	15005	COMPLEMENTO DE PRODUCTIVIDAD LABORALES	35.596,47		35.596,47	46.851,98	46.851,98	46.851,98		-11.255,51
1130	920	15100	GRATIFICACIONES DEL PERSONAL	1.025,00		1.025,00					1.025,00
1130	920	16000	CUOTAS SEGUROS SOCIALES DEL PERSONAL	285.900,55		285.900,55	296.129,05	296.129,05	296.129,05		-10.228,50
			Suma	16.154.917,49	9.730.451,44	25.885.368,93	21.729.927,15	18.146.898,08	15.350.412,83	2.796.485,25	7.738.470,85

(2024)

Pág.

5

ESTADO DE LIQUIDACIÓN DEL PRESUPUESTO

I. LIQUIDACIÓN DEL PRESUPUESTO DE GASTOS

APLICACIÓN PRESUP.			DESCRIPCIÓN	CRÉDITOS PRESUPUESTARIOS			GASTOS COMPROMET.	OBLIGACIONES RECONOCIDAS NETAS	PAGOS	OBLIGACIONES PENDIENTES DE PAGO A 31 DE DICIEMBRE	REMANENTES DE CRÉDITO
				INICIALES	MODIFICACIONES	DEFINITIVAS					
1130	920	22799	OTROS GASTOS DE CONSULTORÍA Y ASESORAMIENTO DE ÁREA	19.500,00		19.500,00	3.645,20	2.500,00	2.500,00		17.000,00
1130	920	23020	DIETAS DEL PERSONAL	4.000,00		4.000,00	1.939,72	1.939,72	1.939,72		2.060,28
1130	920	23120	GASTOS DE LOCOMOCIÓN	1.300,00		1.300,00	681,83	681,83	681,83		618,17
1150	432	12000	RETRIBUCIONES BÁSICAS FUNCIONARIOS A1	35.293,16		35.293,16	34.724,98	34.724,98	34.724,98		568,18
1150	432	12003	RETRIBUCIONES BÁSICAS FUNCIONARIOS C1	47.538,88		47.538,88	43.195,89	43.195,89	43.195,89		4.342,99
1150	432	12004	RETRIBUCIONES BÁSICAS FUNCIONARIOS C2	40.294,40		40.294,40	39.063,09	39.063,09	39.063,09		1.231,31
1150	432	12006	TRIENIOS	27.041,68		27.041,68	29.063,58	29.063,58	29.063,58		-2.021,90
1150	432	12100	COMPLEMENTO DE DESTINO	72.640,68		72.640,68	72.861,01	72.861,01	72.861,01		-220,33
1150	432	12101	COMPLEMENTO ESPECÍFICO	158.601,66		158.601,66	151.701,34	151.701,34	151.701,34		6.900,32
1150	432	13000	RETRIBUCIONES PERSONAL LABORAL FIJO	40.471,90		40.471,90	25.816,19	25.816,19	25.816,19		14.655,71
1150	432	13002	OTRAS REMUNERACIONES PERSONAL LABORAL	66.159,66		66.159,66	37.243,70	37.243,70	37.243,70		28.915,96
1150	432	15000	COMPLEMENTO DE PRODUCTIVIDAD FUNCIONARIOS	52.550,94		52.550,94	62.003,37	62.003,37	62.003,37		-9.452,43
1150	432	15005	COMPLEMENTO DE PRODUCTIVIDAD LABORALES	13.761,36		13.761,36	19.221,09	19.221,09	19.221,09		-5.459,73
1150	432	16000	CUOTAS SEGUROS SOCIALES DEL PERSONAL	150.035,29		150.035,29	146.862,51	146.862,51	146.862,51		3.172,78
1150	432	22601	ATENCIONES PROTOCOLARIAS Y REPRESENTATIVAS	2.000,00		2.000,00					2.000,00
1150	432	22602	MATERIAL PROMOCIONAL Y PUBLICIDAD	90.000,00	1.539,12	91.539,12	62.523,12	62.523,12	60.103,12	2.420,00	29.016,00
1150	432	22606	ASISTENCIA A FERIAS, CONGRESOS Y REUNIONES	70.000,00	1.802,26	71.802,26	51.718,47	43.539,99	43.339,99	200,00	28.262,27
1150	432	22610	CONVENIOS DE COLABORACIÓN	20.000,00		20.000,00					20.000,00
1150	432	22630	PROMOCIÓN TURÍSTICA	1.200.000,00	1.421.837,66	2.621.837,66	2.351.789,98	1.542.107,99	1.206.847,89	335.260,10	1.079.729,67
1150	432	22635	ACTUACIONES DE FOMENTO DEL INTERIOR	200.000,00	141.025,50	341.025,50	316.415,00	201.465,00	201.465,00		139.560,50
1150	432	22706	ESTUDIOS Y TRABAJOS TÉCNICOS	10.000,00		10.000,00					10.000,00
1160	135	22400	SEGUROS VOLUNTARIOS PROTECCIÓN CIVIL	3.400,00		3.400,00	921,49	921,49	921,49		2.478,51
1160	135	22699	OTROS GASTOS DIVERSOS PROTECCIÓN CIVIL	25.000,00	18.308,92	43.308,92	37.332,95	18.828,93	18.828,93		24.479,99
1160	135	23300	INDEMNIZACIONES PROTECCIÓN CIVIL	60.000,00		60.000,00	56.925,00	56.925,00	56.925,00		3.075,00
1160	135	62300	MAQUINARIA, INSTALACIONES Y UTILLAJE PROTECCIÓN CIVIL	30.000,00		30.000,00	1.197,90	1.197,90		1.197,90	28.802,10
1210	1521	12003	RETRIBUCIONES BÁSICAS FUNCIONARIOS C1	11.884,72		11.884,72					11.884,72
1210	1521	12004	RETRIBUCIONES BÁSICAS FUNCIONARIOS C2	10.073,60		10.073,60					10.073,60
			Suma	18.596.965,42	11.314.964,90	29.911.930,32	25.273.129,36	20.738.785,80	17.603.222,55	3.135.563,25	9.173.144,52

(2024)

Pág.

6

ESTADO DE LIQUIDACIÓN DEL PRESUPUESTO

I. LIQUIDACIÓN DEL PRESUPUESTO DE GASTOS

APLICACIÓN PRESUP.			DESCRIPCIÓN	CRÉDITOS PRESUPUESTARIOS			GASTOS COMPROMET.	OBLIGACIONES RECONOCIDAS NETAS	PAGOS	OBLIGACIONES PENDIENTES DE PAGO A 31 DE DICIEMBRE	REMANENTES DE CRÉDITO
				INICIALES	MODIFICACIONES	DEFINITIVAS					
1210	1521	12006	TRIENIOS	1.507,70		1.507,70					1.507,70
1210	1521	12100	COMPLEMENTO DE DESTINO	11.779,32		11.779,32					11.779,32
1210	1521	12101	COMPLEMENTO ESPECÍFICO	26.055,26		26.055,26					26.055,26
1210	1521	13000	RETRIBUCIONES PERSONAL LABORAL FIJO	60.512,99		60.512,99	99.485,14	99.485,14	99.485,14		-38.972,15
1210	1521	15000	COMPLEMENTO DE PRODUCTIVIDAD FUNCIONARIOS	9.565,86		9.565,86	8.105,45	8.105,45	8.105,45		1.460,41
1210	1521	16000	CUOTAS SEGUROS SOCIALES DEL PERSONAL	36.910,33		36.910,33	31.222,82	31.222,82	31.222,82		5.687,51
1210	1521	21200	CONSERVACIÓN Y REP. EDIFICIOS (IVA DEDUCIBLE)	160.000,00		160.000,00	19.116,96	5.511,50	490,00	5.021,50	154.488,50
1210	1521	21201	CONSERVACIÓN Y REP. EDIFICIOS	160.000,00		160.000,00					160.000,00
1210	1521	22502	TRIBUTOS	25.000,00		25.000,00	15.932,72	15.932,72	15.652,42	280,30	9.067,28
1210	1521	22604	GASTOS Y COSTAS PROCESALES	25.000,00		25.000,00					25.000,00
1210	1521	22608	GASTOS NOTARÍA Y REGISTRO	5.000,00		5.000,00	387,21	387,21	387,21		4.612,79
1210	1521	22698	OTROS GASTOS DIVERSOS	7.500,00		7.500,00	14.898,00	14.898,00	14.898,00		-7.398,00
1210	1521	22699	OTROS GASTOS DIVERSOS (IVA DEDUCIBLE)	7.500,00		7.500,00					7.500,00
1210	1521	22709	CONTRATOS PRESTACIÓN DE SERVICIOS	1.000,00		1.000,00					1.000,00
1210	1521	31000	INTERESES DE PRÉSTAMOS	200.000,00		200.000,00	108.466,20	108.466,20	108.466,20		91.533,80
1210	1521	48302	ASOCIACIÓN PROMOTORES PÚBLICOS	3.000,00		3.000,00					3.000,00
1210	1521	91300	AMORTIZACIÓN DE PRÉSTAMOS	290.000,00		290.000,00	267.519,29	267.519,29	267.519,29		22.480,71
1220	920	12000	RETRIBUCIONES BÁSICAS FUNCIONARIOS A1	17.646,58		17.646,58	17.349,68	17.349,68	17.349,68		296,90
1220	920	12001	RETRIBUCIONES BÁSICAS FUNCIONARIOS A2	77.587,10		77.587,10	61.021,97	61.021,97	61.021,97		16.565,13
1220	920	12003	RETRIBUCIONES BÁSICAS FUNCIONARIOS C1	23.769,44		23.769,44	30.622,44	30.622,44	30.622,44		-6.853,00
1220	920	12004	RETRIBUCIONES BÁSICAS FUNCIONARIOS C2	30.220,80		30.220,80	30.671,46	30.671,46	30.671,46		-450,66
1220	920	12006	TRIENIOS	24.944,56		24.944,56	32.966,40	32.966,40	32.966,40		-8.021,84
1220	920	12100	COMPLEMENTO DE DESTINO	88.787,72		88.787,72	94.760,75	94.760,75	94.760,75		-5.973,03
1220	920	12101	COMPLEMENTO ESPECÍFICO	205.272,48		205.272,48	188.589,52	188.589,52	188.589,52		16.682,96
1220	920	13000	RETRIBUCIONES PERSONAL LABORAL FIJO	159.590,78		159.590,78	164.448,88	164.448,88	164.448,88		-4.858,10
1220	920	13002	OTRAS REMUNERACIONES PERSONAL LABORAL	274.519,70		274.519,70	268.511,49	268.511,49	268.511,49		6.008,21
1220	920	15000	COMPLEMENTO DE PRODUCTIVIDAD FUNCIONARIOS	59.673,57		59.673,57	74.400,73	74.400,73	74.400,73		-14.727,16
1220	920	15005	COMPLEMENTO DE PRODUCTIVIDAD LABORALES	56.822,70		56.822,70	78.240,89	78.240,89	78.240,89		-21.418,19
			Suma	20.646.132,31	11.314.964,90	31.961.097,21	26.879.847,36	22.331.898,34	19.191.033,29	3.140.865,05	9.629.198,87

(2024)

Pág.

7

ESTADO DE LIQUIDACIÓN DEL PRESUPUESTO

I. LIQUIDACIÓN DEL PRESUPUESTO DE GASTOS

APLICACIÓN PRESUP.			DESCRIPCIÓN	CRÉDITOS PRESUPUESTARIOS			GASTOS COMPROMET.	OBLIGACIONES RECONOCIDAS NETAS	PAGOS	OBLIGACIONES PENDIENTES DE PAGO A 31 DE DICIEMBRE	REMANENTES DE CRÉDITO
				INICIALES	MODIFICACIONES	DEFINITIVAS					
1220	920	15100	GRATIFICACIONES DEL PERSONAL	26.906,25		26.906,25	27.958,21	27.958,21	27.958,21		-1.051,96
1220	920	16000	CUOTAS SEGUROS SOCIALES DEL PERSONAL	335.509,57		335.509,57	325.096,97	325.096,97	325.096,97		10.412,60
1220	920	20200	ARRENDAMIENTO EDIFICIOS Y OTRAS CONSTRUCCIONES	106.000,00		106.000,00					106.000,00
1220	920	20400	ALQUILER MATERIAL DE TRANSPORTE (VEHÍCULOS RENTING)	580.000,00	51.458,49	631.458,49	556.633,50	482.370,39	455.186,22	27.184,17	149.088,10
1220	920	21200	CONSERVACIÓN Y REPARACIÓN DE EDIFICIOS	190.000,00	38.252,42	228.252,42	103.945,09	63.182,09	55.831,86	7.350,23	165.070,33
1220	920	21300	REP. Y MANT. MAQUINARIA, INSTALACIONES Y UTILLAJE	190.000,00	75.112,96	265.112,96	179.089,15	73.590,18	71.138,54	2.451,64	191.522,78
1220	920	21400	REPARACIÓN Y MANTENIMIENTO DE VEHÍCULOS	75.000,00	16.022,37	91.022,37	65.746,14	26.752,43	26.752,43		64.269,94
1220	920	22100	ENERGÍA ELÉCTRICA	850.000,00	235.303,16	1.085.303,16	1.085.303,16	885.812,87	825.050,95	60.761,92	199.490,29
1220	920	22101	SUMINISTRO DE AGUA	295.000,00	26.907,68	321.907,68	267.172,51	247.104,09	235.791,83	11.312,26	74.803,59
1220	920	22103	COMBUSTIBLES Y CARBURANTE	225.000,00	75.000,00	300.000,00	356.233,12	157.221,49	157.221,49		142.778,51
1220	920	22199	OTROS SUMINISTROS	15.000,00		15.000,00	135,04	135,04	135,04		14.864,96
1220	920	22699	OTROS GASTOS DIVERSOS	20.000,00	766,70	20.766,70	9.997,32	6.221,80	6.221,80		14.544,90
1220	920	22700	CONTRATOS DE LIMPIEZA Y ASEO PALACIO (TODOS LOS CENTROS)	1.115.000,00	90.403,56	1.205.403,56	1.139.631,13	985.140,32	965.176,86	19.963,46	220.263,24
1220	920	22703	CONTRATO DE DESRATIZACIÓN GENERAL	85.000,00	712,00	85.712,00	19.165,86	15.035,18	15.035,18		70.676,82
1220	920	22706	ESTUDIOS Y TRABAJOS TÉCNICOS	50.000,00	-14.721,68	35.278,32	19.258,28	19.258,28	19.258,28		16.020,04
1220	920	22707	CONTRATOS DE MANTENIMIENTO EDIFICIOS	285.000,00	47.471,33	332.471,33	109.230,57	81.279,01	79.262,34	2.016,67	251.192,32
1220	920	22709	OTROS CONTRATOS DE MANTENIMIENTO	150.000,00	13.173,43	163.173,43	138.637,50	112.774,27	104.891,39	7.882,88	50.399,16
1220	920	62200	EDIFICIOS Y OTRAS CONSTRUCCIONES	1.500.000,00	646.239,78	2.146.239,78	1.471.504,10	615.824,19	488.033,29	127.790,90	1.530.415,59
1220	920	62300	ADQUISICIÓN MAQUINARIA, INSTALACIONES Y UTILLAJE	206.000,00	426.178,04	632.178,04	389.208,67	158.743,77	151.993,30	6.750,47	473.434,27
1220	920	62400	ADQUISICIÓN DE VEHÍCULOS	40.000,00	130.999,99	170.999,99	202.173,00	149.967,40	149.967,40		21.032,59
1220	920	62500	ADQUISICIÓN DE MOBILIARIO	80.000,00	87.010,73	167.010,73	99.354,32	39.153,19	39.153,19		127.857,54
1260	136	22699	GASTOS SERVICIO PROVINCIAL DE INCENDIOS	40.000,00		40.000,00					40.000,00
1260	136	46200	PRESTACIÓN SERVICIO EXTINCIÓN DE INCENDIOS MEDIANTE CONVENIO	900.000,00	675.000,00	1.575.000,00	675.000,00				1.575.000,00
1260	136	46700	TRANSFERENCIAS SERVICIO PROVINCIAL DE INCENDIOS	7.000.000,00	548.550,00	7.548.550,00	6.811.959,32	6.811.959,32	6.811.959,32		736.590,68
1260	136	62700	INVERSIONES SERVICIO PROVINCIAL DE INCENDIOS	250.000,00		250.000,00					250.000,00
1270	922	46601	APORTACIÓN FEDERACIÓN MUNICIPIOS Y PROVINCIAS	42.000,00	165.211,62	207.211,62	207.203,68	207.203,68	41.992,06	165.211,62	7,94
1270	922	46602	APORTACIÓN A LA OICI	1.000,00		1.000,00	1.000,00	1.000,00	1.000,00		
			Suma	35.298.548,13	14.650.017,48	49.948.565,61	41.140.484,00	33.824.682,51	30.245.141,24	3.579.541,27	16.123.883,10

(2024)

Pág.

8

ESTADO DE LIQUIDACIÓN DEL PRESUPUESTO

I. LIQUIDACIÓN DEL PRESUPUESTO DE GASTOS

APLICACIÓN PRESUP.			DESCRIPCIÓN	CRÉDITOS PRESUPUESTARIOS			GASTOS COMPROMET.	OBLIGACIONES RECONOCIDAS NETAS	PAGOS	OBLIGACIONES PENDIENTES DE PAGO A 31 DE DICIEMBRE	REMANENTES DE CRÉDITO
				INICIALES	MODIFICACIONES	DEFINITIVAS					
1270	922	46603	APORTACIÓN CUOTA 2024 FAMP Y RACS	56.500,00		56.500,00	54.980,65	54.980,65	54.980,65		1.519,35
1270	922	46604	APORTACIÓN CUOTA EXTRAORDINARIA FAMP 2024	17.000,00		17.000,00	16.973,76	16.973,76	16.973,76		26,24
1270	922	46605	APORTACIÓN CUOTA 2023 FAMP	50.456,38		50.456,38	50.017,15	50.017,15	50.017,15		439,23
1270	922	48903	APORTACIÓN A LA U.I.M.	20.000,00		20.000,00	20.000,00	20.000,00	20.000,00		
1270	922	48904	APORTACIONES GDRS A INSTITUCIONES SIN FINES DE LUCRO	9.000,00		9.000,00					9.000,00
1270	943	46701	CONSORCIO PUERTO DE LA RAGUA	51.000,00		51.000,00	51.000,00	51.000,00	51.000,00		
1270	943	46703	CONSORCIO PARA EL TRANSPORTE DEL ÁREA DE ALMERÍA	17.329,00		17.329,00					17.329,00
1270	943	46705	APORTACIONES A CONSORCIOS	20.000,00		20.000,00					20.000,00
1310	241	14301	RETRIBUCIONES PEF RESIDENCIA		251.555,48	251.555,48	158.108,55	158.108,55	158.108,55		93.446,93
1310	241	14302	RETRIBUCIONES PEF VIVERO		251.555,48	251.555,48	160.097,14	160.097,14	160.097,14		91.458,34
1310	241	14311	RETRIBUCIONES PERSONAL OTROS PROYECTOS	67.000,00	-29.782,67	37.217,33					37.217,33
1310	241	16001	CUOTAS SEGUROS SOCIALES PEF RESIDENCIA		46.307,77	46.307,77	22.582,13	22.582,13	22.582,13		23.725,64
1310	241	16002	CUOTAS SEGUROS SOCIALES PEF VIVERO		46.307,77	46.307,77	20.234,83	20.234,83	20.234,83		26.072,94
1310	241	16011	CUOTAS A LA SEGURIDAD SOCIAL OTROS PROYECTOS	24.000,00	-9.530,45	14.469,55					14.469,55
1310	241	22608	OTROS GASTOS DE PROMOCIÓN ECONÓMICA Y EMPLEO	100.000,00	22.220,00	122.220,00	48.975,90	22.870,90	22.870,90		99.349,10
1310	241	22611	GASTOS DIVERSOS PEF RESIDENCIA		30.510,00	30.510,00	3.082,72	3.082,72	3.082,72		27.427,28
1310	241	22612	GASTOS DIVERSOS PEF VIVERO		30.510,00	30.510,00	9.827,05	9.827,05	2.806,56	7.020,49	20.682,95
1310	241	22699	GASTOS DIVERSOS PROYECTOS	110.000,00	-20.217,33	89.782,67	16.456,00				89.782,67
1310	241	22706	ESTUDIOS Y TRABAJOS TÉCNICOS	87.000,00		87.000,00	35.083,95	11.797,50	11.797,50		75.202,50
1310	241	48902	CONVENIO COLEGIO PROVINCIAL GRADUADOS SOCIALES	20.000,00		20.000,00	20.000,00	15.000,00	15.000,00		5.000,00
1310	433	46200	TRANSFERENCIAS A AYUNTAMIENTOS	22.000,00		22.000,00					22.000,00
1310	433	47900	OTRAS TRANSFERENCIAS A EMPRESAS	14.000,00		14.000,00					14.000,00
1310	433	48900	OTRAS TRANSFS. - SUBVS.NOMINATIVAS A ENT.SIN ANIMO DE LUCRO				151.524,05	147.774,05	85.274,05	62.500,00	-147.774,05
1310	433	48903	FUNDACIÓN BAHÍA ALMERIPORT	50.000,00		50.000,00	50.000,00	50.000,00	50.000,00		
1310	433	48910	OTRAS TRANSFERENCIAS (actividades eco., def. intereses)	200.000,00		200.000,00					200.000,00
1310	491	46200	ASISTENCIA ECONÓMICA AYUNTAMIENTO GUADALINFO	587.118,98		587.118,98	541.207,13	526.357,27	118.174,57	408.182,70	60.761,71
1310	491	46700	CONSORCIO FERNANDO DE LOS RIOS	275.184,00		275.184,00	254.489,00	254.489,00	254.489,00		20.695,00
1310	491	76700	CONSORCIO FERNANDO DE LOS RIOS (Costes de estructura)	1.265,00		1.265,00	1.250,00	1.250,00	1.250,00		15,00
			Suma	37.203.280,97	15.269.453,53	52.472.734,50	42.935.560,72	35.530.311,92	31.473.067,46	4.057.244,46	16.942.422,58

(2024)

Pág.

9

ESTADO DE LIQUIDACIÓN DEL PRESUPUESTO

I. LIQUIDACIÓN DEL PRESUPUESTO DE GASTOS

APLICACIÓN PRESUP.			DESCRIPCIÓN	CRÉDITOS PRESUPUESTARIOS			GASTOS COMPROMET.	OBLIGACIONES RECONOCIDAS NETAS	PAGOS	OBLIGACIONES PENDIENTES DE PAGO A 31 DE DICIEMBRE	REMANENTES DE CRÉDITO
				INICIALES	MODIFICACIONES	DEFINITIVAS					
1320	241	12000	RETRIBUCIONES BÁSICAS FUNCIONARIOS A1	105.879,48		105.879,48	109.186,71	109.186,71	109.186,71		-3.307,23
1320	241	12001	RETRIBUCIONES BÁSICAS FUNCIONARIOS A2	15.517,42		15.517,42	15.111,83	15.111,83	15.111,83		405,59
1320	241	12003	RETRIBUCIONES BÁSICAS FUNCIONARIOS C1	11.884,72		11.884,72	5.786,09	5.786,09	5.786,09		6.098,63
1320	241	12004	RETRIBUCIONES BÁSICAS FUNCIONARIOS C2	20.147,20		20.147,20	8.960,39	8.960,39	8.960,39		11.186,81
1320	241	12006	TRINIENOS	32.445,36		32.445,36	37.124,16	37.124,16	37.124,16		-4.678,80
1320	241	12100	COMPLEMENTO DE DESTINO	90.658,96		90.658,96	102.231,67	102.231,67	102.231,67		-11.572,71
1320	241	12101	COMPLEMENTO ESPECÍFICO	196.443,94		196.443,94	174.679,59	174.679,59	174.679,59		21.764,35
1320	241	14302	RETRIBUCIONES OFICINA DESPOBLACION II		39.800,44	39.800,44	37.686,92	37.686,92	37.686,92		2.113,52
1320	241	14304	RETRIBUCIONES PROYECTO CAMINA	16.574,25	43.595,30	60.169,55	11.729,07	11.729,07	11.729,07		48.440,48
1320	241	14305	RETRIBUCIONES EQUIPO NEXT GENERATION UE_ALMERIA	187.354,72		187.354,72	22.262,94	22.262,94	22.262,94		165.091,78
1320	241	14306	RETRIBUCIONES OFICINA DESPOBLACION_RURAL DIPALME	53.836,92	83.765,72	137.602,64	94.867,64	94.867,64	94.867,64		42.735,00
1320	241	14307	RETRIBUCIONES OTROS PROYECTOS EUROPEOS	93.852,81		93.852,81	221,51	221,51	221,51		93.631,30
1320	241	14308	RETRIBUCIONES LIFE PHOENIX	4.579,39	39.109,31	43.688,70	45.015,93	45.015,93	45.015,93		-1.327,23
1320	241	14309	RETRIBUCIONES OAP_RURAL DIPALME	120.024,65	44.122,44	164.147,09	145.779,02	145.779,02	145.779,02		18.368,07
1320	241	15000	COMPLEMENTO DE PRODUCTIVIDAD FUNCIONARIOS	62.692,50		62.692,50	70.177,86	70.177,86	70.177,86		-7.485,36
1320	241	15005	COMPLEMENTO DE PRODUCTIVIDAD LABORALES				2.350,82	2.350,82	2.350,82		-2.350,82
1320	241	16000	CUOTAS SEGUROS SOCIALES DEL PERSONAL	139.066,99		139.066,99	117.856,92	117.856,92	117.856,92		21.210,07
1320	241	16002	CUOTAS SEGUROS SOCIALES OFICINA DESPOBLACION II		12.736,14	12.736,14	11.668,43	11.668,43	11.668,43		1.067,71
1320	241	16004	CUOTAS SEGUROS SOCIALES PROYECTO CAMINA	5.119,47	13.703,01	18.822,48	3.920,59	3.920,59	3.920,59		14.901,89
1320	241	16005	CUOTAS SEGUROS SOCIALES EQUIPO NEXT GENERATION UE_ALMERIA	61.077,23		61.077,23	8.465,60	8.465,60	8.465,60		52.611,63
1320	241	16006	CUOTAS SEGUROS SOCIALES OFICINA DESPOBLACION_RURAL DIPALME	15.388,13	20.537,35	35.925,48	31.577,54	31.577,54	31.577,54		4.347,94
1320	241	16007	CUOTAS SEGUROS SOCIALES OTROS PROYECTOS EUROPEOS	30.905,63		30.905,63	1.346,06	1.346,06	1.346,06		29.559,57
1320	241	16008	CUOTAS SEGUROS SOCIALES LIFE PHOENIX	1.441,05	11.391,25	12.832,30	13.481,79	13.481,79	13.481,79		-649,49
1320	241	16009	CUOTAS SEGUROS SOCIALES OAP_RURAL DIPALME	34.759,69	16.925,13	51.684,82	45.357,94	45.357,94	45.357,94		6.326,88
1320	241	22610	GASTOS DIVERSOS SVE	4.000,00		4.000,00					4.000,00
1320	241	22611	GASTOS DIVERSOS RIA	28.000,00		28.000,00	27.733,06	14.167,69	13.687,69	480,00	13.832,31
			Suma	38.429.052,00	15.595.139,62	54.024.191,62	43.970.954,09	36.552.139,92	32.494.415,46	4.057.724,46	17.472.051,70

(2024)

Pág.

10

ESTADO DE LIQUIDACIÓN DEL PRESUPUESTO

I. LIQUIDACIÓN DEL PRESUPUESTO DE GASTOS

APLICACIÓN PRESUP.			DESCRIPCIÓN	CRÉDITOS PRESUPUESTARIOS			GASTOS COMPROMET.	OBLIGACIONES RECONOCIDAS NETAS	PAGOS	OBLIGACIONES PENDIENTES DE PAGO A 31 DE DICIEMBRE	REMANENTES DE CRÉDITO
				INICIALES	MODIFICACIONES	DEFINITIVAS					
1320	241	22612	GASTOS DIVERSOS OFICINA DESPOBLACION II		22.290,02	22.290,02	14.253,00	499,95		499,95	21.790,07
1320	241	22613	GASTOS DIVERSOS EUROPE DIRECT	39.000,00	8.266,48	47.266,48	45.776,30	40.860,42	38.440,69	2.419,73	6.406,06
1320	241	22614	GASTOS DIVERSOS PROYECTO CAMINA	10.156,00	41.451,54	51.607,54	40.617,64	39.962,88	39.962,88		11.644,66
1320	241	22616	GASTOS DIVERSOS OFICINA DESPOBLACION_RURAL DIPALME	11.952,97	52.017,78	63.970,75	61.809,78	58.673,48	58.445,78	227,70	5.297,27
1320	241	22617	GASTOS DIVERSOS OTROS PROYECTOS EUROPEOS	82.500,00	8.119,10	90.619,10	13.710,75	8.235,50	8.235,50		82.383,60
1320	241	22618	GASTOS DIVERSOS INICIATIVAS EUROPEAS	65.000,00	2.890,00	67.890,00	34.723,82	15.717,50	9.867,51	5.849,99	52.172,50
1320	241	22619	GASTOS DIVERSOS LIFE PHOENIX	1.327,00	4.411,35	5.738,35					5.738,35
1320	241	22620	GASTOS DIVERSOS OAP_RURAL DIPALME	21.365,39	101.644,17	123.009,56	86.833,33	81.729,55	68.431,40	13.298,15	41.280,01
1320	241	22706	ESTUDIOS Y TRABAJOS TÉCNICOS	200.000,00	-181.979,15	18.020,85	18.020,85	15.317,72	15.317,72		2.703,13
1320	241	23020	DIETAS DEL PERSONAL	2.000,00		2.000,00	859,32	859,32	859,32		1.140,68
1320	241	23120	GASTOS DE LOCOMOCIÓN	2.000,00		2.000,00	151,06	151,06	151,06		1.848,94
1320	241	45390	ACCIONES EUROPE DIRECT	7.500,00		7.500,00	7.500,00				7.500,00
1320	241	46100	P.E. COLABORACIÓN CON DIPUTACIÓN	5.500,00		5.500,00					5.500,00
1320	241	46200	COOPERACIÓN AYTO. ACCIONES CARÁCTER EUROPEO	5.500,00		5.500,00					5.500,00
1320	241	48900	ENTIDADES ASOCIATIVAS PROYECTOS EUROPEOS	7.000,00		7.000,00	7.000,00	7.000,00	7.000,00		
1320	241	62200	INVENTARIABLES INICIATIVAS EUROPEAS	5.000,00		5.000,00					5.000,00
1320	241	62700	INVENTARIABLES EUROPE DIRECT	1.500,00	852,29	2.352,29	549,00	549,00	549,00		1.803,29
1320	241	62900	INVERSIONES LIFE PHOENIX								
2000	011	31000	INTERESES DE PRÉSTAMOS	3.300.000,00		3.300.000,00	1.916.892,14	1.916.892,14	1.916.892,14		1.383.107,86
2000	011	91300	AMORTIZACIONES FUERA DEL SECTOR PÚBLICO	10.000.000,00	31.329.990,50	41.329.990,50	39.009.116,51	39.009.116,51	39.009.116,51		2.320.873,99
2000	929	50000	DOTACION AL FONDO DE CONTINGENCIA	500.000,00		500.000,00					500.000,00
2000	931	12000	RETRIBUCIONES BÁSICAS FUNCIONARIOS A1	17.646,58		17.646,58	3.859,86	3.859,86	3.859,86		13.786,72
2000	931	12004	RETRIBUCIONES BÁSICAS FUNCIONARIOS C2	10.073,60		10.073,60	9.905,49	9.905,49	9.905,49		168,11
2000	931	12006	TRIENIOS	2.110,78		2.110,78	3.545,22	3.545,22	3.545,22		-1.434,44
2000	931	12100	COMPLEMENTO DE DESTINO	22.573,88		22.573,88	10.912,94	10.912,94	10.912,94		11.660,94
2000	931	12101	COMPLEMENTO ESPECÍFICO	58.076,06		58.076,06	26.359,15	26.359,15	26.359,15		31.716,91
2000	931	15000	COMPLEMENTO DE PRODUCTIVIDAD FUNCIONARIOS	11.624,40		11.624,40	8.962,16	8.962,16	8.962,16		2.662,24
2000	931	16000	CUOTAS SEGUROS SOCIALES DEL PERSONAL	25.345,32		25.345,32	12.394,49	12.394,49	12.394,49		12.950,83
			Suma	52.843.803,98	46.985.093,70	99.828.897,68	85.304.706,90	77.823.644,26	73.743.624,28	4.080.019,98	22.005.253,42

(2024)

Pág.

11

ESTADO DE LIQUIDACIÓN DEL PRESUPUESTO

I. LIQUIDACIÓN DEL PRESUPUESTO DE GASTOS

APLICACIÓN PRESUP.			DESCRIPCIÓN	CRÉDITOS PRESUPUESTARIOS			GASTOS COMPROMET.	OBLIGACIONES RECONOCIDAS NETAS	PAGOS	OBLIGACIONES PENDIENTES DE PAGO A 31 DE DICIEMBRE	REMANENTES DE CRÉDITO
				INICIALES	MODIFICACIONES	DEFINITIVAS					
2000	931	22699	OTROS GASTOS DIVERSOS	10.000,00		10.000,00	3.215,84	3.215,84	3.215,84		6.784,16
2000	931	22706	ASISTENCIAS TÉCNICAS	50.000,00		50.000,00					50.000,00
2000	931	22709	OTROS CONTRATOS PRESTACIÓN SERVICIOS	80.000,00		80.000,00	8.470,00				80.000,00
2000	944	42000	TRANSFERENCIA A LA ADMINISTRACIÓN GENERAL DEL ESTADO	1.343.408,40		1.343.408,40					1.343.408,40
2010	931	12000	RETRIBUCIONES BÁSICAS FUNCIONARIOS A1	141.172,64		141.172,64	145.495,94	145.495,94	145.495,94		-4.323,30
2010	931	12001	RETRIBUCIONES BÁSICAS FUNCIONARIOS A2	15.517,42		15.517,42	14.638,83	14.638,83	14.638,83		878,59
2010	931	12003	RETRIBUCIONES BÁSICAS FUNCIONARIOS C1	59.423,60		59.423,60	46.603,92	46.603,92	46.603,92		12.819,68
2010	931	12004	RETRIBUCIONES BÁSICAS FUNCIONARIOS C2	90.662,40		90.662,40	86.866,09	86.866,09	86.866,09		3.796,31
2010	931	12006	TRIENIOS	77.287,86		77.287,86	87.784,94	87.784,94	87.784,94		-10.497,08
2010	931	12100	COMPLEMENTO DE DESTINO	202.802,74		202.802,74	210.080,97	210.080,97	210.080,97		-7.278,23
2010	931	12101	COMPLEMENTO ESPECÍFICO	469.482,16		469.482,16	439.229,65	439.229,65	439.229,65		30.252,51
2010	931	13000	RETRIBUCIONES PERSONAL LABORAL FIJO	11.882,84		11.882,84	12.115,00	12.115,00	12.115,00		-232,16
2010	931	13002	OTRAS REMUNERACIONES PERSONAL LABORAL	18.730,88		18.730,88	18.426,94	18.426,94	18.426,94		303,94
2010	931	15000	COMPLEMENTO DE PRODUCTIVIDAD FUNCIONARIOS	128.685,39		128.685,39	157.313,78	157.313,78	157.313,78		-28.628,39
2010	931	15005	COMPLEMENTO DE PRODUCTIVIDAD LABORALES	4.480,65		4.480,65	5.946,83	5.946,83	5.946,83		-1.466,18
2010	931	16000	CUOTAS SEGUROS SOCIALES DEL PERSONAL	294.187,17		294.187,17	265.109,40	265.109,40	265.109,40		29.077,77
2020	934	12000	RETRIBUCIONES BÁSICAS FUNCIONARIOS A1	70.586,32		70.586,32	66.704,46	66.704,46	66.704,46		3.881,86
2020	934	12001	RETRIBUCIONES BÁSICAS FUNCIONARIOS A2	15.517,42		15.517,42	14.349,24	14.349,24	14.349,24		1.168,18
2020	934	12003	RETRIBUCIONES BÁSICAS FUNCIONARIOS C1	11.884,72		11.884,72	11.685,65	11.685,65	11.685,65		199,07
2020	934	12004	RETRIBUCIONES BÁSICAS FUNCIONARIOS C2	30.220,80		30.220,80	26.551,51	26.551,51	26.551,51		3.669,29
2020	934	12006	TRIENIOS	45.051,58		45.051,58	46.565,90	46.565,90	46.565,90		-1.514,32
2020	934	12100	COMPLEMENTO DE DESTINO	89.649,00		89.649,00	103.043,95	103.043,95	103.043,95		-13.394,95
2020	934	12101	COMPLEMENTO ESPECÍFICO	214.768,82		214.768,82	205.962,96	205.962,96	205.962,96		8.805,86
2020	934	13000	RETRIBUCIONES PERSONAL LABORAL FIJO	14.227,32		14.227,32	35.847,63	35.847,63	35.847,63		-21.620,31
2020	934	13002	OTRAS REMUNERACIONES PERSONAL LABORAL	21.602,98		21.602,98					21.602,98
2020	934	15000	COMPLEMENTO DE PRODUCTIVIDAD FUNCIONARIOS	52.885,65		52.885,65	67.835,17	67.835,17	67.835,17		-14.949,52
			Suma	56.407.922,74	46.985.093,70	103.393.016,44	87.384.551,50	79.895.018,86	75.814.998,88	4.080.019,98	23.497.997,58

(2024)

Pág.

12

ESTADO DE LIQUIDACIÓN DEL PRESUPUESTO

I. LIQUIDACIÓN DEL PRESUPUESTO DE GASTOS

APLICACIÓN PRESUP.			DESCRIPCIÓN	CRÉDITOS PRESUPUESTARIOS			GASTOS COMPROMET.	OBLIGACIONES RECONOCIDAS NETAS	PAGOS	OBLIGACIONES PENDIENTES DE PAGO A 31 DE DICIEMBRE	REMANENTES DE CRÉDITO
				INICIALES	MODIFICACIONES	DEFINITIVAS					
2020	934	15005	COMPLEMENTO DE PRODUCTIVIDAD LABORALES	5.085,21		5.085,21	6.648,32	6.648,32	6.648,32		-1.563,11
2020	934	16000	CUOTAS SEGUROS SOCIALES DEL PERSONAL	129.865,56		129.865,56	123.913,65	123.913,65	123.913,65		5.951,91
2020	934	22699	COMISIONES BANCARIAS, TERMINAL PUNTO DE VENTA Y OTROS	47.478,56	53.361,88	100.840,44	56.088,33	36.390,79	36.390,79		64.449,65
2020	934	22799	PROGRAMA LUCHA EXCLUSIÓN FINANCIERA	472.626,00	141.556,83	614.182,83	614.182,83	462.602,38	390.864,18	71.738,20	151.580,45
2020	934	23020	DIETAS DE PERSONAL	2.000,00		2.000,00	205,70	205,70	205,70		1.794,30
2020	934	23120	GASTOS DE LOCOMOCIÓN	1.500,00		1.500,00	451,15	451,15	451,15		1.048,85
2020	934	31000	INTERESES ANTICIPOS OPERACIÓN DE TESORERÍA	155.000,00	-25.000,00	130.000,00					130.000,00
2020	934	31100	GASTOS DE FORMALIZACIÓN DE PRÉSTAMOS	1.000,00		1.000,00					1.000,00
2020	934	35200	INTERESES DE DEMORA PAGOS FACTURAS	1.000,00		1.000,00	45.506,48	45.506,48	42.304,55	3.201,93	-44.506,48
2020	934	35900	INTERESES DE DEMORA DEVOLUCIÓN INDEBIDOS	50.000,00		50.000,00	2.193,49	2.193,49	2.193,49		47.806,51
2020	934	64100	APLICACIÓN INFORMÁTICA TESORERÍA	30.000,00	-15.000,00	15.000,00					15.000,00
2020	934	82020	ANTICIPOS DE RECAUDACIÓN	15.000.000,00		15.000.000,00	1.239.968,02	1.239.968,02	1.239.968,02		13.760.031,98
2030	932	12000	RETRIBUCIONES BÁSICAS FUNCIONARIOS A1	211.758,96		211.758,96	183.972,65	183.972,65	183.972,65		27.786,31
2030	932	12003	RETRIBUCIONES BÁSICAS FUNCIONARIOS C1	106.962,48		106.962,48	93.152,01	93.152,01	93.152,01		13.810,47
2030	932	12004	RETRIBUCIONES BÁSICAS FUNCIONARIOS C2	624.563,20		624.563,20	567.434,92	567.434,92	567.434,92		57.128,28
2030	932	12006	TRIENIOS	169.161,84		169.161,84	193.852,12	193.852,12	193.852,12		-24.690,28
2030	932	12100	COMPLEMENTO DE DESTINO	565.223,26		565.223,26	542.946,53	542.946,53	542.946,53		22.276,73
2030	932	12101	COMPLEMENTO ESPECÍFICO	1.251.708,08		1.251.708,08	1.127.217,45	1.127.217,45	1.127.217,45		124.490,63
2030	932	15000	COMPLEMENTO DE PRODUCTIVIDAD FUNCIONARIOS	561.591,33		561.591,33	530.961,82	530.961,82	530.961,82		30.629,51
2030	932	16000	CUOTAS SEGUROS SOCIALES DEL PERSONAL	923.137,84		923.137,84	887.087,89	887.087,89	887.087,89		36.049,95
2030	932	20200	ALQUILER INMUEBLES RECAUD. BERJA, H. OVERA	30.000,00	1.384,76	31.384,76	26.730,56	24.776,23	21.931,47	2.844,76	6.608,53
2030	932	20600	ALQUILER MOBILIARIO, EQUIPOS OFICINA O MATERIAL	2.500,00	2.450,25	4.950,25	3.267,00	3.267,00	3.267,00		1.683,25
2030	932	22000	PAPEL IMPRESIÓN RECIBOS Y SOBRES	15.000,00		15.000,00					15.000,00
2030	932	22002	BASE JURÍDICA RECAUDACIÓN	11.500,00		11.500,00					11.500,00
2030	932	22201	COMUNICACIONES POSTALES RECAUDACIÓN	1.957.100,00	14.659,85	1.971.759,85	1.952.227,79	1.013.985,77	972.996,46	40.989,31	957.774,08
2030	932	22400	PRIMAS DE SEGUROS OFICINAS RECAUDACIÓN	3.000,00		3.000,00					3.000,00
			Suma	78.736.685,06	47.158.507,27	125.895.192,33	95.582.560,21	86.981.553,23	82.782.759,05	4.198.794,18	38.913.639,10

(2024)

Pág.

13

ESTADO DE LIQUIDACIÓN DEL PRESUPUESTO

I. LIQUIDACIÓN DEL PRESUPUESTO DE GASTOS

APLICACIÓN PRESUP.			DESCRIPCIÓN	CRÉDITOS PRESUPUESTARIOS			GASTOS COMPROMET.	OBLIGACIONES RECONOCIDAS NETAS	PAGOS	OBLIGACIONES PENDIENTES DE PAGO A 31 DE DICIEMBRE	REMANENTES DE CRÉDITO
				INICIALES	MODIFICACIONES	DEFINITIVAS					
2030	932	22604	COSTAS Y GASTOS PROCESALES	150.000,00		150.000,00	43.337,59	43.034,14	42.961,41	72,73	106.965,86
2030	932	22699	OTROS GASTOS DIVERSOS	15.000,00		15.000,00	101,64	101,64	101,64		14.898,36
2030	932	22701	VIGILANCIA S.A.T.	70.000,00	4.093,84	74.093,84	53.219,84	45.031,98	45.031,98		29.061,86
2030	932	22707	SERVICIO DE MANTENIMIENTO APLICACIÓN GESTIÓN	144.632,81	72.316,41	216.949,22	216.949,22	144.632,82	144.632,82		72.316,40
2030	932	22709	OTROS CONTRATOS DE PRESTACIÓN DE SERVICIOS	130.000,00	33.094,48	163.094,48	144.545,33	82.673,25	82.216,34	456,91	80.421,23
2030	932	23020	DIETAS DEL PERSONAL	2.000,00		2.000,00	536,91	536,91	536,91		1.463,09
2030	932	23120	GASTOS DE LOCOMOCIÓN	10.000,00		10.000,00	5.354,29	5.354,29	5.354,29		4.645,71
2030	932	35900	INTERESES DE DEMORA	1.000,00		1.000,00	12,58	12,58	12,58		987,42
2030	932	62500	ADQUISICIÓN DE MOBILIARIO	10.000,00		10.000,00					10.000,00
2030	932	63200	ACONDICIONAMIENTO OFICINAS SAT	10.000,00		10.000,00					10.000,00
2040	931	12000	RETRIBUCIONES BÁSICAS FUNCIONARIOS A1	35.293,16		35.293,16	34.699,36	34.699,36	34.699,36		593,80
2040	931	12001	RETRIBUCIONES BÁSICAS FUNCIONARIOS A2	15.517,42		15.517,42	15.256,97	15.256,97	15.256,97		260,45
2040	931	12003	RETRIBUCIONES BÁSICAS FUNCIONARIOS C1	47.538,88		47.538,88	45.844,15	45.844,15	45.844,15		1.694,73
2040	931	12004	RETRIBUCIONES BÁSICAS FUNCIONARIOS C2	20.147,20		20.147,20	19.814,92	19.814,92	19.814,92		332,28
2040	931	12006	TRIENIOS	35.845,02		35.845,02	36.563,10	36.563,10	36.563,10		-718,08
2040	931	12100	COMPLEMENTO DE DESTINO	70.722,68		70.722,68	77.571,50	77.571,50	77.571,50		-6.848,82
2040	931	12101	COMPLEMENTO ESPECÍFICO	159.742,52		159.742,52	156.151,02	156.151,02	156.151,02		3.591,50
2040	931	15000	COMPLEMENTO DE PRODUCTIVIDAD FUNCIONARIOS	68.482,56		68.482,56	69.719,53	69.719,53	69.719,53		-1.236,97
2040	931	16000	CUOTAS SEGUROS SOCIALES DEL PERSONAL	111.403,56		111.403,56	110.486,39	110.486,39	110.486,39		917,17
2040	931	22699	GASTOS DIVERSOS GESTIÓN CATASTRAL	6.000,00		6.000,00					6.000,00
2040	931	22708	GESTIÓN CATASTRAL	180.000,00		180.000,00	180.000,00	123.429,98	88.681,87	34.748,11	56.570,02
3000	161	6501919	ASISTENCIAS ECONÓMICAS EN ESPECIE (Anexo 3.A.3.2)		54.604,12	54.604,12					54.604,12
3000	161	7621919	ASISTENCIAS ECONÓMICAS NOMINATIVAS HONOR (Anexo 3.A.3.2)		87.695,61	87.695,61					87.695,61
3000	920	12000	RETRIBUCIONES BASICAS FUNCIONARIOS A1	88.232,90		88.232,90	86.170,77	86.170,77	86.170,77		2.062,13
3000	920	12001	RETRIBUCIONES BASICAS FUNCIONARIOS A2	62.069,68		62.069,68	55.642,82	55.642,82	55.642,82		6.426,86
3000	920	12003	RETRIBUCIONES BASICAS FUNCIONARIOS C1	35.654,16		35.654,16	35.729,79	35.729,79	35.729,79		-75,63
3000	920	12004	RETRIBUCIONES BASICAS FUNCIONARIOS C2	40.294,40		40.294,40	28.305,52	28.305,52	28.305,52		11.988,88
3000	920	12006	TRIENIOS	63.286,60		63.286,60	63.791,46	63.791,46	63.791,46		-504,86
			Suma	80.319.548,61	47.410.311,73	127.729.860,34	97.062.364,91	88.262.108,12	84.028.036,19	4.234.071,93	39.467.752,22

(2024)

Pág.

14

ESTADO DE LIQUIDACIÓN DEL PRESUPUESTO

I. LIQUIDACIÓN DEL PRESUPUESTO DE GASTOS

APLICACIÓN PRESUP.			DESCRIPCIÓN	CRÉDITOS PRESUPUESTARIOS			GASTOS COMPROMET.	OBLIGACIONES RECONOCIDAS NETAS	PAGOS	OBLIGACIONES PENDIENTES DE PAGO A 31 DE DICIEMBRE	REMANENTES DE CRÉDITO
				INICIALES	MODIFICACIONES	DEFINITIVAS					
3000	920	12100	COMPLEMENTO DE DESTINO	148.055,60		148.055,60	198.962,18	198.962,18	198.962,18		-50.906,58
3000	920	12101	COMPLEMENTO ESPECIFICO	325.679,06		325.679,06	290.126,92	290.126,92	290.126,92		35.552,14
3000	920	13000	RETRIBUCIONES PERSONAL LABORAL FIJO	62.826,08		62.826,08	55.537,20	55.537,20	55.537,20		7.288,88
3000	920	13002	OTRAS REMUNERACIONES PERSONAL LABORAL	101.837,12		101.837,12	81.306,11	81.306,11	81.306,11		20.531,01
3000	920	15000	COMPLEMENTO DE PRODUCTIVIDAD FUNCIONARIOS	92.030,94		92.030,94	117.179,88	117.179,88	117.179,88		-25.148,94
3000	920	15005	COMPLEMENTO DE PRODUCTIVIDAD LABORALES	22.152,36		22.152,36	23.809,85	23.809,85	23.809,85		-1.657,49
3000	920	15100	GRATIFICACIONES DEL PERSONAL	575,32		575,32					575,32
3000	920	16000	CUOTAS SEGUROS SOCIALES DEL PERSONAL	278.811,56		278.811,56	223.361,02	223.361,02	223.361,02		55.450,54
3000	920	22009	MATERIAL DIVERSO NO INVENTARIABLE	5.000,00	3.691,99	8.691,99	5.285,25	2.061,80	1.746,50	315,30	6.630,19
3000	920	22618	INDEMNIZACIONES POR DAÑOS	15.000,00		15.000,00					15.000,00
3000	920	22706	HONORARIOS TECNICOS	203.838,84	22.057,00	225.895,84	187.868,92	94.145,98	94.145,98		131.749,86
3000	920	22709	ASISTENCIA TÉCNICA PARA VALORACIONES RÚSTICAS	25.000,00		25.000,00					25.000,00
3000	920	22710	ESTUDIOS GEOTECNICOS	120.000,00	102.699,66	222.699,66	222.178,06	27.098,70	18.656,09	8.442,61	195.600,96
3000	920	23020	DIETAS DEL PERSONAL	1.000,00		1.000,00	876,78	876,78	876,78		123,22
3000	920	23120	GASTOS DE LOCOMOCION	5.000,00		5.000,00	518,51	518,51	518,51		4.481,49
3000	920	62200	EDIFICIOS Y OTRAS CONSTRUCCIONES	35.000,00		35.000,00					35.000,00
3000	920	62400	ADQUISICIÓN VEHICULOS PARQUE MOVIL FAMA	100.000,00		100.000,00	97.397,16				100.000,00
3000	920	62900	MATERIAL DE APOYO TÉCNICO	9.000,00		9.000,00					9.000,00
3000	920	64002	CARTOGRAFIA BASICA Y PROYECTOS CONEXOS	100.000,00		100.000,00	68.183,50				100.000,00
3000	9230	12001	RETRIBUCIONES BÁSICAS FUNCIONARIOS A2	46.552,26		46.552,26	45.768,93	45.768,93	45.768,93		783,33
3000	9230	12003	RETRIBUCIONES BÁSICAS FUNCIONARIOS C1	35.654,16		35.654,16	31.692,64	31.692,64	31.692,64		3.961,52
3000	9230	12006	TRIENIOS	21.804,86		21.804,86	24.890,96	24.890,96	24.890,96		-3.086,10
3000	9230	12100	COMPLEMENTO DE DESTINO	48.006,00		48.006,00	54.086,25	54.086,25	54.086,25		-6.080,25
3000	9230	12101	COMPLEMENTO ESPECIFICO	116.423,02		116.423,02	110.106,69	110.106,69	110.106,69		6.316,33
3000	9230	15000	COMPLEMENTO DE PRODUCTIVIDAD FUNCIONARIOS	32.606,10		32.606,10	41.692,23	41.692,23	41.692,23		-9.086,13
3000	9230	16000	CUOTAS SEGUROS SOCIALES DEL PERSONAL	80.804,53		80.804,53	74.518,58	74.518,58	74.518,58		6.285,95
3000	933	60000	INVERSIONES EN TERRENOS, INDEMNIZACIONES POR OBRAS	50.000,00	340.557,82	390.557,82	270.789,29	227.435,89	197.486,36	29.949,53	163.121,93
3001	1532	6500019	ASISTENCIAS ECONOMICAS EN ESPECIE. ANEXO 3.A.3.2		79.918,74	79.918,74					79.918,74
			Suma	82.402.206,42	47.959.236,94	130.361.443,36	99.288.501,82	89.987.285,22	85.714.505,85	4.272.779,37	40.374.158,14

(2024)

ESTADO DE LIQUIDACIÓN DEL PRESUPUESTO

I. LIQUIDACIÓN DEL PRESUPUESTO DE GASTOS

APLICACIÓN PRESUP.			DESCRIPCIÓN	CRÉDITOS PRESUPUESTARIOS			GASTOS COMPROMET.	OBLIGACIONES RECONOCIDAS NETAS	PAGOS	OBLIGACIONES PENDIENTES DE PAGO A 31 DE DICIEMBRE	REMANENTES DE CRÉDITO
				INICIALES	MODIFICACIONES	DEFINITIVAS					
3001	161	60900	CONEXION DESALADORA AGUILAS-PULPI		1.926.287,57	1.926.287,57					1.926.287,57
3001	161	65000	CONEXION DESALADORA AGUILAS-PULPI								
3001	164	65002	PLAN EXTRAORDINARIO DE CEMENTERIOS	100.000,00		100.000,00					100.000,00
3001	164	6500219	PLAN CEMENTERIOS 2019		2.698,66	2.698,66	2.698,66	546,20	546,20		2.152,46
3001	165	7620019	PLAN DE MEJORA EFICIENCIA ENERGÉTICA 2019		898.870,89	898.870,89	761.080,97				898.870,89
3001	231	65000	PLAN ASISTENCIA ECONÓMICA CENTROS SOCIALES DE MAYORES	1.300.000,00	1.526.981,62	2.826.981,62	428.177,50	16.562,24	16.562,24		2.810.419,38
3001	333	6500018	PLAN ESPACIOS ESCÉNICOS 2018		3.299,95	3.299,95	3.299,95	1.799,95	1.799,95		1.500,00
3001	333	65002	EQUIPAMIENTOS CULTURALES	1.024.043,70		1.024.043,70					1.024.043,70
3001	342	65000	PLANES DE INSTALACIONES DEPORTIVAS 2024-2027	300.000,00	350.000,00	650.000,00					650.000,00
3001	342	65002	OBRAS PABELLONES DEPORTIVOS	2.000.000,00	9.329.329,60	11.329.329,60	5.578.852,33	941.407,06	941.407,06		10.387.922,54
3001	422	65000	PLAN DOTACIÓN Y MODERNIZACIÓN ESPACIOS PRODUCTIVOS (IDAE)		87.808,09	87.808,09	13.256,84	3.597,14	3.597,14		84.210,95
3001	454	65002	PAVIMENTACIONES CAMINOS RURALES		63.524,10	63.524,10	61.076,43	37.669,83	37.669,83		25.854,27
3001	454	65005	PLAN DE CAMINOS 2024		14.000.000,00	14.000.000,00					14.000.000,00
3001	459	65000	ACTUACIONES EN INFRAESTRUCTURA URBANA MUNICIPAL	550.000,00	709.906,38	1.259.906,38	867.075,71	594.129,56	542.516,76	51.612,80	665.776,82
3001	459	65005	PROYECTOS DESARROLLO URBANO INTEGRADO		2.637.800,00	2.637.800,00					2.637.800,00
3001	933	6500019	ASISTENCIA ECONÓMICA NOMINATIVA ESPECIE		53.347,11	53.347,11	51.836,40				53.347,11
3002	133	65002	ORDENACION DEL TRAFICO Y DEL ESTACIONAMIENTO	50.000,00	260.187,42	310.187,42	260.187,42	231.749,05	231.749,05		78.438,37
3002	134	65002	OBRAS INFRAESTRUCTURA PLAN ACCESIBILIDAD		3.388,00	3.388,00	3.388,00				3.388,00
3002	1522	65002	VIVIENDA	228.000,00		228.000,00					228.000,00
3002	1531	65002	ACCESO NÚCLEOS DE POBLACIÓN	200.000,00	1.216.298,59	1.416.298,59	572.463,65	256.642,41	244.295,88	12.346,53	1.159.656,18
3002	1532	65002	PAVIMENTACIONES VÍAS PÚBLICAS	785.000,00	9.641.143,54	10.426.143,54	9.499.706,01	7.132.769,26	6.743.258,47	389.510,79	3.293.374,28
3002	160	65002	ALCANTARILLADO	692.983,62	2.116.980,01	2.809.963,63	1.804.579,52	1.641.614,76	1.641.614,76		1.168.348,87
3002	161	65002	ABASTECIMIENTO	1.223.677,18	1.085.194,75	2.308.871,93	1.374.830,91	1.071.978,00	754.739,77	317.238,23	1.236.893,93
3002	164	65002	CEMENTERIOS	206.666,67	170.170,20	376.836,87	415.714,82	310.759,96	245.242,39	65.517,57	66.076,91
3002	165	65002	ALUMBRADO PÚBLICO	273.003,00	687.865,59	960.868,59	63.382,34	63.382,34			897.486,25
3002	171	65002	PARQUES Y JARDINES	531.882,80	1.549.616,14	2.081.498,94	1.195.854,82	986.311,21	897.817,62	88.493,59	1.095.187,73
3002	231	65002	OBRAS CENTROS DE ASISTENCIA SOCIAL	382.500,00	754.229,54	1.136.729,54	250.296,16	178.958,09	142.991,78	35.966,31	957.771,45
3002	312	65002	OBRAS CENTROS DE SALUD	60.000,00	444.191,58	504.191,58	607.129,53	549.060,18	484.761,11	64.299,07	-44.868,60
			Suma	92.394.963,39	97.478.356,27	189.873.319,66	123.103.389,79	104.006.222,46	98.708.458,20	5.297.764,26	85.867.097,20

(2024)

ESTADO DE LIQUIDACIÓN DEL PRESUPUESTO

I. LIQUIDACIÓN DEL PRESUPUESTO DE GASTOS

APLICACIÓN PRESUP.			DESCRIPCIÓN	CRÉDITOS PRESUPUESTARIOS			GASTOS COMPROMET.	OBLIGACIONES RECONOCIDAS NETAS	PAGOS	OBLIGACIONES PENDIENTES DE PAGO A 31 DE DICIEMBRE	REMANENTES DE CRÉDITO
				INICIALES	MODIFICACIONES	DEFINITIVAS					
3002	321	65002	OBRAS EN CENTROS DE EDUCACIÓN INFANTIL	85.000,00		85.000,00					85.000,00
3002	3321	65002	BIBLIOTECAS	30.000,00	70.926,17	100.926,17	214.388,27	188.646,32	64.832,30	123.814,02	-87.720,15
3002	333	65002	OBRAS CENTROS CULTURALES	135.000,00	2.277.325,22	2.412.325,22	1.496.218,58	1.392.340,97	1.329.556,11	62.784,86	1.019.984,25
3002	337	65002	OBRAS EN INSTALACIONES DE TIEMPO LIBRE	20.000,00	114.177,27	134.177,27	112.854,67				134.177,27
3002	342	65002	INSTALACIONES DEPORTIVAS	1.101.450,00	2.801.238,40	3.902.688,40	3.296.831,44	2.338.554,37	2.141.346,23	197.208,14	1.564.134,03
3002	439	65002	OBRAS EN ACTUACIONES DE TURISMO	305.863,33	253.522,73	559.386,06	609.044,48	260.904,83	164.976,59	95.928,24	298.481,23
3002	454	65002	PAVIMENTACIONES CAMINOS RURALES	701.075,52	293.780,00	994.855,52	583.099,55	583.099,54	583.099,54		411.755,98
3002	459	65002	PLAN PROVINCIAL OBRAS Y SERVICIOS (ASISTENCIAS TÉCNICAS)	1.700.000,00	2.312.206,06	4.012.206,06	2.056.328,46	1.006.672,79	962.129,71	44.543,08	3.005.533,27
3002	933	65002	EDIFICIOS MUNICIPALES DE USOS MÚLTIPLES	1.250.000,00	4.919.934,98	6.169.934,98	2.892.388,01	1.810.913,00	1.639.265,45	171.647,55	4.359.021,98
3005	920	12000	RETRIBUCIONES BASICAS FUNCIONARIOS A1	123.526,06		123.526,06	112.867,93	112.867,93	112.867,93		10.658,13
3005	920	12003	RETRIBUCIONES BASICAS FUNCIONARIOS C1	71.308,32		71.308,32	52.739,87	52.739,87	52.739,87		18.568,45
3005	920	12004	RETRIBUCIONES BASICAS FUNCIONARIOS C2	151.104,00		151.104,00	137.794,65	137.794,65	137.794,65		13.309,35
3005	920	12006	TRIENIOS	62.179,60		62.179,60	73.172,91	73.172,91	73.172,91		-10.993,31
3005	920	12100	COMPLEMENTO DE DESTINO	209.128,36		209.128,36	234.576,23	234.576,23	234.576,23		-25.447,87
3005	920	12101	COMPLEMENTO ESPECIFICO	456.127,84		456.127,84	401.202,90	401.202,90	401.202,90		54.924,94
3005	920	13000	RETRIBUCIONES PERSONAL LABORAL FIJO	12.485,92		12.485,92	12.595,89	12.595,89	12.595,89		-109,97
3005	920	13002	OTRAS REMUNERACIONES PERSONAL LABORAL	18.730,88		18.730,88	19.914,62	19.914,62	19.914,62		-1.183,74
3005	920	15000	COMPLEMENTO DE PRODUCTIVIDAD FUNCIONARIOS	147.727,26		147.727,26	176.901,13	176.901,13	176.901,13		-29.173,87
3005	920	15005	COMPLEMENTO DE PRODUCTIVIDAD LABORALES	4.480,65		4.480,65	5.946,83	5.946,83	5.946,83		-1.466,18
3005	920	16000	CUOTAS SEGUROS SOCIALES DEL PERSONAL	328.222,58		328.222,58	294.370,18	294.370,18	294.370,18		33.852,40
3030	453	12000	RETRIBUCIONES BASICAS FUNCIONARIOS A1	52.939,74		52.939,74	52.047,10	52.047,10	52.047,10		892,64
3030	453	12001	RETRIBUCIONES BASICAS FUNCIONARIOS A2	15.517,42		15.517,42	15.256,97	15.256,97	15.256,97		260,45
3030	453	12003	RETRIBUCIONES BASICAS FUNCIONARIOS C1	154.501,36		154.501,36	137.578,17	137.578,17	137.578,17		16.923,19
3030	453	12004	RETRIBUCIONES BASICAS FUNCIONARIOS C2	30.220,80		30.220,80	23.956,72	23.956,72	23.956,72		6.264,08
3030	453	12006	TRIENIOS	60.423,34		60.423,34	64.587,51	64.587,51	64.587,51		-4.164,17
3030	453	12100	COMPLEMENTO DE DESTINO	148.037,54		148.037,54	169.965,16	169.965,16	169.965,16		-21.927,62
3030	453	12101	COMPLEMENTO ESPECIFICO	376.644,24		376.644,24	342.699,72	342.699,72	342.699,72		33.944,52
			Suma	100.061.658,15	110.521.467,10	210.583.125,25	136.692.717,74	113.915.528,77	107.921.838,62	5.993.690,15	96.667.596,48

(2024)

ESTADO DE LIQUIDACIÓN DEL PRESUPUESTO

I. LIQUIDACIÓN DEL PRESUPUESTO DE GASTOS

APLICACIÓN PRESUP.			DESCRIPCIÓN	CRÉDITOS PRESUPUESTARIOS			GASTOS COMPROMET.	OBLIGACIONES RECONOCIDAS NETAS	PAGOS	OBLIGACIONES PENDIENTES DE PAGO A 31 DE DICIEMBRE	REMANENTES DE CRÉDITO
				INICIALES	MODIFICACIONES	DEFINITIVAS					
3030	453	13000	RETRIBUCIONES PERSONAL LABORAL FIJO	261.409,80		261.409,80	216.836,48	216.836,48	216.836,48		44.573,32
3030	453	13002	OTRAS REMUNERACIONES PERSONAL LABORAL	499.984,60		499.984,60	382.167,90	382.167,90	382.167,90		117.816,70
3030	453	15000	COMPLEMENTO DE PRODUCTIVIDAD FUNCIONARIOS	106.764,42		106.764,42	131.566,28	131.566,28	131.566,28		-24.801,86
3030	453	15005	COMPLEMENTO DE PRODUCTIVIDAD LABORALES	101.960,06		101.960,06	135.210,61	135.210,61	135.210,61		-33.250,55
3030	453	15100	GRATIFICACIONES DEL PERSONAL	67.803,75		67.803,75	9.059,76	9.059,76	9.059,76		58.743,99
3030	453	16000	CUOTAS SEGUROS SOCIALES DEL PERSONAL	575.703,25		575.703,25	494.007,27	494.007,27	494.007,27		81.695,98
3030	453	20300	RENTING RETROEXCAVADORA PARA PARQUE MÓVIL FOMENTO	30.000,00		30.000,00	23.368,12	21.031,29	18.694,48	2.336,81	8.968,71
3030	453	21000	CONSERVACION, REPARAC. Y REFORMAS EN CARRETERA	1.400.000,00	367.666,24	1.767.666,24	1.693.673,21	1.051.661,20	1.013.155,12	38.506,08	716.005,04
3030	453	21300	REP. MAN. Y CONSERV. MAQUINARIA, INSTALACIONES Y UTILLAJE	500.000,00	37.569,19	537.569,19	299.987,52	148.415,20	141.795,13	6.620,07	389.153,99
3030	453	21400	MANTENIM. Y REPARAC. VEHICULOS	200.000,00		200.000,00	81.640,48	37.962,65	35.945,09	2.017,56	162.037,35
3030	453	22103	COMBUSTIBLES Y CARBURANTES	450.000,00		450.000,00	435.954,38	190.950,09	171.333,52	19.616,57	259.049,91
3030	453	22711	CONTRATOS SERVICIOS EXTERNOS DE MAQUINARIA	500.000,00	39.515,87	539.515,87	292.792,67	227.003,77	227.003,77		312.512,10
3030	453	23020	DIETAS DEL PERSONAL	1.000,00		1.000,00					1.000,00
3030	453	23120	GASTOS DE LOCOMOCION	1.300,00		1.300,00					1.300,00
3030	453	61900	SEÑALIZACION RED VIARIA PROVINCIAL	350.000,00	380.739,40	730.739,40	557.439,40	287.918,64	278.717,46	9.201,18	442.820,76
3030	453	61905	PLAN RED VIARIA PROVINCIAL	2.500.000,00	4.329.347,62	6.829.347,62	4.928.531,38	3.635.471,44	3.396.944,47	238.526,97	3.193.876,18
3030	453	62300	ADQUISICIÓN RETROEXCAVADORA (SOLO PARA PLURIANUAL 2027)								
3030	453	65001	SEÑALIZACIÓN RED VIARIA MUNICIPAL	50.000,00	41.600,00	91.600,00	79.921,99	41.600,00	41.600,00		50.000,00
3031	171	6500019	PLAN PARQUES INFANTILES Y BIOSALUDABLES 2019		37.946,97	37.946,97	4.066,97	1.146,55	1.146,55		36.800,42
3031	454	6500018	PLAN DE CAMINOS 2018		32.873,98	32.873,98	32.873,98	3.711,73	3.452,54	259,19	29.162,25
3032	459	22709	CONTRATOS DE PRESTACIÓN DE SERVICIOS		11.141,41	11.141,41	45.141,41	27.350,17	20.700,31	6.649,86	-16.208,76
3040	1622	6500021	CONVENIO PLANTA RECUPERACIÓN Y COMPOSTAJE GÁDOR		306.291,23	306.291,23					306.291,23
3040	1720	22709	ASISTENCIAS TÉCNICAS GESTIÓN RESIDUOS URBANOS		27.580,00	27.580,00	27.580,00	27.580,00	27.580,00		
3040	1720	22710	SERVICIOS EXTERNOS		14.641,00	14.641,00	14.641,00				14.641,00
3040	1720	46200	PLAN ALMERÍA VERDE (ASISTENCIAS ECONÓMICAS)	200.000,00		200.000,00					200.000,00
3040	1720	76700	SELLADO VERTEDERO DE MÁRMOL		23.285,97	23.285,97	23.285,97				23.285,97
3040	311	22699	SERVICIO CENSO ANIMALES COMPAÑÍA	15.000,00		15.000,00					15.000,00
3040	311	22796	CONTRATO RECOGIDA ANIMALES	100.000,00	22.485,20	122.485,20	122.485,20	90.778,20	90.778,20		31.707,00
			Suma	107.972.584,03	116.194.151,18	224.166.735,21	146.724.949,72	121.076.958,00	114.759.533,56	6.317.424,44	103.089.777,21

(2024)

Pág.

18

ESTADO DE LIQUIDACIÓN DEL PRESUPUESTO

I. LIQUIDACIÓN DEL PRESUPUESTO DE GASTOS

APLICACIÓN PRESUP.			DESCRIPCIÓN	CRÉDITOS PRESUPUESTARIOS			GASTOS COMPROMET.	OBLIGACIONES RECONOCIDAS NETAS	PAGOS	OBLIGACIONES PENDIENTES DE PAGO A 31 DE DICIEMBRE	REMANENTES DE CRÉDITO
				INICIALES	MODIFICACIONES	DEFINITIVAS					
3040	410	12000	RETRIBUCIONES BÁSICAS FUNCIONARIOS A1	17.646,58		17.646,58	17.349,68	17.349,68	17.349,68		296,90
3040	410	12001	RETRIBUCIONES BÁSICAS FUNCIONARIOS A2				9.978,09	9.978,09	9.978,09		-9.978,09
3040	410	12003	RETRIBUCIONES BÁSICAS FUNCIONARIOS C1	11.884,72		11.884,72	7.274,79	7.274,79	7.274,79		4.609,93
3040	410	12004	RETRIBUCIONES BÁSICAS FUNCIONARIOS C2	10.073,60		10.073,60	8.565,59	8.565,59	8.565,59		1.508,01
3040	410	12006	TRIENIOS	11.313,90		11.313,90	11.890,20	11.890,20	11.890,20		-576,30
3040	410	12100	COMPLEMENTO DE DESTINO	25.790,66		25.790,66	31.765,77	31.765,77	31.765,77		-5.975,11
3040	410	12101	COMPLEMENTO ESPECÍFICO	59.045,42		59.045,42	59.189,64	59.189,64	59.189,64		-144,22
3040	410	13000	RETRIBUCIONES PERSONAL LABORAL FIJO	48.661,39		48.661,39	49.838,18	49.838,18	49.838,18		-1.176,79
3040	410	13002	OTRAS REMUNERACIONES PERSONAL LABORAL	80.691,14		80.691,14	75.451,23	75.451,23	75.451,23		5.239,91
3040	410	15000	COMPLEMENTO DE PRODUCTIVIDAD FUNCIONARIOS	16.709,61		16.709,61	23.792,39	23.792,39	23.792,39		-7.082,78
3040	410	15005	COMPLEMENTO DE PRODUCTIVIDAD LABORALES	18.823,60		18.823,60	21.309,44	21.309,44	21.309,44		-2.485,84
3040	410	16000	CUOTAS SEGUROS SOCIALES DEL PERSONAL	83.874,99		83.874,99	95.401,07	95.401,07	95.401,07		-11.526,08
3040	410	21300	CONSERVACIÓN INSTALACIONES (VIVERO)	4.500,00		4.500,00	2.083,84	2.056,91	2.056,91		2.443,09
3040	410	22101	SUMINISTRO AGUA VIVERO PROVINCIAL	15.000,00	4.027,10	19.027,10	19.027,10	8.492,01	8.492,01		10.535,09
3040	410	22699	OTROS GASTOS DIVERSOS (VIVERO)	30.000,00	6.000,00	36.000,00	33.354,68	26.535,93	26.535,93		9.464,07
3040	410	22706	ESTUDIOS Y TRABAJOS TÉCNICOS	10.000,00		10.000,00	6.655,00	6.655,00		6.655,00	3.345,00
3040	410	23020	DIETAS DEL PERSONAL	2.000,00		2.000,00					2.000,00
3040	410	23120	GASTOS DE LOCOMOCIÓN	2.000,00		2.000,00					2.000,00
3040	410	48902	FOMENTO MEDIO RURAL	10.000,00	-6.000,00	4.000,00					4.000,00
3040	410	62300	ADQ.MAQUINARIA, UTILES Y HERRAMIENTAS (VIVERO)	56.000,00	55.213,99	111.213,99	56.603,19	55.915,79	55.915,79		55.298,20
3040	410	63000	INVERSIÓN REPOSICIÓN INSTALACIONES	8.000,00		8.000,00	7.003,34	7.003,33	7.003,33		996,67
3200	241	12000	RETRIBUCIONES BÁSICAS FUNCIONARIOS A1	70.586,32		70.586,32	65.287,48	65.287,48	65.287,48		5.298,84
3200	241	12001	RETRIBUCIONES BASICAS FUNCIONARIOS A2	77.587,10		77.587,10	82.671,17	82.671,17	82.671,17		-5.084,07
3200	241	12003	RETRIBUCIONES BÁSICAS FUNCIONARIOS C1	83.193,04		83.193,04	59.196,33	59.196,33	59.196,33		23.996,71
3200	241	12004	RETRIBUCIONES BÁSICAS FUNCIONARIOS C2	40.294,40		40.294,40	38.279,64	38.279,64	38.279,64		2.014,76
3200	241	12006	TRIENIOS	39.593,12		39.593,12	47.730,83	47.730,83	47.730,83		-8.137,71
3200	241	12100	COMPLEMENTO DE DESTINO	147.286,44		147.286,44	174.449,25	174.449,25	174.449,25		-27.162,81
			Suma	108.953.140,06	116.253.392,27	225.206.532,33	147.729.097,64	122.063.037,74	115.738.958,30	6.324.079,44	103.143.494,59

(2024)

ESTADO DE LIQUIDACIÓN DEL PRESUPUESTO

I. LIQUIDACIÓN DEL PRESUPUESTO DE GASTOS

APLICACIÓN PRESUP.			DESCRIPCIÓN	CRÉDITOS PRESUPUESTARIOS			GASTOS COMPROMET.	OBLIGACIONES RECONOCIDAS NETAS	PAGOS	OBLIGACIONES PENDIENTES DE PAGO A 31 DE DICIEMBRE	REMANENTES DE CRÉDITO
				INICIALES	MODIFICACIONES	DEFINITIVAS					
3200	241	12101	COMPLEMENTO ESPECIFICO	333.098,78		333.098,78	299.461,22	299.461,22	299.461,22		33.637,56
3200	241	13000	RETRIBUCIONES PERSONAL LABORAL FIJO	73.913,84		73.913,84	49.133,84	49.133,84	49.133,84		24.780,00
3200	241	13002	OTRAS REMUNERACIONES PERSONAL LABORAL	133.837,48		133.837,48	80.632,88	80.632,88	80.632,88		53.204,60
3200	241	14305	RETRIBUCIONES PFEA (1º semestre)	4.265.412,31		4.265.412,31	3.814.130,70	3.814.130,70	3.814.130,70		451.281,61
3200	241	14306	RETRIBUCIONES PFEA (2º semestre)	4.265.412,31	2.499.292,83	6.764.705,14	4.002.434,53	4.002.434,53	3.167.581,21	834.853,32	2.762.270,61
3200	241	15000	COMPLEMENTO DE PRODUCTIVIDAD FUNCIONARIOS	111.011,52		111.011,52	128.096,91	128.096,91	128.096,91		-17.085,39
3200	241	15005	COMPLEMENTO DE PRODUCTIVIDAD LABORALES	29.302,14		29.302,14	23.963,79	23.963,79	23.963,79		5.338,35
3200	241	16000	CUOTAS SEGUROS SOCIALES DEL PERSONAL	330.598,03		330.598,03	280.787,46	280.787,46	280.787,46		49.810,57
3200	241	16005	SEGUROS SOCIALES PFEA(1º semestre)	1.279.623,69		1.279.623,69	1.279.679,95	1.279.679,95	1.279.679,95		-56,26
3200	241	16006	SEGUROS SOCIALES PFEA (2º semestre)	1.279.623,69	807.847,96	2.087.471,65	1.700.456,88	1.700.456,88	1.400.804,36	299.652,52	387.014,77
3200	241	22104	ADQUISICION DE VESTUARIO	2.000,00		2.000,00	1.484,46	1.282,64	1.282,64		717,36
3200	241	22608	GASTOS DE GESTIÓN DE LA SECCIÓN ENCUNTROS COMARCA	23.750,00	-13.500,00	10.250,00					10.250,00
3200	241	22699	GASTOS DE GESTION SECCION PFEA	40.000,00	-1.315,10	38.684,90					38.684,90
3200	241	22707	MANTENIMIENTO SOFTWARE PFEA/ET	3.800,00		3.800,00					3.800,00
3200	241	22709	CONTRATOS DE ASISTENCIAS TÉCNICAS	385.000,00	72.344,67	457.344,67	368.128,67	213.869,11	179.685,10	34.184,01	243.475,56
3200	241	35900	INTERESES DE DEMORA	2.000,00	13.500,00	15.500,00	15.489,17	15.489,17	15.489,17		10,83
3200	241	62300	EQUIPOS TECNICOS	10.000,00		10.000,00	140,35	140,35	140,35		9.859,65
3200	241	62902	OBRAS PFEA DIPUTACION	193.023,36	156.399,59	349.422,95	205.595,40	168.510,91	153.435,66	15.075,25	180.912,04
3200	241	76200	TRANSFERENCIAS A AYTOS PFEA 2023 (1º semestre 2024)	1.946.341,81		1.946.341,81	1.898.704,00	1.843.631,47	1.713.761,47	129.870,00	102.710,34
3200	241	76201	TRANSFERENCIAS A AYTOS PFEA 2024 (2º semestre 2024)	2.919.512,71	5.260,39	2.924.773,10	2.851.716,04	2.851.716,04	2.851.716,04		73.057,06
3305	920	22706	ESTUDIOS Y TRABAJOS TÉCNICOS		181.979,15	181.979,15	35.081,85	17.061,00	17.061,00		164.918,15
3310	450	12000	RETRIBUCIONES BÁSICAS FUNCIONARIOS A1	35.293,16		35.293,16	43.021,12	43.021,12	43.021,12		-7.727,96
3310	450	12001	RETRIBUCIONES BÁSICAS FUNCIONARIOS A2	77.587,10		77.587,10	49.527,29	49.527,29	49.527,29		28.059,81
3310	450	12003	RETRIBUCIONES BÁSICAS FUNCIONARIOS C1	23.769,44		23.769,44	22.850,03	22.850,03	22.850,03		919,41
3310	450	12004	RETRIBUCIONES BÁSICAS FUNCIONARIOS C2	20.147,20		20.147,20	14.078,95	14.078,95	14.078,95		6.068,25
3310	450	12006	TRIENIOS	40.170,52		40.170,52	41.185,66	41.185,66	41.185,66		-1.015,14
3310	450	12100	COMPLEMENTO DE DESTINO	92.099,56		92.099,56	109.666,29	109.666,29	109.666,29		-17.566,73
3310	450	12101	COMPLEMENTO ESPECÍFICO	214.023,60		214.023,60	180.496,01	180.496,01	180.496,01		33.527,59
			Suma	127.145.828,98	119.975.201,76	247.121.030,74	165.302.936,61	139.372.237,46	131.734.522,92	7.637.714,54	107.748.793,28

(2024)

ESTADO DE LIQUIDACIÓN DEL PRESUPUESTO

I. LIQUIDACIÓN DEL PRESUPUESTO DE GASTOS

APLICACIÓN PRESUP.			DESCRIPCIÓN	CRÉDITOS PRESUPUESTARIOS			GASTOS COMPROMET.	OBLIGACIONES RECONOCIDAS NETAS	PAGOS	OBLIGACIONES PENDIENTES DE PAGO A 31 DE DICIEMBRE	REMANENTES DE CRÉDITO
				INICIALES	MODIFICACIONES	DEFINITIVAS					
3310	450	15000	COMPLEMENTO DE PRODUCTIVIDAD FUNCIONARIOS	62.336,67		62.336,67	77.895,52	77.895,52	77.895,52		-15.558,85
3310	450	16000	CUOTAS SEGUROS SOCIALES DEL PERSONAL	180.535,01		180.535,01	112.269,34	112.269,34	112.269,34		68.265,67
3320	425	65020	IDAE-PROYECTOS SINGULARES ECONOMÍA BAJA EN CARBONO (FEDER)	200.000,00	176.000,00	376.000,00					376.000,00
3320	425	65022	INST.ENERGÍAS RENOVABLES PARA AUTOCONSUMO	140.000,00		140.000,00					140.000,00
3320	425	65024	MOVES III.INST.PUNTOS DE CARGA VEHÍCULOS ELECT (AAE)	50.000,00		50.000,00					50.000,00
3320	425	65025	PROYECTOS PLAN DUS 5000 (HONORARIOS DE REDACCIÓN Y	4.170.000,00	2.468.142,61	6.638.142,61	4.492.693,65	2.253.855,38	1.778.942,38	474.913,00	4.384.287,23
3320	425	65027	ASISTENCIAS TÉCNICAS PARA ENERG.RENOVABLES Y EFIC	350.000,00	6.050,00	356.050,00	12.342,00				356.050,00
3320	425	65028	REHABILITACIÓN ENERGÉTICA EDIFS DIPUTACIÓN PREE DIP	60.000,00		60.000,00					60.000,00
3320	425	65029	REHABILITACIÓN ENERGÉTICA EDIFS MUNICIPALES PREE 5000	250.000,00		250.000,00					250.000,00
3320	425	65030	ELECTRIFICACIÓN MUNICIPAL	250.000,00		250.000,00	3.700,00	3.700,00	3.700,00		246.300,00
3320	425	65031	INSTALACIONES FOTOVOLTAICAS	250.000,00		250.000,00	8.000,00				250.000,00
3320	425	65032	PARQUE SOLAR AUTOCONSUMO	50.000,00		50.000,00					50.000,00
3320	425	65034	OFICINAS COMUNIDADES ENERGÉTICAS RURAL DIPALME	323.500,00		323.500,00					323.500,00
3320	425	76200	ASISTENCIA EN ELECTRIFICACIÓN RURAL		96.236,98	96.236,98	96.236,98				96.236,98
3330	161	22718	TELECONTROL DE LA RED DE DISTRIBUCIÓN DEL AGUA	76.373,07	13.307,44	89.680,51	89.680,50	74.637,29	74.637,29		15.043,22
3330	161	62200	INVERSIONES HIDRÁULICAS ABASTECIMIENTO		4.000.000,00	4.000.000,00					4.000.000,00
3330	161	62300	MATERIAL CICLO INTEGRAL DEL AGUA	20.000,00	1.914,32	21.914,32	4.180,57	4.074,17	1.914,32	2.159,85	17.840,15
3330	161	62600	EQUIPOS PARA PROCESOS DE INFORMACION TELECONTROL								
3330	161	65000	TELECONTROL DE LA RED DE DISTRIBUCIÓN DEL AGUA	100.000,00		100.000,00					100.000,00
3330	161	6500017	INVERSIONES ABASTEC AGUAS RMTES 2017		6.099,83	6.099,83	6.099,83	1.945,71	1.945,71		4.154,12
3330	161	6500018	INVERSIONES SERVICIO ABASTECIMIENTO AGUAS		337.105,32	337.105,32	337.105,32	1.273,16	1.273,16		335.832,16
3330	161	65005	CAPTACIÓN, INVESTIG. Y OTROS ABAST-CICLO INTEGRAL DEL AGUA	1.000.000,00	920.177,75	1.920.177,75	1.208.859,96	515.364,05	436.023,27	79.340,78	1.404.813,70
3330	161	76200	ABASTECIMIENTO DE AGUAS	250.000,00		250.000,00	246.002,52	241.756,09	208.790,31	32.965,78	8.243,91
3332	459	22709	CONTRATOS DE PRESTACIÓN DE SERVICIOS	45.798,29		45.798,29	45.798,29	45.798,29	45.798,29		
3332	459	65000	OBRAS PROYECTO EDUSI-BAJO ANDARAX		707.685,29	707.685,29	602.685,29	28.496,11	11.818,62	16.677,49	679.189,18
			Suma	134.912.035,35	128.707.921,30	263.619.956,65	172.568.590,86	142.655.407,05	134.411.635,61	8.243.771,44	120.964.549,60

(2024)

Pág.

21

ESTADO DE LIQUIDACIÓN DEL PRESUPUESTO

I. LIQUIDACIÓN DEL PRESUPUESTO DE GASTOS

APLICACIÓN PRESUP.			DESCRIPCIÓN	CRÉDITOS PRESUPUESTARIOS			GASTOS COMPROMET.	OBLIGACIONES RECONOCIDAS NETAS	PAGOS	OBLIGACIONES PENDIENTES DE PAGO A 31 DE DICIEMBRE	REMANENTES DE CRÉDITO
				INICIALES	MODIFICACIONES	DEFINITIVAS					
3340	1720	12000	RETRIBUCIONES BÁSICAS FUNCIONARIOS A1	52.939,74		52.939,74	48.953,21	48.953,21	48.953,21		3.986,53
3340	1720	12001	RETRIBUCIONES BÁSICAS FUNCIONARIOS A2	46.552,26		46.552,26	29.257,49	29.257,49	29.257,49		17.294,77
3340	1720	12003	RETRIBUCIONES BÁSICAS FUNCIONARIOS C1	118.847,20		118.847,20	85.435,87	85.435,87	85.435,87		33.411,33
3340	1720	12004	RETRIBUCIONES BÁSICAS FUNCIONARIOS C2	30.220,80		30.220,80	24.754,78	24.754,78	24.754,78		5.466,02
3340	1720	12006	TRIENIOS	51.069,66		51.069,66	51.076,76	51.076,76	51.076,76		-7,10
3340	1720	12100	COMPLEMENTO DE DESTINO	140.727,72		140.727,72	131.756,15	131.756,15	131.756,15		8.971,57
3340	1720	12101	COMPLEMENTO ESPECÍFICO	329.226,66		329.226,66	242.192,52	242.192,52	242.192,52		87.034,14
3340	1720	13000	RETRIBUCIONES PERSONAL LABORAL FIJO	179.422,12		179.422,12	182.687,15	182.687,15	182.687,15		-3.265,03
3340	1720	13002	OTRAS REMUNERACIONES PERSONAL LABORAL	314.807,78		314.807,78	303.906,53	303.906,53	303.906,53		10.901,25
3340	1720	15000	COMPLEMENTO DE PRODUCTIVIDAD FUNCIONARIOS	103.075,77		103.075,77	114.663,03	114.663,03	114.663,03		-11.587,26
3340	1720	15005	COMPLEMENTO DE PRODUCTIVIDAD LABORALES	63.938,22		63.938,22	105.506,22	105.506,22	105.506,22		-41.568,00
3340	1720	16000	CUOTAS SEGUROS SOCIALES DEL PERSONAL	438.364,04		438.364,04	382.231,28	382.231,28	382.231,28		56.132,76
3340	1720	22699	ACTUACIÓN EN CONCIENCIACIÓN AMBIENTAL	25.000,00		25.000,00					25.000,00
3340	1720	22709	ASISTENCIAS TÉCNICAS PARA GESTIÓN RESIDUOS URBANOS	100.000,00		100.000,00	34.001,00	34.001,00	34.001,00		65.999,00
3340	1720	22710	SERVICIOS EXTERNOS	50.000,00		50.000,00	35.155,80	12.739,78	12.739,78		37.260,22
4000	231	12000	RETRIBUCIONES BÁSICAS FUNCIONARIOS A1	35.293,16		35.293,16	54.778,68	54.778,68	54.778,68		-19.485,52
4000	231	12001	RETRIBUCIONES BÁSICAS FUNCIONARIOS A2	15.517,42		15.517,42	15.764,97	15.764,97	15.764,97		-247,55
4000	231	12003	RETRIBUCIONES BÁSICAS FUNCIONARIOS C1	23.769,44		23.769,44	21.583,70	21.583,70	21.583,70		2.185,74
4000	231	12004	RETRIBUCIONES BÁSICAS FUNCIONARIOS C2	60.441,60		60.441,60	64.090,50	64.090,50	64.090,50		-3.648,90
4000	231	12006	TRIENIOS	32.846,60		32.846,60	48.772,02	48.772,02	48.772,02		-15.925,42
4000	231	12100	COMPLEMENTO DE DESTINO	89.347,02		89.347,02	110.316,61	110.316,61	110.316,61		-20.969,59
4000	231	12101	COMPLEMENTO ESPECÍFICO	203.713,72		203.713,72	232.780,93	232.780,93	232.780,93		-29.067,21
4000	231	13000	RETRIBUCIONES PERSONAL LABORAL FIJO	11.581,30		11.581,30	11.899,82	11.899,82	11.899,82		-318,52
4000	231	13002	OTRAS REMUNERACIONES PERSONAL LABORAL	18.730,88		18.730,88	18.426,94	18.426,94	18.426,94		303,94
4000	231	15000	COMPLEMENTO DE PRODUCTIVIDAD FUNCIONARIOS	57.125,31		57.125,31	111.979,04	111.979,04	111.979,04		-54.853,73
			Suma	137.509.074,42	128.707.921,30	266.216.995,72	175.036.508,69	145.100.908,86	136.857.137,42	8.243.771,44	121.116.086,86

(2024)

Pág.

22

ESTADO DE LIQUIDACIÓN DEL PRESUPUESTO

I. LIQUIDACIÓN DEL PRESUPUESTO DE GASTOS

APLICACIÓN PRESUP.			DESCRIPCIÓN	CRÉDITOS PRESUPUESTARIOS			GASTOS COMPROMET.	OBLIGACIONES RECONOCIDAS NETAS	PAGOS	OBLIGACIONES PENDIENTES DE PAGO A 31 DE DICIEMBRE	REMANENTES DE CRÉDITO
				INICIALES	MODIFICACIONES	DEFINITIVAS					
4000	231	15005	COMPLEMENTO DE PRODUCTIVIDAD LABORALES	4.480,65		4.480,65	5.946,83	5.946,83	5.946,83		-1.466,18
4000	231	15100	GRATIFICACIONES DEL PERSONAL	1.614,38		1.614,38					1.614,38
4000	231	16000	CUOTAS SEGUROS SOCIALES DEL PERSONAL	139.403,78		139.403,78	159.016,97	159.016,97	159.016,97		-19.613,19
4000	231	23020	DIETAS DEL PERSONAL	2.000,00		2.000,00	149,60	149,60	149,60		1.850,40
4000	231	23120	GASTOS DE LOCOMOCIÓN	70.000,00		70.000,00	69.933,86	69.933,86	69.933,86		66,14
4000	231	41000	APORTACIÓN AL INSTITUTO DE TUTELA	378.800,00		378.800,00	378.800,00	320.000,00	320.000,00		58.800,00
4000	231	48900	FUNDACIÓN ALMERIENSE DE TUTELA	6.000,00		6.000,00	6.000,00	6.000,00	6.000,00		
4010	231	12000	RETRIBUCIONES BÁSICAS FUNCIONARIOS A1	282.345,28		282.345,28	254.821,84	254.821,84	254.821,84		27.523,44
4010	231	12001	RETRIBUCIONES BASICAS FUNCIONARIOS A2	1.210.358,76		1.210.358,76	1.089.817,61	1.089.817,61	1.089.817,61		120.541,15
4010	231	12003	RETRIBUCIONES BÁSICAS FUNCIONARIOS C1	11.884,72		11.884,72	11.685,65	11.685,65	11.685,65		199,07
4010	231	12004	RETRIBUCIONES BASICAS FUNCIONARIOS C2	141.030,40		141.030,40	149.109,66	149.109,66	149.109,66		-8.079,26
4010	231	12006	TRIENIOS	387.150,12		387.150,12	380.788,42	380.788,42	380.788,42		6.361,70
4010	231	12100	COMPLEMENTO DE DESTINO	858.602,08		858.602,08	1.247.011,87	1.247.011,87	1.247.011,87		-388.409,79
4010	231	12101	COMPLEMENTO ESPECIFICO	1.815.060,38		1.815.060,38	1.648.177,99	1.648.177,99	1.648.177,99		166.882,39
4010	231	13000	RETRIBUCIONES PERSONAL LABORAL FIJO	92.546,60		92.546,60	82.942,51	82.942,51	82.942,51		9.604,09
4010	231	13002	OTRAS REMUNERACIONES PERSONAL LABORAL	113.295,42		113.295,42	46.475,61	46.475,61	46.475,61		66.819,81
4010	231	14001	RETRIBUCIONES PERSONAL LEY DE DEPENDENCIA	467.462,46		467.462,46	594.147,15	594.147,15	594.147,15		-126.684,69
4010	231	14002	RETRIBUCIONES PROGRAMA TRATAMIENTO FAMILIAS CON MENORES	614.636,64		614.636,64	582.035,09	582.035,09	582.035,09		32.601,55
4010	231	14004	OTRO PERSONAL				9.489,65	9.489,65	9.489,65		-9.489,65
4010	231	14005	RETRIBUCIONES PERSONAL LOPIVI	109.016,76	97.929,18	206.945,94	152.338,28	152.338,28	152.338,28		54.607,66
4010	231	15000	COMPLEMENTO DE PRODUCTIVIDAD FUNCIONARIOS	633.226,53		633.226,53	748.477,17	748.477,17	748.477,17		-115.250,64
4010	231	15001	COMPLEMENTO DE PRODUCTIVIDAD DE DEPENDENCIA	69.401,88		69.401,88	87.670,74	87.670,74	87.670,74		-18.268,86
4010	231	15002	COMPLEMENTO DE PRODUCTIVIDAD FUNCIONARIOS ETF	93.553,65		93.553,65	87.027,07	87.027,07	87.027,07		6.526,58
4010	231	15005	COMPLEMENTO DE PRODUCTIVIDAD LABORALES	31.637,97		31.637,97	22.166,13	22.166,13	22.166,13		9.471,84
4010	231	16000	CUOTAS SEGUROS SOCIALES DEL PERSONAL	1.494.010,55		1.494.010,55	1.169.513,47	1.169.513,47	1.169.513,47		324.497,08
4010	231	16001	CUOTAS SEGUROS SOCIALES DEL PERSONAL (LEY DEPENDENCIA)	148.937,12		148.937,12	157.287,51	157.287,51	157.287,51		-8.350,39
4010	231	16002	CUOTAS SEGUROS SOCIALES DEL PERSONAL (TRATAM. FAMILIAS MENOR	192.092,98		192.092,98	180.400,39	180.400,39	180.400,39		11.692,59
			Suma	146.873.142,88	128.805.850,48	275.678.993,36	184.351.792,93	154.357.393,10	146.113.621,66	8.243.771,44	121.321.600,26

(2024)

ESTADO DE LIQUIDACIÓN DEL PRESUPUESTO

I. LIQUIDACIÓN DEL PRESUPUESTO DE GASTOS

APLICACIÓN PRESUP.			DESCRIPCIÓN	CRÉDITOS PRESUPUESTARIOS			GASTOS COMPROMET.	OBLIGACIONES RECONOCIDAS NETAS	PAGOS	OBLIGACIONES PENDIENTES DE PAGO A 31 DE DICIEMBRE	REMANENTES DE CRÉDITO
				INICIALES	MODIFICACIONES	DEFINITIVAS					
4010	231	16004	CUOTAS A LA SEGURIDAD SOCIAL PERSONAL REMISA				11.187,40	11.187,40	11.187,40		-11.187,40
4010	231	16005	CUOTAS SEGUROS SOCIALES LOPIVI	34.813,32	31.268,82	66.082,14	58.679,26	58.679,26	58.679,26		7.402,88
4010	231	21500	CONSERVAC. Y REPARAC. MOBILIARIO SS.CC.	3.000,00		3.000,00					3.000,00
4010	231	22609	PROGRAMA ENTIDADES FAMILIARES	30.000,00	7.120,00	37.120,00	31.605,41	17.228,81	16.128,81	1.100,00	19.891,19
4010	231	22610	PROGRAMAS Y PROYECTOS DE BIENESTAR SOCIAL	110.000,00	18.262,50	128.262,50	79.242,61	50.864,66	40.971,86	9.892,80	77.397,84
4010	231	22611	PARTICIPACIÓN E INNOVACIÓN SOCIAL	80.000,00	78.029,00	158.029,00	62.680,14	58.723,15	44.752,57	13.970,58	99.305,85
4010	231	22612	PROGRAMA FORMACIÓN A FAMILIAS	30.000,00		30.000,00	32.472,53	4.951,33	4.951,33		25.048,67
4010	231	22616	INFORMACION Y DOCUMENTACION VI PLAN PROVINCIAL	4.000,00		4.000,00					4.000,00
4010	231	22699	OTROS GASTOS DIVERSOS	25.000,00	-5.670,90	19.329,10	3.313,74	3.313,74	2.640,74	673,00	16.015,36
4010	231	22706	SERVICIO AYUDA A DOMICILIO/DEPENDENCIA	35.000.000,00	3.270.623,00	38.270.623,00	37.135.308,27	32.136.924,04	32.136.924,04		6.133.698,96
4010	231	22709	CONTRATOS PRESTACIÓN DE SERVICIOS	20.000,00		20.000,00					20.000,00
4010	231	22710	SERVICIO AYUDA A DOMICILIO. PLAN CONCERTADO	2.000.000,00	199.769,92	2.199.769,92	2.199.560,81	1.398.201,39	1.398.201,39		801.568,53
4010	231	23125	GASTOS LOCOMOCION LOPIVI	2.065,56	4.784,35	6.849,91	852,88	852,88	852,88		5.997,03
4010	231	46200	AYTOS, AYUDAS A DOMICILIO LEY DEPENDENCIA	1.988.351,00		1.988.351,00	2.091.348,04	2.091.348,04	1.744.782,01	346.566,03	-102.997,04
4010	231	46201	AYUDAS COMPLEMENTARIAS A DOMICILIO	25.000,00		25.000,00	356,00	356,00		356,00	24.644,00
4010	231	46202	AYTOS AYUDAS A DOMICILIO PLAN CONCERTADO	195.000,00		195.000,00	90.578,97	90.578,97	87.763,35	2.815,62	104.421,03
4010	231	46204	AYUNTAMIENTOS, AYUDAS DE EMERGENCIA	300.000,00		300.000,00	230.550,89	230.550,89	222.195,93	8.354,96	69.449,11
4010	231	46205	AYUDAS ECONOMICAS A FAMILIAS	500.000,00		500.000,00	376.775,86	376.775,86	359.815,47	16.960,39	123.224,14
4010	231	46208	PROGRAMACIÓN CENTROS SERV. SOC. COMUNITARIOS	300.000,00	19.910,00	319.910,00	314.710,00	301.700,00	301.700,00		18.210,00
4010	231	48000	SUBVENCIONES INNOVACION SOCIAL Y TERCER SECTOR	130.000,00		130.000,00	23.763,00	23.763,00	2.763,00	21.000,00	106.237,00
4010	231	48902	CONCURSO DIA INTERNACIONAL DE LA FAMILIA	3.000,00		3.000,00					3.000,00
4010	231	48903	SUBVENCIONES ASOC. CONSEJO PROV. DE FAMILIA	100.000,00		100.000,00	99.999,95	99.999,95	99.999,95		0,05
4010	231	62300	EQUIPAMIENTO CENTROS DE SS. CC.	30.000,00	30.000,00	60.000,00					60.000,00
4020	231	12000	RETRIBUCIONES BÁSICAS FUNCIONARIOS A1	123.526,06		123.526,06	88.158,38	88.158,38	88.158,38		35.367,68
4020	231	12001	RETRIBUCIONES BASICAS FUNCIONARIOS A2	387.935,50		387.935,50	393.341,87	393.341,87	393.341,87		-5.406,37
4020	231	12003	RETRIBUCIONES BASICAS FUNCIONARIOS C1	59.423,60		59.423,60	50.667,60	50.667,60	50.667,60		8.756,00
			Suma	188.354.257,92	132.459.947,17	320.814.205,09	227.726.946,54	191.845.560,32	183.180.099,50	8.665.460,82	128.968.644,77

(2024)

Pág.

24

ESTADO DE LIQUIDACIÓN DEL PRESUPUESTO

I. LIQUIDACIÓN DEL PRESUPUESTO DE GASTOS

APLICACIÓN PRESUP.			DESCRIPCIÓN	CRÉDITOS PRESUPUESTARIOS			GASTOS COMPROMET.	OBLIGACIONES RECONOCIDAS NETAS	PAGOS	OBLIGACIONES PENDIENTES DE PAGO A 31 DE DICIEMBRE	REMANENTES DE CRÉDITO
				INICIALES	MODIFICACIONES	DEFINITIVAS					
4020	231	12004	RETRIBUCIONES BASICAS FUNCIONARIOS C2	120.883,20		120.883,20	87.632,47	87.632,47	87.632,47		33.250,73
4020	231	12005	RETRIBUCIONES BASICAS FUNCIONARIOS E	27.696,06		27.696,06	17.705,94	17.705,94	17.705,94		9.990,12
4020	231	12006	TRIENIOS	213.914,14		213.914,14	229.847,58	229.847,58	229.847,58		-15.933,44
4020	231	12100	COMPLEMENTO DE DESTINO	381.866,10		381.866,10	443.181,77	443.181,77	443.181,77		-61.315,67
4020	231	12101	COMPLEMENTO ESPECIFICO	852.711,44		852.711,44	745.896,91	745.896,91	745.896,91		106.814,53
4020	231	13000	RETRIBUCIONES PERSONAL LABORAL FIJO	1.452.711,73		1.452.711,73	1.601.143,50	1.601.143,50	1.601.143,50		-148.431,77
4020	231	13002	OTRAS REMUNERACIONES PERSONAL LABORAL	2.418.921,64		2.418.921,64	2.389.607,44	2.389.607,44	2.389.607,44		29.314,20
4020	231	13100	RETRIBUCIONES PERSONAL LABORAL TEMPORAL	950.000,00	-343.000,00	607.000,00					607.000,00
4020	231	15000	COMPLEMENTO DE PRODUCTIVIDAD FUNCIONARIOS	306.870,21		306.870,21	424.869,21	424.869,21	424.869,21		-117.999,00
4020	231	15005	COMPLEMENTO DE PRODUCTIVIDAD LABORALES	649.126,19		649.126,19	1.008.704,14	1.008.704,14	1.008.704,14		-359.577,95
4020	231	15100	GRATIFICACIONES DEL PERSONAL	80.000,00		80.000,00	95.891,89	95.891,89	95.891,89		-15.891,89
4020	231	16000	CUOTAS SEGUROS SOCIALES DEL PERSONAL	2.131.463,03		2.131.463,03	2.312.878,12	2.312.878,12	2.312.878,12		-181.415,09
4020	231	21300	MAQUINARIA, INSTALACIONES Y UTILLAJE				1.034,68	1.034,68	1.034,68		-1.034,68
4020	231	21500	REPARAC. CONSERV. Y MANT. DE MOBILIARIO	2.000,00		2.000,00	711,48	711,48	711,48		1.288,52
4020	231	22103	COMBUSTIBLES Y CARBURANTES R. ASISTIDA	180.000,00	56.306,25	236.306,25	235.789,55	93.712,22	83.503,39	10.208,83	142.594,03
4020	231	22104	LENCERIA Y VESTUARIO	50.000,00	17.601,00	67.601,00	69.504,10	38.876,36	38.876,36		28.724,64
4020	231	22105	VIVERES	370.000,00	54.837,32	424.837,32	400.140,77	329.489,10	306.743,27	22.745,83	95.348,22
4020	231	22106	PRODUCTOS SANITARIOS Y FARMACEUTICOS	20.000,00	2.707,37	22.707,37	18.059,91	18.016,36	13.944,47	4.071,89	4.691,01
4020	231	22110	PRODUCTOS DE LIMPIEZA Y ASEO	56.400,00	5.125,10	61.525,10	54.186,44	50.406,07	47.956,19	2.449,88	11.119,03
4020	231	22199	OTROS SUMINISTROS	12.000,00		12.000,00	11.854,84	5.356,45	2.568,72	2.787,73	6.643,55
4020	231	22502	IMPUESTOS, TASAS, ETC...R. ASISTIDA (IBI, BASURA...)	52.000,00		52.000,00					52.000,00
4020	231	22610	PROGRAMA DE ANIMACION	5.000,00		5.000,00	2.259,90	2.259,89	1.534,96	724,93	2.740,11
4020	231	22699	OTROS GASTOS DIVERSOS	3.000,00		3.000,00	1.490,18	764,18	764,18		2.235,82
4020	231	22700	LIMPIEZA RESIDENCIA ASISTIDA	1.061.000,00	88.390,19	1.149.390,19	1.149.071,26	1.060.680,96	972.290,88	88.390,08	88.709,23
4020	231	22799	OTROS CONTRATOS	155.000,00	23.747,19	178.747,19	155.355,98	137.282,44	126.245,52	11.036,92	41.464,75
4020	231	48900	ATENCIONES ASISTENCIALES RESIDENCIA ASISTIDA	1.000,00		1.000,00					1.000,00
4020	231	62300	ADQUISICIÓN MAQUINARIA, INSTALACIONES Y UTILLAJE	100.000,00	84.364,59	184.364,59	141.287,05	51.289,85	51.289,85		133.074,74
4020	231	62500	MOBILIARIO Y ENSERES	40.000,00	22.124,99	62.124,99	40.432,73	27.946,13	25.439,41	2.506,72	34.178,86
			Suma	200.047.821,66	132.472.151,17	332.519.972,83	239.365.484,38	203.020.745,46	194.210.361,83	8.810.383,63	129.499.227,37

(2024)

Pág.

25

ESTADO DE LIQUIDACIÓN DEL PRESUPUESTO

I. LIQUIDACIÓN DEL PRESUPUESTO DE GASTOS

APLICACIÓN PRESUP.			DESCRIPCIÓN	CRÉDITOS PRESUPUESTARIOS			GASTOS COMPROMET.	OBLIGACIONES RECONOCIDAS NETAS	PAGOS	OBLIGACIONES PENDIENTES DE PAGO A 31 DE DICIEMBRE	REMANENTES DE CRÉDITO
				INICIALES	MODIFICACIONES	DEFINITIVAS					
4020	231	63200	OBRAS DE MEJORA COMPLEJO RESIDENCIA ASISTIDA		566.269,12	566.269,12	452.263,21	348.197,66	337.889,27	10.308,39	218.071,46
4060	312	12000	RETRIBUCIONES BASICAS FUNCIONARIOS A1	141.172,64		141.172,64	138.906,28	138.906,28	138.906,28		2.266,36
4060	312	12001	RETRIBUCIONES BASICAS FUNCIONARIOS A2	139.656,78		139.656,78	114.366,68	114.366,68	114.366,68		25.290,10
4060	312	12003	RETRIBUCIONES BÁSICAS FUNCIONARIOS C1	11.884,72		11.884,72					11.884,72
4060	312	12004	RETRIBUCIONES BASICAS FUNCIONARIOS C2	30.220,80		30.220,80	13.317,33	13.317,33	13.317,33		16.903,47
4060	312	12006	TRINIOS	88.441,56		88.441,56	85.506,15	85.506,15	85.506,15		2.935,41
4060	312	12100	COMPLEMENTO DE DESTINO	174.332,76		174.332,76	174.620,12	174.620,12	174.620,12		-287,36
4060	312	12101	COMPLEMENTO ESPECIFICO	371.622,30		371.622,30	299.238,87	299.238,87	299.238,87		72.383,43
4060	312	13000	RETRIBUCIONES PERSONAL LABORAL FIJO	151.181,73		151.181,73	96.440,99	96.440,99	96.440,99		54.740,74
4060	312	13002	OTRAS REMUNERACIONES PERSONAL LABORAL	205.102,10		205.102,10	119.875,20	119.875,20	119.875,20		85.226,90
4060	312	15000	COMPLEMENTO DE PRODUCTIVIDAD FUNCIONARIOS	127.728,57		127.728,57	133.672,93	133.672,93	133.672,93		-5.944,36
4060	312	15005	COMPLEMENTO DE PRODUCTIVIDAD LABORALES	53.094,78		53.094,78	43.187,99	43.187,99	43.187,99		9.906,79
4060	312	16000	CUOTAS SEGUROS SOCIALES DEL PERSONAL	408.926,93		408.926,93	308.222,00	308.222,00	308.222,00		100.704,93
4060	312	22104	VESTUARIO	1.200,00		1.200,00					1.200,00
4060	312	22106	PRODUCTOS FARMACEUTICOS	11.500,00		11.500,00	10.644,07	10.644,07	2.146,00	8.498,07	855,93
4060	312	22400	PRIMAS DE SEGUROS SPDA (INCLUYE CTA PONIENTE Y CD)	6.000,00		6.000,00	508,13	508,13	508,13		5.491,87
4060	312	22609	CENTRO DE DÍA - PROYECTO	12.000,00		12.000,00	10.656,60	4.816,60	1.320,00	3.496,60	7.183,40
4060	312	22610	PROGRAMAS Y PROYECTOS ESPECIFICOS	23.000,00		23.000,00	16.874,81	8.943,26	7.140,36	1.802,90	14.056,74
4060	312	22612	INCORPORACION SOCIAL	7.000,00	6.987,87	13.987,87	12.334,47	9.226,47	6.609,87	2.616,60	4.761,40
4060	312	22613	CAMPAÑA PREVENCIÓN ADICCIONES EDADES TEMPRANAS	20.000,00		20.000,00	6.088,24	1.888,33	1.888,33		18.111,67
4060	312	22699	GASTOS DIVERSOS	4.000,00		4.000,00	1.296,60	1.296,60	885,44	411,16	2.703,40
4060	312	46200	AYUNTAMIENTO ROQUETAS DE MAR, DROGODEPENDENCIAS	6.000,00		6.000,00					6.000,00
4060	312	46201	AYUNTAMIENTO VERA, DROGODEPENDENCIAS	6.000,00		6.000,00	6.000,00	6.000,00	6.000,00		
4060	312	46202	AYUNTAMIENTO VELEZ-RUBIO, DROGODEPENDENCIAS	6.000,00		6.000,00	6.000,00	6.000,00	6.000,00		
4060	312	46203	AYUNTAMIENTO MACAEL, DROGODEPENDENCIAS	6.000,00		6.000,00	6.000,00	6.000,00	6.000,00		
4060	312	46204	AYUNTAMIENTO BERJA, DROGODEPENDENCIAS	6.000,00		6.000,00	6.000,00	6.000,00	6.000,00		
			Suma	202.065.887,33	133.045.408,16	335.111.295,49	241.427.505,05	204.957.621,12	196.120.103,77	8.837.517,35	130.153.674,37

(2024)

Pág.

26

ESTADO DE LIQUIDACIÓN DEL PRESUPUESTO

I. LIQUIDACIÓN DEL PRESUPUESTO DE GASTOS

APLICACIÓN PRESUP.			DESCRIPCIÓN	CRÉDITOS PRESUPUESTARIOS			GASTOS COMPROMET.	OBLIGACIONES RECONOCIDAS NETAS	PAGOS	OBLIGACIONES PENDIENTES DE PAGO A 31 DE DICIEMBRE	REMANENTES DE CRÉDITO
				INICIALES	MODIFICACIONES	DEFINITIVAS					
4060	312	62300	INSTALACIONES CENTRO DE DROGAS	8.000,00		8.000,00					8.000,00
4060	312	62500	MOBILIARIO CENTRO DE DROGAS	6.000,00		6.000,00	3.046,33	3.046,33	3.046,33		2.953,67
4061	312	20200	ALQUILER DE INMUEBLES CPD EL EJIDO	15.500,00	2.923,65	18.423,65	18.291,52	15.630,13	15.630,13		2.793,52
4061	312	22699	OTROS GASTOS DIVERSOS	3.300,00	-350,00	2.950,00					2.950,00
4100	231	12000	RETRIBUCIONES BÁSICAS FUNCIONARIOS A1	158.819,22		158.819,22	109.865,35	109.865,35	109.865,35		48.953,87
4100	231	12001	RETRIBUCIONES BÁSICAS FUNCIONARIOS A2	186.209,04		186.209,04	194.545,15	194.545,15	194.545,15		-8.336,11
4100	231	12003	RETRIBUCIONES BÁSICAS FUNCIONARIOS C1	23.769,44		23.769,44	23.371,30	23.371,30	23.371,30		398,14
4100	231	12004	RETRIBUCIONES BÁSICAS FUNCIONARIOS C2	50.368,00		50.368,00	38.069,28	38.069,28	38.069,28		12.298,72
4100	231	12006	TRIENIOS	121.987,46		121.987,46	121.099,33	121.099,33	121.099,33		888,13
4100	231	12100	COMPLEMENTO DE DESTINO	238.445,34		238.445,34	234.128,83	234.128,83	234.128,83		4.316,51
4100	231	12101	COMPLEMENTO ESPECÍFICO	518.730,66		518.730,66	434.462,29	434.462,29	434.462,29		84.268,37
4100	231	13000	RETRIBUCIONES PERSONAL LABORAL FIJO	90.223,42		90.223,42	71.789,68	71.789,68	71.789,68		18.433,74
4100	231	13002	OTRAS REMUNERACIONES PERSONAL LABORAL	111.847,49		111.847,49	94.559,81	94.559,81	94.559,81		17.287,68
4100	231	14000	OTRO PERSONAL				4.365,14	4.365,14	4.365,14		-4.365,14
4100	231	15000	COMPLEMENTO DE PRODUCTIVIDAD FUNCIONARIOS	170.079,06		170.079,06	216.581,32	216.581,32	216.581,32		-46.502,26
4100	231	15005	COMPLEMENTO DE PRODUCTIVIDAD LABORALES	31.857,61		31.857,61	33.090,79	33.090,79	33.090,79		-1.233,18
4100	231	16000	CUOTAS SEGUROS SOCIALES DEL PERSONAL	444.381,69		444.381,69	397.474,69	397.474,69	397.474,69		46.907,00
4100	231	22104	ADQUISICIÓN LENCERÍA Y VESTUARIO RED ASISTENCIAL	5.000,00		5.000,00	2.713,30	2.713,30		2.713,30	2.286,70
4100	231	22606	PROGRAMA DE FORMACIÓN ASOCIACIONES DE MUJERES	35.000,00		35.000,00	18.494,85	18.494,85	18.494,85		16.505,15
4100	231	22607	GASTOS PROGRAMA MUR	45.170,00		45.170,00					45.170,00
4100	231	22609	PLAN DE MEDIDAS PARA LA IGUALDAD	517.000,00	-171.594,59	345.405,41	356.091,63	50.619,37	46.467,85	4.151,52	294.786,04
4100	231	22610	PROGRAMA DE EMPLEO Y AUTOEMPLEO PARA MUJERES	72.500,00		72.500,00	15.689,30	15.689,30	15.689,30		56.810,70
4100	231	22611	PROGRAMA DE PREVENCIÓN DE VIOLENCIA DE GÉNERO	70.000,00	-19.535,41	50.464,59	39.490,28	30.643,06	3.759,78	26.883,28	19.821,53
4100	231	22615	CONSEJO PROVINCIAL DE MUJERES	2.000,00		2.000,00	613,51	588,43	578,55	9,88	1.411,57
4100	231	22700	LIMPIEZA CAI	46.320,00	7.139,35	53.459,35	49.975,77	42.836,52	42.836,52		10.622,83
4100	231	23020	DIETAS DEL PERSONAL	1.000,00		1.000,00	93,50	93,50	93,50		906,50
4100	231	23120	GASTOS DE LOCOMOCIÓN	3.000,00		3.000,00	249,97	249,97	249,97		2.750,03
4100	231	46200	RED AYUNTAMIENTOS PARA LA IGUALDAD PROVINCIA ALMERÍA	250.000,00	4.000,00	254.000,00	236.350,00	217.350,00	217.350,00		36.650,00
			Suma	205.292.395,76	132.867.991,16	338.160.386,92	244.142.007,97	207.328.978,84	198.457.703,51	8.871.275,33	130.831.408,08

(2024)

Pág. 27

ESTADO DE LIQUIDACIÓN DEL PRESUPUESTO

I. LIQUIDACIÓN DEL PRESUPUESTO DE GASTOS

APLICACIÓN PRESUP.			DESCRIPCIÓN	CRÉDITOS PRESUPUESTARIOS			GASTOS COMPROMET.	OBLIGACIONES RECONOCIDAS NETAS	PAGOS	OBLIGACIONES PENDIENTES DE PAGO A 31 DE DICIEMBRE	REMANENTES DE CRÉDITO
				INICIALES	MODIFICACIONES	DEFINITIVAS					
4100	231	46205	ASISTENCIAS ECO AYTOS PROGRAMA CORRESPONSABLES		554.020,00	554.020,00	415.419,74	396.439,74	396.439,74		157.580,26
4100	231	48000	ATENCIONES ASISTENCIALES RED DE RECURSOS	50.000,00		50.000,00	19.611,79	19.611,79	18.301,85	1.309,94	30.388,21
4100	231	48100	AYUDAS ASISTENCIA A CURSOS.MUJERES RIESGO EXCLUSIÓN	25.000,00		25.000,00	7.691,57	7.691,57	1.848,93	5.842,64	17.308,43
4100	231	48101	SUBVENCIONES ASOCIACIONES DE MUJERES CONSEJO PROVINCIAL	100.000,00		100.000,00	99.999,92	99.999,92	99.999,92		0,08
4100	231	48900	SUBVENCIONES ASISTENCIA SOCIAL PRIMARIA (NOMINATIVAS)	7.000,00		7.000,00	7.000,00	7.000,00	7.000,00		
4100	231	48902	CERTAMEN CARMEN DE BURGOS Y OTROS	6.000,00		6.000,00	4.000,00	4.000,00		4.000,00	2.000,00
4100	231	62300	EQUIPAMIENTO	10.000,00	80,16	10.080,16	8.876,65	7.705,62	7.705,62		2.374,54
4100	232	14000	RETRIBUCIONES PROGRAMA MUR		5.784,09	5.784,09					5.784,09
4100	232	16001	CUOTAS A LA SEGURIDAD SOCIAL PROGRAMA MUR		1.132,11	1.132,11	1.132,11				1.132,11
4100	232	22607	GASTOS PROGRAMA MUR		23.755,59	23.755,59					23.755,59
4100	232	22609	PLAN DE MEDIDAS PARA LA IGUALDAD		21.063,13	21.063,13	20.188,53	17.018,68	17.018,68		4.044,45
4100	433	48102	SUBVENCIONES A EMPRESARIAS DE LA PROVINCIA DE ALMERÍA	100.000,00	100.000,00	200.000,00	202.687,07	104.163,21	104.163,21		95.836,79
4100	433	48900	SUBVENCIONES DESARROLLO EMPRESARIAL (NOMINATIVAS)	5.000,00		5.000,00	5.000,00	5.000,00	5.000,00		
4100	433	48903	PREMIO EMPRESARIAS DE LA PROV DE ALMERÍA	6.000,00		6.000,00					6.000,00
5000	920	12004	RETRIBUCIONES BASICAS FUNCIONARIOS C2	30.220,80		30.220,80	10.122,58	10.122,58	10.122,58		20.098,22
5000	920	12006	TRIENIOS	7.093,42		7.093,42	3.857,71	3.857,71	3.857,71		3.235,71
5000	920	12100	COMPLEMENTO DE DESTINO	17.291,12		17.291,12	7.818,32	7.818,32	7.818,32		9.472,80
5000	920	12101	COMPLEMENTO ESPECIFICO	41.344,10		41.344,10	13.771,46	13.771,46	13.771,46		27.572,64
5000	920	15000	COMPLEMENTO DE PRODUCTIVIDAD FUNCIONARIOS	13.441,95		13.441,95	5.946,83	5.946,83	5.946,83		7.495,12
5000	920	16000	CUOTAS SEGUROS SOCIALES DEL PERSONAL	30.578,74		30.578,74	9.759,36	9.759,36	9.759,36		20.819,38
5000	920	23020	DIETAS DEL PERSONAL	1.000,00		1.000,00					1.000,00
5000	920	23120	GASTOS DE LOCOMOCION	27.000,00		27.000,00	21.709,22	21.709,22	21.709,22		5.290,78
5000	920	63200	OBRAS DE MEJORA EN EDIFICOS CEDIDOS POR EE.LL.								
5010	920	22601	Atenciones protocolarias y representativas								
5010	920	22602	PUBLICACIONES	2.000,00		2.000,00					2.000,00
5010	920	22606	JORNADAS FORMACIÓN "DIPALMEFORMA"	5.000,00		5.000,00					5.000,00
5010	920	22706	ESTUDIO VIABILIDAD ECONÓMICA "PLAN MIRANDO ALMERÍA"	18.000,00		18.000,00					18.000,00
			Suma	205.794.365,89	133.573.826,24	339.368.192,13	245.006.600,83	208.070.594,85	199.188.166,94	8.882.427,91	131.297.597,28

(2024)

ESTADO DE LIQUIDACIÓN DEL PRESUPUESTO

I. LIQUIDACIÓN DEL PRESUPUESTO DE GASTOS

APLICACIÓN PRESUP.			DESCRIPCIÓN	CRÉDITOS PRESUPUESTARIOS			GASTOS COMPROMET.	OBLIGACIONES RECONOCIDAS NETAS	PAGOS	OBLIGACIONES PENDIENTES DE PAGO A 31 DE DICIEMBRE	REMANENTES DE CRÉDITO
				INICIALES	MODIFICACIONES	DEFINITIVAS					
5010	920	45390	CONVENIO CON LA UNIVERSIDAD	15.000,00		15.000,00					15.000,00
5010	920	62500	ADQUISICIÓN MOBILIARIO OFICINAS PROVINCIALES	25.000,00	25.000,00	50.000,00					50.000,00
5010	920	62900	ADQUISICIÓN MATERIAL TÉCNICO	6.000,00	6.000,00	12.000,00					12.000,00
5010	920	63200	OBRAS DE MEJORA EN EDIFICIOS CEDIDOS POR EELL	50.000,00	1.391,93	51.391,93					51.391,93
5011	920	12000	RETRIBUCIONES BÁSICAS FUNCIONARIOS A1	176.465,80		176.465,80	146.706,63	146.706,63	146.706,63		29.759,17
5011	920	12004	RETRIBUCIONES BÁSICAS FUNCIONARIOS C2	10.073,60		10.073,60	9.909,43	9.909,43	9.909,43		164,17
5011	920	12006	TRIENIOS	40.305,14		40.305,14	41.026,14	41.026,14	41.026,14		-721,00
5011	920	12100	COMPLEMENTO DE DESTINO	109.669,98		109.669,98	169.127,79	169.127,79	169.127,79		-59.457,81
5011	920	12101	COMPLEMENTO ESPECÍFICO	222.995,64		222.995,64	195.971,44	195.971,44	195.971,44		27.024,20
5011	920	15000	COMPLEMENTO DE PRODUCTIVIDAD FUNCIONARIOS	75.918,15		75.918,15	86.736,32	86.736,32	86.736,32		-10.818,17
5011	920	16000	CUOTAS SEGUROS SOCIALES DEL PERSONAL	158.224,69		158.224,69	114.539,05	114.539,05	114.539,05		43.685,64
5012	920	12000	RETRIBUCIONES BÁSICAS FUNCIONARIOS A1	247.052,12		247.052,12	206.561,47	206.561,47	206.561,47		40.490,65
5012	920	12001	RETRIBUCIONES BÁSICAS FUNCIONARIOS A2	450.005,18		450.005,18	409.518,32	409.518,32	409.518,32		40.486,86
5012	920	12003	RETRIBUCIONES BÁSICAS FUNCIONARIOS C1	71.308,32		71.308,32	64.891,19	64.891,19	64.891,19		6.417,13
5012	920	12004	RETRIBUCIONES BÁSICAS FUNCIONARIOS C2	60.441,60		60.441,60	64.628,04	64.628,04	64.628,04		-4.186,44
5012	920	12006	TRIENIOS	173.591,16		173.591,16	189.763,13	189.763,13	189.763,13		-16.171,97
5012	920	12100	COMPLEMENTO DE DESTINO	441.168,84		441.168,84	501.118,29	501.118,29	501.118,29		-59.949,45
5012	920	12101	COMPLEMENTO ESPECÍFICO	972.953,66		972.953,66	874.304,64	874.304,64	874.304,64		98.649,02
5012	920	15000	COMPLEMENTO DE PRODUCTIVIDAD FUNCIONARIOS	325.128,87		325.128,87	389.222,33	389.222,33	389.222,33		-64.093,46
5012	920	16000	CUOTAS SEGUROS SOCIALES DEL PERSONAL	719.241,20		719.241,20	651.421,16	651.421,16	651.421,16		67.820,04
5020	920	12000	RETRIBUCIONES BÁSICAS FUNCIONARIOS A1	17.646,58		17.646,58	16.595,10	16.595,10	16.595,10		1.051,48
5020	920	12004	RETRIBUCIONES BÁSICAS FUNCIONARIOS C2	10.073,60		10.073,60	14.931,76	14.931,76	14.931,76		-4.858,16
5020	920	12006	TRIENIOS	9.418,76		9.418,76	13.038,19	13.038,19	13.038,19		-3.619,43
5020	920	12100	COMPLEMENTO DE DESTINO	20.893,46		20.893,46	25.452,47	25.452,47	25.452,47		-4.559,01
5020	920	12101	COMPLEMENTO ESPECÍFICO	46.547,76		46.547,76	50.420,64	50.420,64	50.420,64		-3.872,88
5020	920	15000	COMPLEMENTO DE PRODUCTIVIDAD FUNCIONARIOS	11.624,40		11.624,40	17.837,70	17.837,70	17.837,70		-6.213,30
5020	920	16000	CUOTAS SEGUROS SOCIALES DEL PERSONAL	25.050,49		25.050,49	28.760,15	28.760,15	28.760,15		-3.709,66
			Suma	210.286.164,89	133.606.218,17	343.892.383,06	249.289.082,21	212.353.076,23	203.470.648,32	8.882.427,91	131.539.306,83

(2024)

Pág. 29

ESTADO DE LIQUIDACIÓN DEL PRESUPUESTO

I. LIQUIDACIÓN DEL PRESUPUESTO DE GASTOS

APLICACIÓN PRESUP.			DESCRIPCIÓN	CRÉDITOS PRESUPUESTARIOS			GASTOS COMPROMET.	OBLIGACIONES RECONOCIDAS NETAS	PAGOS	OBLIGACIONES PENDIENTES DE PAGO A 31 DE DICIEMBRE	REMANENTES DE CRÉDITO
				INICIALES	MODIFICACIONES	DEFINITIVAS					
5020	920	22602	PUBLICACIONES	5.000,00		5.000,00					5.000,00
5021	920	12000	RETRIBUCIONES BÁSICAS FUNCIONARIOS A1	105.879,48		105.879,48	69.625,65	69.625,65	69.625,65		36.253,83
5021	920	12006	TRIENIOS	11.468,36		11.468,36	11.665,96	11.665,96	11.665,96		-197,60
5021	920	12100	COMPLEMENTO DE DESTINO	57.644,72		57.644,72	41.721,44	41.721,44	41.721,44		15.923,28
5021	920	12101	COMPLEMENTO ESPECÍFICO	119.412,16		119.412,16	77.327,97	77.327,97	77.327,97		42.084,19
5021	920	15000	COMPLEMENTO DE PRODUCTIVIDAD FUNCIONARIOS	42.862,50		42.862,50	39.156,21	39.156,21	39.156,21		3.706,29
5021	920	16000	CUOTAS SEGUROS SOCIALES DEL PERSONAL	92.025,67		92.025,67	62.973,64	62.973,64	62.973,64		29.052,03
5021	920	22602	PUBLICACIONES	5.000,00		5.000,00					5.000,00
5022	920	12001	RETRIBUCIONES BÁSICAS FUNCIONARIOS A2	77.587,10		77.587,10	68.970,51	68.970,51	68.970,51		8.616,59
5022	920	12006	TRIENIOS	15.889,74		15.889,74	19.180,97	19.180,97	19.180,97		-3.291,23
5022	920	12100	COMPLEMENTO DE DESTINO	38.522,40		38.522,40	38.573,92	38.573,92	38.573,92		-51,52
5022	920	12101	COMPLEMENTO ESPECÍFICO	89.212,20		89.212,20	81.161,54	81.161,54	81.161,54		8.050,66
5022	920	13000	RETRIBUCIONES PERSONAL LABORAL FIJO	22.276,06		22.276,06	22.881,49	22.881,49	22.881,49		-605,43
5022	920	13002	OTRAS REMUNERACIONES PERSONAL LABORAL	39.088,14		39.088,14	38.453,84	38.453,84	38.453,84		634,30
5022	920	15000	COMPLEMENTO DE PRODUCTIVIDAD FUNCIONARIOS	28.917,45		28.917,45	33.717,16	33.717,16	33.717,16		-4.799,71
5022	920	15005	COMPLEMENTO DE PRODUCTIVIDAD LABORALES	5.783,49		5.783,49	7.439,92	7.439,92	7.439,92		-1.656,43
5022	920	16000	CUOTAS SEGUROS SOCIALES DEL PERSONAL	85.703,94		85.703,94	78.169,47	78.169,47	78.169,47		7.534,47
5022	920	22602	PUBLICACIONES	5.000,00		5.000,00					5.000,00
5110	491	12000	RETRIBUCIONES BÁSICAS FUNCIONARIOS A1	105.879,48		105.879,48	83.424,83	83.424,83	83.424,83		22.454,65
5110	491	12001	RETRIBUCIONES BÁSICAS FUNCIONARIOS A2	77.587,10		77.587,10	124.197,68	124.197,68	124.197,68		-46.610,58
5110	491	12003	RETRIBUCIONES BÁSICAS FUNCIONARIOS C1	261.463,84		261.463,84	195.688,08	195.688,08	195.688,08		65.775,76
5110	491	12004	RETRIBUCIONES BÁSICAS FUNCIONARIOS C2	10.073,60		10.073,60	9.905,49	9.905,49	9.905,49		168,11
5110	491	12006	TRIENIOS	94.579,00		94.579,00	109.584,93	109.584,93	109.584,93		-15.005,93
5110	491	12100	COMPLEMENTO DE DESTINO	273.066,78		273.066,78	262.733,54	262.733,54	262.733,54		10.333,24
5110	491	12101	COMPLEMENTO ESPECÍFICO	620.297,02		620.297,02	546.158,62	546.158,62	546.158,62		74.138,40
5110	491	13000	RETRIBUCIONES PERSONAL LABORAL FIJO	91.129,48		91.129,48	93.780,73	93.780,73	93.780,73		-2.651,25
5110	491	13002	OTRAS REMUNERACIONES PERSONAL LABORAL	143.982,30		143.982,30	140.860,83	140.860,83	140.860,83		3.121,47
5110	491	14309	RETRIBUCIONES PERSONAL MOZARABE		44.848,08	44.848,08	9.200,78	9.200,78	9.200,78		35.647,30
			Suma	212.811.496,90	133.651.066,25	346.462.563,15	251.555.637,41	214.619.631,43	205.737.203,52	8.882.427,91	131.842.931,72

(2024)

Pág.

30

ESTADO DE LIQUIDACIÓN DEL PRESUPUESTO

I. LIQUIDACIÓN DEL PRESUPUESTO DE GASTOS

APLICACIÓN PRESUP.			DESCRIPCIÓN	CRÉDITOS PRESUPUESTARIOS			GASTOS COMPROMET.	OBLIGACIONES RECONOCIDAS NETAS	PAGOS	OBLIGACIONES PENDIENTES DE PAGO A 31 DE DICIEMBRE	REMANENTES DE CRÉDITO
				INICIALES	MODIFICACIONES	DEFINITIVAS					
5110	491	15000	COMPLEMENTO DE PRODUCTIVIDAD FUNCIONARIOS	188.135,22		188.135,22	229.400,97	229.400,97	229.400,97		-41.265,75
5110	491	15005	COMPLEMENTO DE PRODUCTIVIDAD LABORALES	29.715,27		29.715,27	40.122,94	40.122,94	40.122,94		-10.407,67
5110	491	15100	GRATIFICACIONES DEL PERSONAL	21.525,00		21.525,00					21.525,00
5110	491	16000	CUOTAS SEGUROS SOCIALES DEL PERSONAL	513.875,30		513.875,30	480.480,73	480.480,73	480.480,73		33.394,57
5110	491	16009	CUOTAS SEGUROS SOCIALES PERSONAL MOZARABE		14.512,92	14.512,92	3.924,13	3.924,13	3.924,13		10.588,79
5110	491	21305	REPARACIONES INFORMÁTICAS	17.000,00	2.054,18	19.054,18	18.809,87	6.307,57	5.603,35	704,22	12.746,61
5110	491	22200	SERVICIO DE COMUNICACIONES TELEFÓNICAS	540.000,00	108.053,04	648.053,04	552.166,85	419.612,36	404.112,36	15.500,00	228.440,68
5110	491	22203	COMUNICACIONES INFORMÁTICAS	690.000,00	211.732,42	901.732,42	861.552,29	663.376,77	611.050,32	52.326,45	238.355,65
5110	491	22699	GASTOS DIVERSOS MOZARABE		19.730,00	19.730,00	7.000,00				19.730,00
5110	491	22701	SEGURIDAD TIC	515.000,00		515.000,00	224.971,42				515.000,00
5110	491	22707	CONTRATOS DE MANTENIMIENTO	1.459.500,00	241.383,42	1.700.883,42	1.480.746,72	1.191.852,27	1.111.807,31	80.044,96	509.031,15
5110	491	22709	CONTRATOS PRESTACIÓN DE SERVICIOS	306.348,29	50.095,53	356.443,82	342.704,56	288.988,58	266.232,27	22.756,31	67.455,24
5110	491	23020	DIETAS DEL PERSONAL	1.000,00		1.000,00	440,25	440,25	440,25		559,75
5110	491	23120	GASTOS DE LOCOMOCIÓN	3.000,00		3.000,00	244,60	244,60	244,60		2.755,40
5110	491	62600	EQUIPOS PARA PROCESOS DE INFORMACION	466.900,00	319.742,11	786.642,11	732.107,40	400.236,61	400.236,61		386.405,50
5110	491	62609	PLAN INFORMÁTICO PROVINCIAL (RPC)	282.000,00	340.350,93	622.350,93	388.344,58	179.278,32	179.278,32		443.072,61
5110	491	62699	EQUIPOS INVENTARIABLES MOZARABE		60.929,00	60.929,00	53.931,15				60.929,00
5110	491	64100	ADQUISICION DE SOFTWARE	539.000,00	211.446,15	750.446,15	31.421,28	13.573,78	13.573,78		736.872,37
5150	491	12001	RETRIBUCIONES BÁSICAS FUNCIONARIOS A2	15.517,42		15.517,42	15.256,97	15.256,97	15.256,97		260,45
5150	491	12006	TRIENIOS	7.321,86		7.321,86	7.972,11	7.972,11	7.972,11		-650,25
5150	491	12100	COMPLEMENTO DE DESTINO	11.752,44		11.752,44	11.731,73	11.731,73	11.731,73		20,71
5150	491	12101	COMPLEMENTO ESPECÍFICO	27.335,70		27.335,70	26.897,54	26.897,54	26.897,54		438,16
5150	491	13000	RETRIBUCIONES PERSONAL LABORAL FIJO	25.273,38		25.273,38	25.688,01	25.688,01	25.688,01		-414,63
5150	491	13002	OTRAS REMUNERACIONES PERSONAL LABORAL	36.168,16		36.168,16	35.580,84	35.580,84	35.580,84		587,32
5150	491	15000	COMPLEMENTO DE PRODUCTIVIDAD FUNCIONARIOS	5.783,49		5.783,49	7.439,92	7.439,92	7.439,92		-1.656,43
5150	491	15005	COMPLEMENTO DE PRODUCTIVIDAD LABORALES	8.961,30		8.961,30	11.893,66	11.893,66	11.893,66		-2.932,36
5150	491	16000	CUOTAS SEGUROS SOCIALES DEL PERSONAL	37.542,14		37.542,14	36.418,64	36.418,64	36.418,64		1.123,50
5150	491	22002	BASES JURÍDICAS (EDITORIAL ARANZADI, ETC)	177.443,09		177.443,09	169.555,66	169.555,66	169.555,66		7.887,43
			Suma	218.737.594,96	135.231.095,95	353.968.690,91	257.352.442,23	218.885.906,39	209.832.146,54	9.053.759,85	135.082.784,52

(2024)

Pág.

31

ESTADO DE LIQUIDACIÓN DEL PRESUPUESTO

I. LIQUIDACIÓN DEL PRESUPUESTO DE GASTOS

APLICACIÓN PRESUP.			DESCRIPCIÓN	CRÉDITOS PRESUPUESTARIOS			GASTOS COMPROMET.	OBLIGACIONES RECONOCIDAS NETAS	PAGOS	OBLIGACIONES PENDIENTES DE PAGO A 31 DE DICIEMBRE	REMANENTES DE CRÉDITO
				INICIALES	MODIFICACIONES	DEFINITIVAS					
5150	491	22709	CONTRATOS PRESTACIÓN DE SERVICIOS	57.668,85	7.670,32	65.339,17	62.030,17	26.330,75	25.345,93	984,82	39.008,42
5150	491	22710	IMPLANTACIÓN ADMINISTRACIÓN ELECTRÓNICA	71.500,00		71.500,00					71.500,00
5150	491	22711	TRANSPARENCIA RPC	80.000,00		80.000,00					80.000,00
5150	920	12000	RETRIBUCIONES BÁSICAS FUNCIONARIOS A1	17.646,58		17.646,58	17.222,46	17.222,46	17.222,46		424,12
5150	920	12003	RETRIBUCIONES BÁSICAS FUNCIONARIOS C1	11.884,72		11.884,72	8.837,23	8.837,23	8.837,23		3.047,49
5150	920	12006	TRINIENOS	3.643,42		3.643,42	4.063,82	4.063,82	4.063,82		-420,40
5150	920	12100	COMPLEMENTO DE DESTINO	15.465,10		15.465,10	15.227,75	15.227,75	15.227,75		237,35
5150	920	12101	COMPLEMENTO ESPECÍFICO	27.074,88		27.074,88	23.547,66	23.547,66	23.547,66		3.527,22
5150	920	15000	COMPLEMENTO DE PRODUCTIVIDAD FUNCIONARIOS	12.228,96		12.228,96	15.607,20	15.607,20	15.607,20		-3.378,24
5150	920	16000	CUOTAS SEGUROS SOCIALES DEL PERSONAL	27.948,50		27.948,50	24.813,54	24.813,54	24.813,54		3.134,96
6000	920	12000	RETRIBUCIONES BÁSICAS FUNCIONARIOS A1	17.646,58		17.646,58	17.349,68	17.349,68	17.349,68		296,90
6000	920	12004	RETRIBUCIONES BÁSICAS FUNCIONARIOS C2	10.073,60		10.073,60	9.903,84	9.903,84	9.903,84		169,76
6000	920	12006	TRINIENOS	11.994,80		11.994,80	13.221,83	13.221,83	13.221,83		-1.227,03
6000	920	12100	COMPLEMENTO DE DESTINO	22.573,88		22.573,88	22.500,89	22.500,89	22.500,89		72,99
6000	920	12101	COMPLEMENTO ESPECÍFICO	58.076,06		58.076,06	56.851,42	56.851,42	56.851,42		1.224,64
6000	920	12700	CONTRIBUCIONES A PLANES DE PENSIONES FUNCIONARIOS	276.000,00		276.000,00	265.195,88	265.195,88	79.236,49	185.959,39	10.804,12
6000	920	13700	CONTRIBUCIONES A PLANES DE PENSIONES LABORALES	90.000,00		90.000,00	81.217,56	81.217,56	24.845,70	56.371,86	8.782,44
6000	920	15000	COMPLEMENTO DE PRODUCTIVIDAD FUNCIONARIOS	11.624,40		11.624,40	14.923,43	14.923,43	14.923,43		-3.299,03
6000	920	16000	CUOTAS SEGUROS SOCIALES DEL PERSONAL	25.741,57		25.741,57	25.326,39	25.326,39	25.326,39		415,18
6000	920	16200	FORMACIÓN Y PERFECCIONAMIENTO DEL PERSONAL	20.000,00		20.000,00	4.649,63	3.989,63	3.989,63		16.010,37
6000	920	16204	FONDO ACCIÓN SOCIAL DEL PERSONAL	405.000,00		405.000,00	379.970,20	379.970,20	379.970,20		25.029,80
6000	920	22606	PLAN AGRUPADO DE FORMACIÓN CONTINUA	250.000,00	66.235,88	316.235,88	229.132,33	202.738,16	174.389,95	28.348,21	113.497,72
6000	920	22699	OTROS GASTOS DIVERSOS	8.000,00		8.000,00					8.000,00
6000	920	23020	DIETAS DEL PERSONAL	1.500,00		1.500,00	318,94	318,94	318,94		1.181,06
6000	920	23120	GASTOS DE LOCOMOCIÓN	1.500,00		1.500,00	474,99	474,99	474,99		1.025,01
6000	920	23300	GASTOS DE TRIBUNALES	50.000,00		50.000,00	31.670,62	31.670,62	29.496,61	2.174,01	18.329,38
6000	920	62305	ADQUISICIÓN SISTEMA CONTROL ACCESO A ARCHIVOS	50.000,00		50.000,00					50.000,00
6000	920	83100	ANTICIPOS DE PAGOS AL PERSONAL	700.000,00		700.000,00	130.975,19	130.975,19	130.975,19		569.024,81
			Suma	221.072.386,86	135.305.002,15	356.377.389,01	258.807.474,88	220.278.185,45	210.950.587,31	9.327.598,14	136.099.203,56

(2024)

ESTADO DE LIQUIDACIÓN DEL PRESUPUESTO

I. LIQUIDACIÓN DEL PRESUPUESTO DE GASTOS

APLICACIÓN PRESUP.			DESCRIPCIÓN	CRÉDITOS PRESUPUESTARIOS			GASTOS COMPROMET.	OBLIGACIONES RECONOCIDAS NETAS	PAGOS	OBLIGACIONES PENDIENTES DE PAGO A 31 DE DICIEMBRE	REMANENTES DE CRÉDITO
				INICIALES	MODIFICACIONES	DEFINITIVAS					
6001	920	12000	RETRIBUCIONES BÁSICAS FUNCIONARIOS A1	35.293,16		35.293,16	34.697,42	34.697,42	34.697,42		595,74
6001	920	12003	RETRIBUCIONES BÁSICAS FUNCIONARIOS C1	11.884,72		11.884,72	11.685,65	11.685,65	11.685,65		199,07
6001	920	12004	RETRIBUCIONES BÁSICAS FUNCIONARIOS C2	10.073,60		10.073,60					10.073,60
6001	920	12006	TRIENIOS	8.790,72		8.790,72	10.712,17	10.712,17	10.712,17		-1.921,45
6001	920	12100	COMPLEMENTO DE DESTINO	37.302,72		37.302,72	32.263,15	32.263,15	32.263,15		5.039,57
6001	920	12101	COMPLEMENTO ESPECÍFICO	81.081,56		81.081,56	66.771,59	66.771,59	66.771,59		14.309,97
6001	920	15000	COMPLEMENTO DE PRODUCTIVIDAD FUNCIONARIOS	23.853,36		23.853,36	24.601,54	24.601,54	24.601,54		-748,18
6001	920	16000	CUOTAS SEGUROS SOCIALES DEL PERSONAL	50.102,29		50.102,29	41.112,90	41.112,90	41.112,90		8.989,39
6001	920	22604	GASTOS JURÍDICOS	15.000,00		15.000,00	1.754,00	1.754,00	784,80	969,20	13.246,00
6005	920	12000	RETRIBUCIONES BÁSICAS FUNCIONARIOS A1	88.232,90		88.232,90	90.950,01	90.950,01	90.950,01		-2.717,11
6005	920	12001	RETRIBUCIONES BÁSICAS FUNCIONARIOS A2	46.552,26		46.552,26	45.787,53	45.787,53	45.787,53		764,73
6005	920	12003	RETRIBUCIONES BÁSICAS FUNCIONARIOS C1	47.538,88		47.538,88	41.758,36	41.758,36	41.758,36		5.780,52
6005	920	12004	RETRIBUCIONES BÁSICAS FUNCIONARIOS C2	110.809,60		110.809,60	102.989,87	102.989,87	102.989,87		7.819,73
6005	920	12006	TRIENIOS	54.023,32		54.023,32	63.963,27	63.963,27	63.963,27		-9.939,95
6005	920	12100	COMPLEMENTO DE DESTINO	182.992,60		182.992,60	197.055,16	197.055,16	197.055,16		-14.062,56
6005	920	12101	COMPLEMENTO ESPECÍFICO	411.046,44		411.046,44	392.089,56	392.089,56	392.089,56		18.956,88
6005	920	15000	COMPLEMENTO DE PRODUCTIVIDAD FUNCIONARIOS	122.697,21		122.697,21	148.422,80	148.422,80	148.422,80		-25.725,59
6005	920	16000	CUOTAS SEGUROS SOCIALES DEL PERSONAL	279.705,15		279.705,15	276.447,02	276.447,02	276.447,02		3.258,13
6005	920	16205	SEGUROS VIDA Y ACCIDENTES DEL PERSONAL Y CORPORACIÓN	130.000,00		130.000,00	51.972,34	51.972,34	51.972,34		78.027,66
6005	920	22706	OPOSICIONES Y PRUEBAS SELECTIVAS	20.000,00	726,00	20.726,00	4.277,57	4.277,57	4.277,57		16.448,43
6006	920	12000	RETRIBUCIONES BÁSICAS FUNCIONARIOS A1	52.939,74		52.939,74	49.004,47	49.004,47	49.004,47		3.935,27
6006	920	12001	RETRIBUCIONES BÁSICAS FUNCIONARIOS A2	62.069,68		62.069,68	61.019,98	61.019,98	61.019,98		1.049,70
6006	920	12003	RETRIBUCIONES BÁSICAS FUNCIONARIOS C1	11.884,72		11.884,72	12.038,11	12.038,11	12.038,11		-153,39
6006	920	12004	RETRIBUCIONES BÁSICAS FUNCIONARIOS C2	10.073,60		10.073,60	7.087,35	7.087,35	7.087,35		2.986,25
6006	920	12006	TRIENIOS	30.437,34		30.437,34	35.620,61	35.620,61	35.620,61		-5.183,27
6006	920	12100	COMPLEMENTO DE DESTINO	74.835,88		74.835,88	77.030,43	77.030,43	77.030,43		-2.194,55
6006	920	12101	COMPLEMENTO ESPECÍFICO	156.937,34		156.937,34	148.320,68	148.320,68	148.320,68		8.616,66
			Suma	223.238.545,65	135.305.728,15	358.544.273,80	260.836.908,42	222.307.618,99	212.979.051,65	9.328.567,34	136.236.654,81

(2024)

Pág.

33

ESTADO DE LIQUIDACIÓN DEL PRESUPUESTO

I. LIQUIDACIÓN DEL PRESUPUESTO DE GASTOS

APLICACIÓN PRESUP.			DESCRIPCIÓN	CRÉDITOS PRESUPUESTARIOS			GASTOS COMPROMET.	OBLIGACIONES RECONOCIDAS NETAS	PAGOS	OBLIGACIONES PENDIENTES DE PAGO A 31 DE DICIEMBRE	REMANENTES DE CRÉDITO
				INICIALES	MODIFICACIONES	DEFINITIVAS					
6006	920	13000	RETRIBUCIONES PERSONAL LABORAL FIJO	21.051,82		21.051,82	10.729,02	10.729,02	10.729,02		10.322,80
6006	920	13002	OTRAS REMUNERACIONES PERSONAL LABORAL	37.461,76		37.461,76	18.426,94	18.426,94	18.426,94		19.034,82
6006	920	15000	COMPLEMENTO DE PRODUCTIVIDAD FUNCIONARIOS	54.131,07		54.131,07	68.958,41	68.958,41	68.958,41		-14.827,34
6006	920	15005	COMPLEMENTO DE PRODUCTIVIDAD LABORALES	8.961,30		8.961,30	5.946,83	5.946,83	5.946,83		3.014,47
6006	920	16000	CUOTAS SEGUROS SOCIALES DEL PERSONAL	135.490,67		135.490,67	119.994,10	119.994,10	119.994,10		15.496,57
6006	920	16007	RECONOCIMIENTOS MÉDICOS	73.000,00	30.962,87	103.962,87	79.942,87	35.482,95	35.228,25	254,70	68.479,92
6006	920	16008	SEGURO CLÍNICA ESPECIALIZADA (ACUNSA)	216.500,00	223.468,07	439.968,07	455.217,45	222.408,02	222.408,02		217.560,05
6006	920	21000	MANTENIMIENTO Y CONSERVACIÓN DE ZONAS VERDES	15.000,00		15.000,00	4.490,04	2.405,44	2.405,44		12.594,56
6006	920	22104	ADQUISICIÓN EQUIPOS PROTECCIÓN PERSONAL	5.355,00	1.180,48	6.535,48	4.276,03	3.560,27	3.560,27		2.975,21
6006	920	22106	MATERIAL CURAS, MEDICACIÓN, VACUNAS,...	7.446,00	1.211,38	8.657,38	7.211,38	4.564,26	4.359,26	205,00	4.093,12
6006	920	22615	SERVICIO PREVENCIÓN TRABAJADORES PFEA	120.000,00	47.848,50	167.848,50	167.848,50	70.518,60	63.456,60	7.062,00	97.329,90
6006	920	22709	PRESTACIÓN SERVICIOS DE PREVENCIÓN	15.960,00	3.325,00	19.285,00	19.220,00	8.289,50	5.746,25	2.543,25	10.995,50
6006	920	22711	RECOGIDA DE RESIDUOS BIOSANITARIOS	1.836,00	1.164,34	3.000,34	2.773,31	990,88	687,28	303,60	2.009,46
6006	920	62200	MEDIDAS PREVENTIVAS (INFORME TÉCN. RIESGOS LABORALES)	92.000,00	50.114,66	142.114,66	48.359,34	48.359,34	48.359,34		93.755,32
6006	920	62500	MAQUINARIA, MATERIAL Y EQUIPAMIENTO SALUD		14.087,45	14.087,45	13.176,82	13.176,82	13.176,82		910,63
6006	920	62900	ADQUISICIÓN DE SEÑALES DE SEGURIDAD Y SALUD. EQUIPOS	3.000,00		3.000,00	621,34	621,34	621,34		2.378,66
6100	920	12000	RETRIBUCIONES BÁSICAS FUNCIONARIOS A1	17.646,58		17.646,58	17.474,96	17.474,96	17.474,96		171,62
6100	920	12001	RETRIBUCIONES BÁSICAS FUNCIONARIOS A2	46.552,26		46.552,26	38.116,34	38.116,34	38.116,34		8.435,92
6100	920	12003	RETRIBUCIONES BÁSICAS FUNCIONARIOS C1	47.538,88		47.538,88	30.310,11	30.310,11	30.310,11		17.228,77
6100	920	12004	RETRIBUCIONES BÁSICAS FUNCIONARIOS C2	30.220,80		30.220,80	30.038,35	30.038,35	30.038,35		182,45
6100	920	12005	RETRIBUCIONES BÁSICAS FUNCIONARIOS E	73.856,16		73.856,16	73.013,77	73.013,77	73.013,77		842,39
6100	920	12006	TRIENIOS	54.657,14		54.657,14	59.941,04	59.941,04	59.941,04		-5.283,90
6100	920	12100	COMPLEMENTO DE DESTINO	132.132,28		132.132,28	164.348,96	164.348,96	164.348,96		-32.216,68
6100	920	12101	COMPLEMENTO ESPECÍFICO	318.386,04		318.386,04	279.204,21	279.204,21	279.204,21		39.181,83
			Suma	225.027.652,26	135.679.090,90	360.706.743,16	262.763.423,53	223.841.374,44	214.502.438,55	9.338.935,89	136.865.368,72

(2024)

Pág.

34

ESTADO DE LIQUIDACIÓN DEL PRESUPUESTO

I. LIQUIDACIÓN DEL PRESUPUESTO DE GASTOS

APLICACIÓN PRESUP.			DESCRIPCIÓN	CRÉDITOS PRESUPUESTARIOS			GASTOS COMPROMET.	OBLIGACIONES RECONOCIDAS NETAS	PAGOS	OBLIGACIONES PENDIENTES DE PAGO A 31 DE DICIEMBRE	REMANENTES DE CRÉDITO
				INICIALES	MODIFICACIONES	DEFINITIVAS					
6100	920	13000	RETRIBUCIONES PERSONAL LABORAL FIJO	260.922,85		260.922,85	206.874,99	206.874,99	206.874,99		54.047,86
6100	920	13002	OTRAS REMUNERACIONES PERSONAL LABORAL	391.447,17		391.447,17	269.087,97	269.087,97	269.087,97		122.359,20
6100	920	15000	COMPLEMENTO DE PRODUCTIVIDAD FUNCIONARIOS	91.841,01		91.841,01	109.369,77	109.369,77	109.369,77		-17.528,76
6100	920	15005	COMPLEMENTO DE PRODUCTIVIDAD LABORALES	99.779,95		99.779,95	98.897,50	98.897,50	98.897,50		882,45
6100	920	16000	CUOTAS SEGUROS SOCIALES DEL PERSONAL	452.700,70		452.700,70	344.698,00	344.698,00	344.698,00		108.002,70
6100	920	22201	SERVICIO COMUNICACIONES POSTALES	184.427,48	135.534,27	319.961,75	319.976,75	44.067,65	38.236,77	5.830,88	275.894,10
6100	920	22626	DERECHOS DE AUTOR	5.000,00		5.000,00	1.701,60	1.701,60	1.701,60		3.298,40
6100	920	22712	ADECUACIÓN RGPD Y DPD EELL DE RPC	16.321,50	9.067,52	25.389,02	25.389,02	25.388,96	25.388,96		0,06
6100	920	23020	DIETAS DE PERSONAL	1.000,00		1.000,00					1.000,00
6100	920	23120	GASTOS DE LOCOMOCIÓN	1.000,00		1.000,00					1.000,00
6120	3322	12000	RETRIBUCIONES BÁSICAS FUNCIONARIOS A1	105.879,48		105.879,48	92.354,90	92.354,90	92.354,90		13.524,58
6120	3322	12001	RETRIBUCIONES BÁSICAS FUNCIONARIOS A2	15.517,42		15.517,42	15.148,64	15.148,64	15.148,64		368,78
6120	3322	12004	RETRIBUCIONES BÁSICAS FUNCIONARIOS C2	30.220,80		30.220,80	29.714,15	29.714,15	29.714,15		506,65
6120	3322	12005	RETRIBUCIONES BÁSICAS FUNCIONARIOS E	9.232,02		9.232,02	8.992,26	8.992,26	8.992,26		239,76
6120	3322	12006	TRIENIOS	27.200,36		27.200,36	32.040,64	32.040,64	32.040,64		-4.840,28
6120	3322	12100	COMPLEMENTO DE DESTINO	91.858,48		91.858,48	93.257,27	93.257,27	93.257,27		-1.398,79
6120	3322	12101	COMPLEMENTO ESPECÍFICO	178.695,30		178.695,30	166.152,00	166.152,00	166.152,00		12.543,30
6120	3322	15000	COMPLEMENTO DE PRODUCTIVIDAD FUNCIONARIOS	66.283,44		66.283,44	76.086,84	76.086,84	76.086,84		-9.803,40
6120	3322	16000	CUOTAS SEGUROS SOCIALES DEL PERSONAL	147.328,62		147.328,62	135.923,01	135.923,01	135.923,01		11.405,61
6120	3322	22699	OTROS GASTOS DIVERSOS	14.000,00		14.000,00	90,00	90,00	90,00		13.910,00
6120	3322	22707	CONTRATOS DE MANTENIMIENTO	28.000,00	2.114,47	30.114,47	19.993,34	18.685,40	13.485,44	5.199,96	11.429,07
6120	3322	22709	PLAN ARCHIVOS MUNICIPALES	75.000,00		75.000,00	7.275,73	4.519,35	4.519,35		70.480,65
6120	3322	22799	SERVICIO DE CATALOGACION DE DOCUMENTOS								
6120	3322	62300	MAQUINARIA, INSTALACIONES Y UTILLAJE		20.000,00	20.000,00					20.000,00
6120	3322	62501	ADQUISICIÓN DE LIBROS Y DOCUMENTOS DIGITALES	7.000,00	518,76	7.518,76	2.937,73	2.937,73	2.937,73		4.581,03
6120	3322	64003	DIGITALIZACIÓN Y CATALOGACIÓN DE DOCUMENTOS	63.000,00	63.000,00	126.000,00	9.919,33	9.919,33	9.919,33		116.080,67
6120	3322	64100	ADQUISICION DE SOFTWARE	20.000,00	8.119,10	28.119,10	8.119,10	8.119,10	8.119,10		20.000,00
			Suma	227.174.155,43	135.917.445,02	363.091.600,45	264.653.920,38	225.451.897,81	216.101.931,08	9.349.966,73	137.639.702,64

(2024)

Pág.

35

ESTADO DE LIQUIDACIÓN DEL PRESUPUESTO

I. LIQUIDACIÓN DEL PRESUPUESTO DE GASTOS

APLICACIÓN PRESUP.			DESCRIPCIÓN	CRÉDITOS PRESUPUESTARIOS			GASTOS COMPROMET.	OBLIGACIONES RECONOCIDAS NETAS	PAGOS	OBLIGACIONES PENDIENTES DE PAGO A 31 DE DICIEMBRE	REMANENTES DE CRÉDITO
				INICIALES	MODIFICACIONES	DEFINITIVAS					
6130	920	12003	RETRIBUCIONES BÁSICAS FUNCIONARIOS C1	23.769,44		23.769,44	23.371,30	23.371,30	23.371,30		398,14
6130	920	12006	TRIENIOS	2.609,28		2.609,28	3.858,37	3.858,37	3.858,37		-1.249,09
6130	920	12100	COMPLEMENTO DE DESTINO	12.535,04		12.535,04	12.574,41	12.574,41	12.574,41		-39,37
6130	920	12101	COMPLEMENTO ESPECÍFICO	37.567,88		37.567,88	36.965,88	36.965,88	36.965,88		602,00
6130	920	13000	RETRIBUCIONES PERSONAL LABORAL FIJO	20.965,00		20.965,00	21.362,52	21.362,52	21.362,52		-397,52
6130	920	13002	OTRAS REMUNERACIONES PERSONAL LABORAL	35.403,76		35.403,76	34.830,16	34.830,16	34.830,16		573,60
6130	920	15000	COMPLEMENTO DE PRODUCTIVIDAD FUNCIONARIOS	10.170,42		10.170,42	13.296,64	13.296,64	13.296,64		-3.126,22
6130	920	15005	COMPLEMENTO DE PRODUCTIVIDAD LABORALES	8.391,00		8.391,00	11.214,70	11.214,70	11.214,70		-2.823,70
6130	920	16000	CUOTAS SEGUROS SOCIALES DEL PERSONAL	43.709,40		43.709,40	46.909,33	46.909,33	46.909,33		-3.199,93
6130	920	22699	OTROS GASTOS DIVERSOS	1.000,00		1.000,00	832,02	832,01	832,01		167,99
6140	920	12003	RETRIBUCIONES BÁSICAS FUNCIONARIOS C1	35.654,16		35.654,16	35.055,18	35.055,18	35.055,18		598,98
6140	920	12004	RETRIBUCIONES BÁSICAS FUNCIONARIOS C2	10.073,60		10.073,60	2.453,42	2.453,42	2.453,42		7.620,18
6140	920	12006	TRIENIOS	9.776,52		9.776,52	10.366,73	10.366,73	10.366,73		-590,21
6140	920	12100	COMPLEMENTO DE DESTINO	27.007,12		27.007,12	24.897,88	24.897,88	24.897,88		2.109,24
6140	920	12101	COMPLEMENTO ESPECÍFICO	60.059,30		60.059,30	49.311,30	49.311,30	49.311,30		10.748,00
6140	920	13000	RETRIBUCIONES PERSONAL LABORAL FIJO	25.338,88		25.338,88	17.780,74	17.780,74	17.780,74		7.558,14
6140	920	13002	OTRAS REMUNERACIONES PERSONAL LABORAL	41.353,62		41.353,62	25.845,50	25.845,50	25.845,50		15.508,12
6140	920	15000	COMPLEMENTO DE PRODUCTIVIDAD FUNCIONARIOS	19.736,28		19.736,28	21.402,09	21.402,09	21.402,09		-1.665,81
6140	920	15005	COMPLEMENTO DE PRODUCTIVIDAD LABORALES	9.565,86		9.565,86	8.105,45	8.105,45	8.105,45		1.460,41
6140	920	16000	CUOTAS SEGUROS SOCIALES DEL PERSONAL	67.156,40		67.156,40	56.731,90	56.731,90	56.731,90		10.424,50
6140	920	20300	SISTEMA INTEGRAL DE IMPRESION IMPRENTA PROVINCIAL	80.000,00	11.900,26	91.900,26	54.504,76	36.460,35	31.978,01	4.482,34	55.439,91
6140	920	21300	REPARACIÓN, MANTEN. EQUIPOS IMPRENTA	15.000,00		15.000,00					15.000,00
6140	920	22610	OTROS GASTOS DIVERSOS BOP-IMPRESA	150.000,00	721,97	150.721,97	50.642,12	50.028,65	49.463,15	565,50	100.693,32
6140	920	62302	ADQUISICIÓN MAQUINARIA IMPRESA	10.000,00		10.000,00	3.940,97				10.000,00
6330	920	12000	RETRIBUCIONES BÁSICAS FUNCIONARIOS A1	123.526,06		123.526,06	96.423,07	96.423,07	96.423,07		27.102,99
6330	920	12003	RETRIBUCIONES BÁSICAS FUNCIONARIOS C1	83.193,04		83.193,04	67.502,18	67.502,18	67.502,18		15.690,86
			Suma	228.113.948,05	135.930.067,25	364.044.015,30	265.360.727,70	226.136.106,27	216.781.091,70	9.355.014,57	137.907.909,03

(2024)

Pág.

36

ESTADO DE LIQUIDACIÓN DEL PRESUPUESTO

I. LIQUIDACIÓN DEL PRESUPUESTO DE GASTOS

APLICACIÓN PRESUP.			DESCRIPCIÓN	CRÉDITOS PRESUPUESTARIOS			GASTOS COMPROMET.	OBLIGACIONES RECONOCIDAS NETAS	PAGOS	OBLIGACIONES PENDIENTES DE PAGO A 31 DE DICIEMBRE	REMANENTES DE CRÉDITO
				INICIALES	MODIFICACIONES	DEFINITIVAS					
6330	920	12004	RETRIBUCIONES BÁSICAS FUNCIONARIOS C2	30.220,80		30.220,80	29.402,59	29.402,59	29.402,59		818,21
6330	920	12006	TRIENIOS	33.042,44		33.042,44	38.278,65	38.278,65	38.278,65		-5.236,21
6330	920	12100	COMPLEMENTO DE DESTINO	146.371,54		146.371,54	172.900,42	172.900,42	172.900,42		-26.528,88
6330	920	12101	COMPLEMENTO ESPECÍFICO	296.831,22		296.831,22	255.001,75	255.001,75	255.001,75		41.829,47
6330	920	13000	RETRIBUCIONES PERSONAL LABORAL FIJO	25.544,90		25.544,90	26.261,87	26.261,87	26.261,87		-716,97
6330	920	13002	OTRAS REMUNERACIONES PERSONAL LABORAL	42.962,64		42.962,64	42.420,02	42.420,02	42.420,02		542,62
6330	920	15000	COMPLEMENTO DE PRODUCTIVIDAD FUNCIONARIOS	99.044,67		99.044,67	115.513,97	115.513,97	115.513,97		-16.469,30
6330	920	15005	COMPLEMENTO DE PRODUCTIVIDAD LABORALES	9.280,71		9.280,71	13.570,47	13.570,47	13.570,47		-4.289,76
6330	920	16000	CUOTAS SEGUROS SOCIALES DEL PERSONAL	246.567,21		246.567,21	209.051,21	209.051,21	209.051,21		37.516,00
6330	920	22000	MATERIAL DE OFICINA	85.000,00	105,21	85.105,21	59.936,98	29.770,82	27.293,38	2.477,44	55.334,39
6330	920	22104	ADQUISICIÓN DE VESTUARIO (EXCEPTO RSA)	50.000,00	24.493,60	74.493,60	60.992,34	21.492,18	21.492,18		53.001,42
6330	920	22400	PRIMAS DE SEGUROS	409.500,00		409.500,00	272.049,41	262.779,06	259.919,78	2.859,28	146.720,94
6330	920	22500	TRIBUTOS ESTATALES	1.000,00		1.000,00	18.160,15	18.160,15	17.171,08	989,07	-17.160,15
6330	920	22501	TRIBUTOS DE LAS COMUNIDADES AUTÓNOMAS	9.075,00		9.075,00	9.828,12	4.606,86	4.146,61	460,25	4.468,14
6330	920	22502	TRIBUTOS DE LAS ENTIDADES LOCALES	380.000,00	4.963,75	384.963,75	299.696,74	294.966,18	34.702,66	260.263,52	89.997,57
6330	920	22600	Gastos diversos				84,70	84,70	84,70		-84,70
7000	410	46200	COOPERACIÓN ACT. MUNICIPALES (NOMINATIVAS)	128.500,00	64.000,00	192.500,00	192.500,00	126.500,00	125.000,00	1.500,00	66.000,00
7000	410	48901	CONVENIO ASAJA FOMENTO ACTIVIDAD AGRARIA (NOMINATIVA)	25.000,00		25.000,00	25.000,00				25.000,00
7000	430	20200	ARRENDAMIENTO LOCAL PROMOCIÓN SABORES	38.000,00	-21.000,00	17.000,00	16.456,00	6.776,00	6.776,00		10.224,00
7000	430	22100	ENERGÍA ELECTRICA LOCAL SABORES		3.000,00	3.000,00					3.000,00
7000	430	22101	AGUA LOCAL SABORES		1.000,00	1.000,00					1.000,00
7000	4311	22612	PROMOCIÓN MARCA "SABORES ALMERÍA"	1.200.000,00	461.276,51	1.661.276,51	1.504.745,04	1.183.856,60	921.329,82	262.526,78	477.419,91
7000	4311	22613	PROMOCIÓN MARCA "SABORES ALMERÍA" ARRIENDO LOCAL				50.136,26	50.136,26	50.136,26		-50.136,26
7000	4311	22706	SERVICIOS PARA PROMOCIÓN MARCA SABORES ALMERÍA	119.000,00		119.000,00	100.706,62	82.361,50	35.574,00	46.787,50	36.638,50
7000	4311	48900	SUBVENCIONES DE ACTIVIDADES DE PROMOCIÓN (NOMINATIVAS)	59.500,00	26.500,00	86.000,00	86.000,00	48.000,00	45.000,00	3.000,00	38.000,00
7000	4311	62900	INVERSIONES EN PROMOCIÓN	70.000,00		70.000,00	69.835,15				70.000,00
7000	4312	22001	PRENSA, REVISTAS (SIN SALDO INICIAL)				22.377,42	22.052,57	22.052,57		-22.052,57
			Suma	231.718.389,18	136.441.406,32	368.159.795,50	269.075.773,08	229.214.189,60	219.278.311,19	9.935.878,41	138.945.605,90

(2024)

Pág.

37

ESTADO DE LIQUIDACIÓN DEL PRESUPUESTO

I. LIQUIDACIÓN DEL PRESUPUESTO DE GASTOS

APLICACIÓN PRESUP.			DESCRIPCIÓN	CRÉDITOS PRESUPUESTARIOS			GASTOS COMPROMET.	OBLIGACIONES RECONOCIDAS NETAS	PAGOS	OBLIGACIONES PENDIENTES DE PAGO A 31 DE DICIEMBRE	REMANENTES DE CRÉDITO
				INICIALES	MODIFICACIONES	DEFINITIVAS					
7000	4312	22600	PROMOCIÓN COMERCIAL DEL TALENTO ALMERIENSE	100.000,00	-53.000,00	47.000,00	24.139,50	24.139,50	24.139,50		22.860,50
7000	4312	22700	ACTIVIDADES EN MATERIA DE COMERCIO (WIFI)	185.130,00	130,00	185.260,00					185.260,00
7000	4312	65000	OBRAS DE MEJORA DE LA ACCESIBILIDAD		64.328,00	64.328,00	59.800,15	18.119,81		18.119,81	46.208,19
7000	4312	65006	ADQUISICIÓN DE CONTENEDORES		30.262,12	30.262,12	22.699,55				30.262,12
7000	491	22602	PUBLICIDAD INSTITUCIONAL	300.000,00	240.524,98	540.524,98	516.087,81	416.129,63	302.236,95	113.892,68	124.395,35
7000	491	22710	COMUNICACIÓN LOCAL	247.000,00	62.706,27	309.706,27	297.147,78	260.853,73	231.455,88	29.397,85	48.852,54
7000	920	12000	RETRIBUCIONES BÁSICAS FUNCIONARIOS A1	52.939,74		52.939,74	49.744,84	49.744,84	49.744,84		3.194,90
7000	920	12001	RETRIBUCIONES BÁSICAS FUNCIONARIOS A2	31.034,84		31.034,84	14.881,30	14.881,30	14.881,30		16.153,54
7000	920	12003	RETRIBUCIONES BÁSICAS FUNCIONARIOS C1	11.884,72		11.884,72	8.080,46	8.080,46	8.080,46		3.804,26
7000	920	12004	RETRIBUCIONES BÁSICAS FUNCIONARIOS C2	20.147,20		20.147,20	17.189,40	17.189,40	17.189,40		2.957,80
7000	920	12006	TRIENIOS	16.242,06		16.242,06	18.549,30	18.549,30	18.549,30		-2.307,24
7000	920	12100	COMPLEMENTO DE DESTINO	70.459,20		70.459,20	60.265,60	60.265,60	60.265,60		10.193,60
7000	920	12101	COMPLEMENTO ESPECÍFICO	152.530,42	-1.300,00	151.230,42	125.719,01	125.719,01	125.719,01		25.511,41
7000	920	13000	RETRIBUCIONES BASICAS				12.203,59	12.203,59	12.203,59		-12.203,59
7000	920	13002	OTRAS REMUNERACIONES				19.814,06	19.814,06	19.814,06		-19.814,06
7000	920	15000	COMPLEMENTO DE PRODUCTIVIDAD FUNCIONARIOS	47.044,74		47.044,74	46.261,23	46.261,23	46.261,23		783,51
7000	920	15005	COMPLEMENTO DE PRODUCTIVIDAD LABORALES				6.143,42	6.143,42	6.143,42		-6.143,42
7000	920	16000	CUOTAS SEGUROS SOCIALES DEL PERSONAL	105.547,59		105.547,59	94.111,53	94.111,53	94.111,53		11.436,06
7000	920	23020	DIETAS DEL PERSONAL	1.000,00	1.000,00	2.000,00	1.582,00	1.582,00	1.582,00		418,00
7000	920	23120	GASTOS DE LOCOMOCIÓN	1.000,00	300,00	1.300,00	1.082,00	1.082,00	1.082,00		218,00
7001	493	12000	RETRIBUCIONES BÁSICAS FUNCIONARIOS A1	35.293,16		35.293,16	30.114,28	30.114,28	30.114,28		5.178,88
7001	493	12006	TRIENIOS	6.790,80		6.790,80	7.946,15	7.946,15	7.946,15		-1.155,35
7001	493	12100	COMPLEMENTO DE DESTINO	20.950,02		20.950,02	22.106,79	22.106,79	22.106,79		-1.156,77
7001	493	12101	COMPLEMENTO ESPECÍFICO	41.574,40		41.574,40	37.411,33	37.411,33	37.411,33		4.163,07
7001	493	15000	COMPLEMENTO DE PRODUCTIVIDAD FUNCIONARIOS	14.287,50		14.287,50	17.579,20	17.579,20	17.579,20		-3.291,70
7001	493	16000	CUOTAS SEGUROS SOCIALES DEL PERSONAL	30.569,49		30.569,49	29.196,46	29.196,46	29.196,46		1.373,03
7001	493	22699	GASTOS DIVERSOS JUNTA ARBITRAL	20.000,00	25.616,89	45.616,89	44.630,08	15.589,89	15.589,89		30.027,00
7001	493	23300	INDEMNIZACIONES	6.000,00		6.000,00	2.880,00	2.880,00	2.880,00		3.120,00
7001	493	62500	MOBILIARIO JUNTA ARBITRAL		1.819,02	1.819,02					1.819,02
			Suma	233.135.815,06	136.866.793,60	370.002.608,66	270.639.000,40	230.547.744,61	220.450.455,86	10.097.288,75	139.454.864,05

(2024)

Pág.

38

ESTADO DE LIQUIDACIÓN DEL PRESUPUESTO

I. LIQUIDACIÓN DEL PRESUPUESTO DE GASTOS

APLICACIÓN PRESUP.			DESCRIPCIÓN	CRÉDITOS PRESUPUESTARIOS			GASTOS COMPROMET.	OBLIGACIONES RECONOCIDAS NETAS	PAGOS	OBLIGACIONES PENDIENTES DE PAGO A 31 DE DICIEMBRE	REMANENTES DE CRÉDITO
				INICIALES	MODIFICACIONES	DEFINITIVAS					
7001	493	62900	OTRAS INVERSIONES JUNTA ARBITRAL		250,00	250,00					250,00
8000	330	12000	RETRIBUCIONES BÁSICAS FUNCIONARIOS A1	35.293,16		35.293,16	32.059,43	32.059,43	32.059,43		3.233,73
8000	330	12001	RETRIBUCIONES BÁSICAS FUNCIONARIOS A2	62.069,68		62.069,68	43.743,59	43.743,59	43.743,59		18.326,09
8000	330	12003	RETRIBUCIONES BÁSICAS FUNCIONARIOS C1	249.579,12		249.579,12	249.667,31	249.667,31	249.667,31		-88,19
8000	330	12004	RETRIBUCIONES BÁSICAS FUNCIONARIOS C2	60.441,60		60.441,60	56.678,19	56.678,19	56.678,19		3.763,41
8000	330	12006	TRIVENIOS	123.081,76		123.081,76	134.782,49	134.782,49	134.782,49		-11.700,73
8000	330	12100	COMPLEMENTO DE DESTINO	253.265,18		253.265,18	262.586,74	262.586,74	262.586,74		-9.321,56
8000	330	12101	COMPLEMENTO ESPECÍFICO	564.805,22		564.805,22	535.124,94	535.124,94	535.124,94		29.680,28
8000	330	13000	RETRIBUCIONES PERSONAL LABORAL FIJO	60.486,80		60.486,80	51.252,05	51.252,05	51.252,05		9.234,75
8000	330	13002	OTRAS REMUNERACIONES PERSONAL LABORAL	85.561,42		85.561,42	68.866,73	68.866,73	68.866,73		16.694,69
8000	330	15000	COMPLEMENTO DE PRODUCTIVIDAD FUNCIONARIOS	171.094,77		171.094,77	217.370,78	217.370,78	217.370,78		-46.276,01
8000	330	15005	COMPLEMENTO DE PRODUCTIVIDAD LABORALES	20.340,84		20.340,84	23.767,72	23.767,72	23.767,72		-3.426,88
8000	330	15100	GRATIFICACIONES DEL PERSONAL	287,66		287,66					287,66
8000	330	16000	CUOTAS SEGUROS SOCIALES DEL PERSONAL	442.937,37		442.937,37	415.220,53	415.220,53	415.220,53		27.716,84
8000	330	23020	DIETAS DEL PERSONAL	5.000,00		5.000,00	3.295,88	3.295,88	3.295,88		1.704,12
8000	330	23120	GASTOS DE LOCOMOCIÓN	20.000,00		20.000,00	19.963,61	19.963,61	19.963,61		36,39
8000	334	22609	ACTIVIDADES Y PROGRAMAS CULTURALES	200.000,00	81.970,24	281.970,24	241.487,42	203.280,29	179.080,29	24.200,00	78.689,95
8000	334	22610	PROGRAMA DE ARTES AUDIOVISUALES	100.000,00	5.112,25	105.112,25	85.778,11	85.778,11	85.778,11		19.334,14
8000	334	22611	FESTIVAL INTERNACIONAL DE CINE DE ALMERÍA	800.000,00	429.643,55	1.229.643,55	1.169.500,86	1.071.451,31	532.058,04	539.393,27	158.192,24
8000	334	22612	PROGRAMA DE ANIMACIÓN CULTURAL EN ZONAS	300.000,00	127.436,38	427.436,38	414.960,18	345.403,64	311.816,04	33.587,60	82.032,74
8000	334	22613	HOMENAJE ALMERÍA TIERRA DE CINE	50.000,00	50.000,00	100.000,00	100.000,00	79.645,16	50.000,00	29.645,16	20.354,84
8000	334	22614	EVENTOS CULTURALES DE ESPECIAL INTERÉS	200.000,00	30.168,50	230.168,50	220.747,46	177.725,71	157.236,72	20.488,99	52.442,79
8000	334	22615	OFICINA PROVINCIAL DE CINE	80.000,00	-50.000,00	30.000,00					30.000,00
8000	334	22616	JORNADAS SIGLO DE ORO	30.000,00		30.000,00	29.998,00	29.997,99	29.997,99		2,01
8000	334	22619	PROPIEDAD INTELECTUAL SGAE (DERECHOS DE EXHIBICIÓN Y COMUNI)	7.000,00		7.000,00					7.000,00
8000	334	22620	PROGRAMA MÚSICA TRADICIONAL ALMERIENSE	30.000,00		30.000,00	21.800,00	6.000,00	6.000,00		24.000,00
8000	334	22621	PROGRAMA RECREACIONES E INDUMENTARIAS HISTÓRICAS	35.000,00	-27.955,40	7.044,60	2.044,60	2.044,60	2.044,60		5.000,00
			Suma	237.122.059,64	137.513.419,12	374.635.478,76	275.039.697,02	234.663.451,41	223.918.847,64	10.744.603,77	139.972.027,35

(2024)

Pág.

39

ESTADO DE LIQUIDACIÓN DEL PRESUPUESTO

I. LIQUIDACIÓN DEL PRESUPUESTO DE GASTOS

APLICACIÓN PRESUP.			DESCRIPCIÓN	CRÉDITOS PRESUPUESTARIOS			GASTOS COMPROMET.	OBLIGACIONES RECONOCIDAS NETAS	PAGOS	OBLIGACIONES PENDIENTES DE PAGO A 31 DE DICIEMBRE	REMANENTES DE CRÉDITO
				INICIALES	MODIFICACIONES	DEFINITIVAS					
8000	334	22623	PROGRAMA PROVINCIAL DE TEATRO AFICIONADO	40.000,00	2.694,00	42.694,00	39.824,83	9.017,00	2.694,00	6.323,00	33.677,00
8000	334	22625	PROGRAMA CONCIERTOS OCAL	30.000,00		30.000,00	36.645,52	36.645,52	30.000,00	6.645,52	-6.645,52
8000	334	22626	OBLIGACIONES SGAE	30.000,00		30.000,00	20.594,52	20.594,52	20.594,52		9.405,48
8000	334	22706	ASISTENCIAS TÉCNICAS	18.000,00	10.043,00	28.043,00	26.090,63	26.090,63	20.086,00	6.004,63	1.952,37
8000	334	46200	TRANSFERENCIAS AYUNTAMIENTOS PROMOTORES CULTURALES	120.000,00	2.705,82	122.705,82	121.484,45	118.858,50	118.858,50		3.847,32
8000	334	46201	TRANSFERENCIAS AYUNTAMIENTOS PACA	53.250,00	750,00	54.000,00	54.000,00	54.000,00	54.000,00		
8000	334	46203	TRANSF AYTOS ACTIVIDADES CULTURALES (NOMINATIVAS)	372.500,00	83.500,00	456.000,00	371.031,59	343.531,59	167.756,50	175.775,09	112.468,41
8000	334	46204	TRANSFERENCIAS AYTOS 10.001-20.000 EVENTOS CULTURALES		12.000,00	12.000,00	12.000,00	12.000,00	12.000,00		
8000	334	47900	OTRAS TRANSFERENCIAS A EMPRESAS		30.000,00	30.000,00					30.000,00
8000	334	48900	PREMIOS Y BECAS CULTURA (FICAL)	75.000,00	119.100,00	194.100,00	193.099,98	134.099,96	28.399,98	105.699,98	60.000,04
8000	334	48901	SUBVENCIONES ACTIVIDADES CULTURALES (NOMINATIVAS)	90.000,00	187.500,00	277.500,00	277.125,00	137.125,00	62.125,00	75.000,00	140.375,00
8000	334	62300	ADQUISICIÓN DE EQUIPAMIENTO PARA ESPACIOS CULTURALES		70.000,00	70.000,00					70.000,00
8000	334	62500	ADQUISICIÓN MOBILIARIO Y MATERIAL AUDIOVISUAL	50.000,00	50.000,00	100.000,00	4.285,22				100.000,00
8000	334	64000	PROPIEDAD INTELECTUAL	2.000,00		2.000,00					2.000,00
8000	334	76200	ASISTENCIAS ECONOMICAS NOMINATIVAS	13.500,00	10.000,00	23.500,00	23.500,00	10.000,00	10.000,00		13.500,00
8100	334	12000	RETRIBUCIONES BÁSICAS FUNCIONARIOS A1	17.646,58		17.646,58	17.349,68	17.349,68	17.349,68		296,90
8100	334	12001	RETRIBUCIONES BÁSICAS FUNCIONARIOS A2	31.034,84		31.034,84	30.513,94	30.513,94	30.513,94		520,90
8100	334	12003	RETRIBUCIONES BÁSICAS FUNCIONARIOS C1	11.884,72		11.884,72	9.660,69	9.660,69	9.660,69		2.224,03
8100	334	12006	TRIENIOS	18.830,40		18.830,40	20.846,32	20.846,32	20.846,32		-2.015,92
8100	334	12100	COMPLEMENTO DE DESTINO	41.133,26		41.133,26	44.624,22	44.624,22	44.624,22		-3.490,96
8100	334	12101	COMPLEMENTO ESPECÍFICO	91.717,92		91.717,92	87.711,04	87.711,04	87.711,04		4.006,88
8100	334	13000	RETRIBUCIONES PERSONAL LABORAL FIJO	46.897,42		46.897,42	48.074,65	48.074,65	48.074,65		-1.177,23
8100	334	13002	OTRAS REMUNERACIONES PERSONAL LABORAL	68.972,96		68.972,96	67.791,31	67.791,31	67.791,31		1.181,65
8100	334	15000	COMPLEMENTO DE PRODUCTIVIDAD FUNCIONARIOS	23.795,94		23.795,94	30.504,77	30.504,77	30.504,77		-6.708,83
8100	334	15005	COMPLEMENTO DE PRODUCTIVIDAD LABORALES	15.255,63		15.255,63	19.944,96	19.944,96	19.944,96		-4.689,33
8100	334	16000	CUOTAS SEGUROS SOCIALES DEL PERSONAL	97.716,71		97.716,71	92.018,55	92.018,55	92.018,55		5.698,16
			Suma	238.481.196,02	138.091.711,94	376.572.907,96	276.688.418,89	236.034.454,26	224.914.402,27	11.120.051,99	140.538.453,70

(2024)

Pág.

40

ESTADO DE LIQUIDACIÓN DEL PRESUPUESTO

I. LIQUIDACIÓN DEL PRESUPUESTO DE GASTOS

APLICACIÓN PRESUP.			DESCRIPCIÓN	CRÉDITOS PRESUPUESTARIOS			GASTOS COMPROMET.	OBLIGACIONES RECONOCIDAS NETAS	PAGOS	OBLIGACIONES PENDIENTES DE PAGO A 31 DE DICIEMBRE	REMANENTES DE CRÉDITO
				INICIALES	MODIFICACIONES	DEFINITIVAS					
8100	334	22400	PRIMAS DE SEGUROS	2.200,00		2.200,00	541,99	541,99	541,99		1.658,01
8100	334	22610	ACTUACIONES DEPARTAMENTALES	70.266,43	28.882,30	99.148,73	85.245,92	68.111,87	52.178,37	15.933,50	31.036,86
8100	334	22615	ACTUACIONES INSTITUCIONALES	47.000,00	40.000,00	87.000,00	13.942,69	4.518,00	600,00	3.918,00	82.482,00
8100	334	22617	PUBLICACIONES	98.100,00	68.237,71	166.337,71	160.026,72	105.196,00	87.311,16	17.884,84	61.141,71
8100	334	22699	OTROS GASTOS DIVERSOS	2.900,00	1.650,00	4.550,00	3.975,00	3.643,75	1.512,50	2.131,25	906,25
8100	334	22709	CONTRATOS PRESTACIÓN DE SERVICIOS	81.573,04	41,44	81.614,48	81.353,50	34.673,49	28.404,48	6.269,01	46.940,99
8100	334	23000	DIETAS MIEMBROS DEL INSTITUTO	3.500,00		3.500,00	560,00	560,00	560,00		2.940,00
8100	334	23020	DIETAS DEL PERSONAL	500,00		500,00	89,25	89,25	89,25		410,75
8100	334	23100	LOCOMOCIÓN MIEMBROS DEL INSTITUTO	500,00		500,00	62,40	62,40	62,40		437,60
8100	334	23120	GASTOS DE LOCOMOCIÓN	500,00		500,00					500,00
8100	334	23300	OTRAS INDEMNIZACIONES	500,00		500,00					500,00
8100	334	46200	TRANSFERENCIAS A AYUNTAMIENTOS (NOMINATIVAS)	6.000,00	3.000,00	9.000,00	9.000,00	6.000,00	6.000,00		3.000,00
8100	334	48100	BECAS Y PROYECTOS DE INVESTIGACIÓN	7.200,00		7.200,00	7.200,00	7.200,00		7.200,00	
8100	334	48900	SUBVENCIONES PROMOCIÓN CULTURAL (NOMINATIVAS)	7.500,00	2.500,00	10.000,00	7.500,00	4.750,00	4.750,00		5.250,00
8100	334	62900	ADQUISICIÓN BIBLIOGRAFÍA Y DOCUMENTAL	1.500,00		1.500,00					1.500,00
9000	340	12000	RETRIBUCIONES BÁSICAS FUNCIONARIOS A1	35.293,16		35.293,16	46.140,75	46.140,75	46.140,75		-10.847,59
9000	340	12003	RETRIBUCIONES BÁSICAS FUNCIONARIOS C1	35.654,16		35.654,16	19.159,75	19.159,75	19.159,75		16.494,41
9000	340	12004	RETRIBUCIONES BÁSICAS FUNCIONARIOS C2	20.147,20		20.147,20	15.566,89	15.566,89	15.566,89		4.580,31
9000	340	12006	TRIENIOS	17.287,54		17.287,54	15.762,12	15.762,12	15.762,12		1.525,42
9000	340	12100	COMPLEMENTO DE DESTINO	56.861,00		56.861,00	69.655,89	69.655,89	69.655,89		-12.794,89
9000	340	12101	COMPLEMENTO ESPECÍFICO	120.719,48		120.719,48	102.420,33	102.420,33	102.420,33		18.299,15
9000	340	13000	RETRIBUCIONES PERSONAL LABORAL FIJO	12.485,92		12.485,92	12.514,84	12.514,84	12.514,84		-28,92
9000	340	13002	OTRAS REMUNERACIONES PERSONAL LABORAL	18.730,88		18.730,88	18.426,94	18.426,94	18.426,94		303,94
9000	340	15000	COMPLEMENTO DE PRODUCTIVIDAD FUNCIONARIOS	38.504,43		38.504,43	44.080,19	44.080,19	44.080,19		-5.575,76
9000	340	15005	COMPLEMENTO DE PRODUCTIVIDAD LABORALES	4.480,65		4.480,65	5.946,83	5.946,83	5.946,83		-1.466,18
9000	340	15100	GRATIFICACIONES DEL PERSONAL	287,66		287,66					287,66
9000	340	16000	CUOTAS SEGUROS SOCIALES DEL PERSONAL	95.687,48		95.687,48	85.327,01	85.327,01	85.327,01		10.360,47
9000	340	22300	TRANSPORTE DE MATERIAL Y MONTAJE	15.000,00		15.000,00					15.000,00
			Suma	239.282.075,05	138.236.023,39	377.518.098,44	277.492.917,90	236.704.802,55	225.531.413,96	11.173.388,59	140.813.295,89

(2024)

Pág.

41

ESTADO DE LIQUIDACIÓN DEL PRESUPUESTO

I. LIQUIDACIÓN DEL PRESUPUESTO DE GASTOS

APLICACIÓN PRESUP.			DESCRIPCIÓN	CRÉDITOS PRESUPUESTARIOS			GASTOS COMPROMET.	OBLIGACIONES RECONOCIDAS NETAS	PAGOS	OBLIGACIONES PENDIENTES DE PAGO A 31 DE DICIEMBRE	REMANENTES DE CRÉDITO
				INICIALES	MODIFICACIONES	DEFINITIVAS					
9000	340	23020	DIETAS DEL PERSONAL	5.000,00		5.000,00	1.134,45	1.134,45	1.134,45		3.865,55
9000	340	23120	GASTOS DE LOCOMOCIÓN	15.000,00		15.000,00	18.385,88	18.385,88	18.385,88		-3.385,88
9000	340	62200	EDIFICIOS Y OTRAS CONSTRUCCIONES		33.103,70	33.103,70	32.644,27	32.534,27	32.534,27		569,43
9000	340	62500	MATERIAL PARA ACTIVIDADES DEPORTIVAS	30.000,00		30.000,00	11.600,88	11.600,88	11.600,88		18.399,12
9000	341	12000	RETRIBUCIONES BÁSICAS FUNCIONARIOS A1	35.293,16		35.293,16	16.043,04	16.043,04	16.043,04		19.250,12
9000	341	12001	RETRIBUCIONES BÁSICAS FUNCIONARIOS A2	15.517,42		15.517,42	15.255,00	15.255,00	15.255,00		262,42
9000	341	12003	RETRIBUCIONES BÁSICAS FUNCIONARIOS C1	249.579,12		249.579,12	230.352,62	230.352,62	230.352,62		19.226,50
9000	341	12006	TRIENIOS	48.882,14		48.882,14	54.112,73	54.112,73	54.112,73		-5.230,59
9000	341	12100	COMPLEMENTO DE DESTINO	169.459,92		169.459,92	151.470,04	151.470,04	151.470,04		17.989,88
9000	341	12101	COMPLEMENTO ESPECÍFICO	388.586,24		388.586,24	326.873,93	326.873,93	326.873,93		61.712,31
9000	341	13000	RETRIBUCIONES PERSONAL LABORAL FIJO	158.062,51		158.062,51	136.112,53	136.112,53	136.112,53		21.949,98
9000	341	13002	OTRAS REMUNERACIONES PERSONAL LABORAL	223.550,02		223.550,02	185.565,72	185.565,72	185.565,72		37.984,30
9000	341	15000	COMPLEMENTO DE PRODUCTIVIDAD FUNCIONARIOS	126.860,40		126.860,40	152.727,02	152.727,02	152.727,02		-25.866,62
9000	341	15005	COMPLEMENTO DE PRODUCTIVIDAD LABORALES	50.072,33		50.072,33	51.619,19	51.619,19	51.619,19		-1.546,86
9000	341	16000	CUOTAS SEGUROS SOCIALES DEL PERSONAL	424.571,74		424.571,74	387.485,61	387.485,61	387.485,61		37.086,13
9000	341	22610	ALMERÍA ACTIVA EVENTOS	100.000,00	-42.790,00	57.210,00	56.191,31	44.254,12	40.528,12	3.726,00	12.955,88
9000	341	22611	PATROCINIO DEPORTIVO PUBLICITARIO	90.000,00	-29.500,00	60.500,00	46.251,50	25.043,00	22.865,00	2.178,00	35.457,00
9000	341	22612	PROGRAMA DE PROMOCIÓN DE LA PROVINCIA ACTIVA	100.000,00	5.760,14	105.760,14	102.999,06	94.851,96	72.228,21	22.623,75	10.908,18
9000	341	22613	JUEGOS DEPORTIVOS PROVINCIALES	160.000,00	38.500,00	198.500,00	187.868,36	187.868,34	150.218,19	37.650,15	10.631,66
9000	341	22614	CIRCUITOS PROVINCIAL DE CARRERAS POPULARES	86.300,00	17.298,20	103.598,20	103.134,80	99.829,84	83.736,84	16.093,00	3.768,36
9000	341	22615	PROYECTO PLATAFORMA DE INNOVACIÓN PARA EL DEPORTE ALMER	50.000,00		50.000,00	49.917,71	49.317,71	47.270,72	2.046,99	682,29
9000	341	22616	PROGRAMA DE DEPORTE ADAPTADO E INCLUSIVO	40.966,00	23.482,96	64.448,96	72.423,58	69.806,81	55.628,91	14.177,90	-5.357,85
9000	341	22617	PROGRAMA DE ACTIVIDADES DEPORTIVAS ZONALES	345.000,00	7.830,59	352.830,59	331.558,07	275.706,58	217.421,84	58.284,74	77.124,01
9000	341	22618	PROGRAMA DE VIDA SALUDABLE	20.000,00	-415,00	19.585,00	17.998,75	17.998,75		17.998,75	1.586,25
9000	341	22698	SUMINISTRO DE MATERIAL DEPORTIVO PUBLICITARIO Y PROMOCIÓN	111.335,00	15.556,96	126.891,96	140.114,40	120.605,32	103.453,08	17.152,24	6.286,64
9000	341	22699	GASTOS DIVERSOS Y DE FUNCIONAMIENTO	5.000,00		5.000,00					5.000,00
9000	341	22703	ACUERDO MARCO DE TRANSPORTES	177.300,00	-116.662,08	60.637,92	56.143,24	55.791,24	55.791,24		4.846,68
			Suma	242.508.411,05	138.188.188,86	380.696.599,91	280.428.901,59	239.517.149,13	228.151.829,02	11.365.320,11	141.179.450,78

(2024)

Pág.

42

ESTADO DE LIQUIDACIÓN DEL PRESUPUESTO

I. LIQUIDACIÓN DEL PRESUPUESTO DE GASTOS

APLICACIÓN PRESUP.			DESCRIPCIÓN	CRÉDITOS PRESUPUESTARIOS			GASTOS COMPROMET.	OBLIGACIONES RECONOCIDAS NETAS	PAGOS	OBLIGACIONES PENDIENTES DE PAGO A 31 DE DICIEMBRE	REMANENTES DE CRÉDITO
				INICIALES	MODIFICACIONES	DEFINITIVAS					
9000	341	46200	ASISTENCIA ECONÓMICA AYUNTAMIENTOS	350.000,00	99.495,70	449.495,70	408.876,46	308.834,46	277.422,62	31.411,84	140.661,24
9000	341	46201	ASISTENCIA ECONÓMICA NOMINATIVA (ANEXO III)	58.000,00	51.000,00	109.000,00	109.000,00	102.000,00	51.000,00	51.000,00	7.000,00
9000	341	47900	SUBVENCIONES PROMOCIÓN Y FOMENTO DEPORTE A EMPRESAS	8.000,00	78.025,00	86.025,00	81.000,00	63.000,00	55.000,00	8.000,00	23.025,00
9000	341	48000	SUBVENCIONES A ENTIDADES SIN ÁNIMO DE LUCRO	160.000,00	97.013,65	257.013,65	234.280,98	217.577,64	201.594,00	15.983,64	39.436,01
9000	341	48001	SUBVENCIONES PROMOCIÓN Y FOMENTO DEPORTE A ENTIDADES SIN	213.500,00	179.760,00	393.260,00	397.260,00	260.260,00	229.260,00	31.000,00	133.000,00
9000	341	48002	SUBVENCIONES PROMOCIÓN DEPORTIVA (CIRCUITOS)	60.000,00	34.384,61	94.384,61	89.184,61	36.339,74	29.339,74	7.000,00	58.044,87
9000	341	62700	PSTD-RETURAL (NEXT GENERATION)	3.000.000,00		3.000.000,00	35.271,50	35.271,50	35.271,50		2.964.728,50
9000	341	76200	ASISTENCIA ECONOMICA A AYUNTAMIENTOS		70.000,00	70.000,00	48.221,87	48.221,87	48.221,87		21.778,13
9000	342	21200	GASTOS DE MANTENIMIENTO Y REPARACIÓN PABELLÓN	30.000,00	-15.000,00	15.000,00	13.619,47	12.443,35	9.354,76	3.088,59	2.556,65
9000	342	22103	COMBUSTIBLES Y CARBURANTE MOISÉS RUIZ	9.000,00		9.000,00					9.000,00
9000	342	22400	SEGUROS CULTURA-DEPORTES PABELLÓN MOISÉS RUIZ	12.000,00		12.000,00					12.000,00
9000	342	22710	SERVICIO DE GESTIÓN INTEGRAL PABELLÓN MOISÉS RUIZ	190.000,00	14.392,80	204.392,80	191.848,19	177.059,76	132.695,91	44.363,85	27.333,04
9000	342	62501	EQUIPAMIENTO Y MANTENIMIENTO DE LAS ZONAS	15.000,00		15.000,00	3.776,77	3.776,77	3.776,77		11.223,23
9000	342	63200	CSD MEJORA Y ADECUACION PABELLON (NEXT GENERATION)		548.031,60	548.031,60	13.548,15				548.031,60
9000	342	6500019	INSTALACIONES DEPORTIVAS - SENDEROS		250.000,00	250.000,00	16.335,00	16.335,00	16.335,00		233.665,00
9000	342	6500218	PLAN INSTALACIONES DEPORTIVAS 2018		25.531,49	25.531,49	25.531,49	23.998,70		23.998,70	1.532,79
9000	342	76200	PLAN DE INSTALACIONES DEPORTIVAS		1.300.000,00	1.300.000,00					1.300.000,00
9100	323	22609	AULA MENTOR	10.000,00		10.000,00	2.030,96	2.030,96	1.849,37	181,59	7.969,04
9100	334	12001	RETRIBUCIONES BÁSICAS FUNCIONARIOS A2	31.034,84		31.034,84	30.511,97	30.511,97	30.511,97		522,87
9100	334	12003	RETRIBUCIONES BÁSICAS FUNCIONARIOS C1	11.884,72		11.884,72	11.685,65	11.685,65	11.685,65		199,07
9100	334	12006	TRIENIOS	17.900,94		17.900,94	19.397,46	19.397,46	19.397,46		-1.496,52
9100	334	12100	COMPLEMENTO DE DESTINO	21.873,32		21.873,32	22.215,53	22.215,53	22.215,53		-342,21
9100	334	12101	COMPLEMENTO ESPECÍFICO	47.713,26		47.713,26	46.945,73	46.945,73	46.945,73		767,53
9100	334	13000	RETRIBUCIONES PERSONAL LABORAL FIJO	15.517,42		15.517,42	9.966,78	9.966,78	9.966,78		5.550,64
9100	334	13002	OTRAS REMUNERACIONES PERSONAL LABORAL	21.419,58		21.419,58	10.516,47	10.516,47	10.516,47		10.903,11
			Suma	246.807.907,32	140.920.823,71	387.728.731,03	282.271.586,89	240.997.198,73	229.415.850,41	11.581.348,32	146.731.532,30

(2024)

ESTADO DE LIQUIDACIÓN DEL PRESUPUESTO

I. LIQUIDACIÓN DEL PRESUPUESTO DE GASTOS

APLICACIÓN PRESUP.			DESCRIPCIÓN	CRÉDITOS PRESUPUESTARIOS			GASTOS COMPROMET.	OBLIGACIONES RECONOCIDAS NETAS	PAGOS	OBLIGACIONES PENDIENTES DE PAGO A 31 DE DICIEMBRE	REMANENTES DE CRÉDITO
				INICIALES	MODIFICACIONES	DEFINITIVAS					
9100	334	15000	COMPLEMENTO DE PRODUCTIVIDAD FUNCIONARIOS	16.652,19		16.652,19	21.660,26	21.660,26	21.660,26		-5.008,07
9100	334	15005	COMPLEMENTO DE PRODUCTIVIDAD LABORALES	5.783,49		5.783,49	3.761,60	3.761,60	3.761,60		2.021,89
9100	334	16000	CUOTAS SEGUROS SOCIALES DEL PERSONAL	52.309,19		52.309,19	46.507,45	46.507,45	46.507,45		5.801,74
9100	334	22608	PROYECTOS DE JUVENTUD	110.000,00	15.777,30	125.777,30	133.967,62	120.293,47	108.962,19	11.331,28	5.483,83
9100	334	22609	PROGRAMA DE EMPLEO JOVEN	10.000,00		10.000,00					10.000,00
9100	334	23020	DIETAS DEL PERSONAL	500,00		500,00	439,91	439,91	439,91		60,09
9100	334	23120	GASTOS DE LOCOMOCIÓN	2.000,00		2.000,00	754,00	754,00	754,00		1.246,00
9100	334	48000	ASOCIACIÓN EL TORZAL (SECCIÓN JUVENIL) ANEXO III	1.500,00		1.500,00	1.500,00	1.500,00	1.500,00		
9100	334	48302	FAAM CAMPAMENTOS JÓVENES Y DISCAPACIDAD	3.000,00	3.000,00	6.000,00	6.000,00	3.000,00	3.000,00		3.000,00
9100	334	48900	PREMIOS Y BECAS JUVENTUD	5.000,00		5.000,00	2.350,00	2.250,00		2.250,00	2.750,00
9100	334	62500	EQUIPAMIENTO CENTROS INFORMACIÓN Y RECURSOS	2.000,00		2.000,00					2.000,00
Suma				247.000.000,00	140.939.601,01	387.939.601,01	282.466.867,47	241.175.705,16	229.580.775,56	11.594.929,60	146.763.895,85

(2024)

Pág.

1

ESTADO DE LIQUIDACIÓN DEL PRESUPUESTO DE GASTOS: RESUMEN POR CLASIFICACIÓN ECONÓMICA

Capítulo: 1 GASTOS DE PERSONAL

ARTÍCULO	CONCEPTO SUBCONCEPTO	CRÉDITOS PRESUPUESTARIOS			GASTOS COMPROMET.	OBLIGACIONES RECONOCIDAS NETAS	PAGOS	OBLIGACIONES PENDIENTES DE PAGO A 31 DE DICIEMBRE	REMANENTES DE CRÉDITO
		INICIALES	MODIFICACIONES	DEFINITIVAS					
10	Órganos de gobierno y personal directivo								
100	Retribuciones básicas y otras remuneraciones de los miembros								
10000	Retribuciones básicas	1.703.637,05		1.703.637,05	1.659.036,04	1.659.036,04	1.659.036,04		44.601,01
	Total Concepto	1.703.637,05		1.703.637,05	1.659.036,04	1.659.036,04	1.659.036,04		44.601,01
	Total Artículo.	1.703.637,05		1.703.637,05	1.659.036,04	1.659.036,04	1.659.036,04		44.601,01
11	Personal eventual								
110	Retribuciones básicas y otras remuneraciones del personal ev								
11000	Retribuciones básicas	1.491.694,71		1.491.694,71	1.476.877,30	1.476.877,30	1.476.877,30		14.817,41
	Total Concepto	1.491.694,71		1.491.694,71	1.476.877,30	1.476.877,30	1.476.877,30		14.817,41
	Total Artículo.	1.491.694,71		1.491.694,71	1.476.877,30	1.476.877,30	1.476.877,30		14.817,41
12	Personal Funcionario								
120	Retribuciones básicas								
12000	RETRIBUCIONES BÁSICAS FUNCIONARIOS A1	3.317.557,04		3.317.557,04	2.971.420,70	2.971.420,70	2.971.420,70		346.136,34
12001	RETRIBUCIONES BÁSICAS FUNCIONARIOS A2	3.429.349,82		3.429.349,82	3.175.280,73	3.175.280,73	3.175.280,73		254.069,09
12003	RETRIBUCIONES BÁSICAS FUNCIONARIOS C1	2.258.096,80		2.258.096,80	1.913.593,58	1.913.593,58	1.913.593,58		344.503,22
12004	RETRIBUCIONES BÁSICAS FUNCIONARIOS C2	2.196.044,80		2.196.044,80	1.966.499,61	1.966.499,61	1.966.499,61		229.545,19
12005	Sueldos del Grupo E	110.784,24		110.784,24	99.711,97	99.711,97	99.711,97		11.072,27
12006	TRIENIOS	2.573.317,88		2.573.317,88	2.782.646,72	2.782.646,72	2.782.646,72		-209.328,84
	Total Concepto	13.885.150,58		13.885.150,58	12.909.153,31	12.909.153,31	12.909.153,31		975.997,27
121	Retribuciones complementarias								
12100	COMPLEMENTO DE DESTINO	6.568.722,72		6.568.722,72	7.330.064,35	7.330.064,35	7.330.064,35		-761.341,63
12101	COMPLEMENTO ESPECÍFICO	14.599.582,06	-1.300,00	14.598.282,06	13.016.961,78	13.016.961,78	13.016.961,78		1.581.320,28
	Total Concepto	21.168.304,78	-1.300,00	21.167.004,78	20.347.026,13	20.347.026,13	20.347.026,13		819.978,65

(2024)

Pág.

2

ESTADO DE LIQUIDACIÓN DEL PRESUPUESTO DE GASTOS: RESUMEN POR CLASIFICACIÓN ECONÓMICA

Capítulo: 1 GASTOS DE PERSONAL

ARTÍCULO	CONCEPTO SUBCONCEPTO	CRÉDITOS PRESUPUESTARIOS			GASTOS COMPROMET.	OBLIGACIONES RECONOCIDAS NETAS	PAGOS	OBLIGACIONES PENDIENTES DE PAGO A 31 DE DICIEMBRE	REMANENTES DE CRÉDITO
		INICIALES	MODIFICACIONES	DEFINITIVAS					
127	Contribuciones a planes y fondos de								
12700	Contribuciones a planes y fondos de	276.000,00		276.000,00	265.195,88	265.195,88	79.236,49	185.959,39	10.804,12
	Total Concepto	276.000,00		276.000,00	265.195,88	265.195,88	79.236,49	185.959,39	10.804,12
	Total Artículo.	35.329.455,36	-1.300,00	35.328.155,36	33.521.375,32	33.521.375,32	33.335.415,93	185.959,39	1.806.780,04
13	Personal Laboral								
130	Laboral Fijo								
13000	Retribuciones básicas	3.638.977,72		3.638.977,72	3.591.168,98	3.591.168,98	3.591.168,98		47.808,74
13002	Otras remuneraciones	5.793.293,70		5.793.293,70	5.108.503,31	5.108.503,31	5.108.503,31		684.790,39
	Total Concepto	9.432.271,42		9.432.271,42	8.699.672,29	8.699.672,29	8.699.672,29		732.599,13
131	Laboral temporal								
13100	RETRIBUCIONES PERSONAL LABORAL TEMPORAL	950.000,00	-343.000,00	607.000,00					607.000,00
	Total Concepto	950.000,00	-343.000,00	607.000,00					607.000,00
137	Contribuciones a planes y fondos de pensiones								
13700	Contribuciones a planes y fondos de pensiones	90.000,00		90.000,00	81.217,56	81.217,56	24.845,70	56.371,86	8.782,44
	Total Concepto	90.000,00		90.000,00	81.217,56	81.217,56	24.845,70	56.371,86	8.782,44
	Total Artículo.	10.472.271,42	-343.000,00	10.129.271,42	8.780.889,85	8.780.889,85	8.724.517,99	56.371,86	1.348.381,57
14	Otro personal								
140	Otro personal								
14000	Otro personal		5.784,09	5.784,09	4.365,14	4.365,14	4.365,14		1.418,95
14001	RETRIBUCIONES BASICAS	467.462,46		467.462,46	594.147,15	594.147,15	594.147,15		-126.684,69
14002	Otro Personal	614.636,64		614.636,64	582.035,09	582.035,09	582.035,09		32.601,55
14004	Otro personal				9.489,65	9.489,65	9.489,65		-9.489,65
14005	Otro personal	109.016,76	97.929,18	206.945,94	152.338,28	152.338,28	152.338,28		54.607,66
	Total Concepto	1.191.115,86	103.713,27	1.294.829,13	1.342.375,31	1.342.375,31	1.342.375,31		-47.546,18

(2024)

Pág.

4

ESTADO DE LIQUIDACIÓN DEL PRESUPUESTO DE GASTOS: RESUMEN POR CLASIFICACIÓN ECONÓMICA

Capítulo: 1 GASTOS DE PERSONAL

ARTÍCULO	CONCEPTO SUBCONCEPTO	CRÉDITOS PRESUPUESTARIOS			GASTOS COMPROMET.	OBLIGACIONES RECONOCIDAS NETAS	PAGOS	OBLIGACIONES PENDIENTES DE PAGO A 31 DE DICIEMBRE	REMANENTES DE CRÉDITO
		INICIALES	MODIFICACIONES	DEFINITIVAS					
160	Cuotas sociales								
16000	CUOTAS SEGUROS SOCIALES DEL PERSONAL	14.914.419,99		14.914.419,99	13.576.899,31	13.576.899,31	13.576.899,31		1.337.520,68
16001	CUOTAS A LA SEGURIDAD SOCIAL	148.937,12	47.439,88	196.377,00	181.001,75	179.869,64	179.869,64		16.507,36
16002	CUOTAS A LA SEGURIDAD SOCIAL	192.092,98	59.043,91	251.136,89	212.303,65	212.303,65	212.303,65		38.833,24
16004	CUOTAS A LA SEGURIDAD SOCIAL	5.119,47	13.703,01	18.822,48	15.107,99	15.107,99	15.107,99		3.714,49
16005	CUOTAS A LA SEGURIDAD SOCIAL	1.375.514,24	31.268,82	1.406.783,06	1.346.824,81	1.346.824,81	1.346.824,81		59.958,25
16006	CUOTAS A LA SEGURIDAD SOCIAL	1.295.011,82	828.385,31	2.123.397,13	1.732.034,42	1.732.034,42	1.432.381,90	299.652,52	391.362,71
16007	CUOTAS A LA SEGURIDAD SOCIAL	103.905,63	30.962,87	134.868,50	81.288,93	36.829,01	36.574,31	254,70	98.039,49
16008	Asistencia médico-farmacéutica	217.941,05	234.859,32	452.800,37	468.699,24	235.889,81	235.889,81		216.910,56
16009	Otras cuotas	34.759,69	31.438,05	66.197,74	49.282,07	49.282,07	49.282,07		16.915,67
16011	CUOTAS A LA SEGURIDAD SOCILA	24.000,00	-9.530,45	14.469,55					14.469,55
	Total Concepto	18.311.701,99	1.267.570,72	19.579.272,71	17.663.442,17	17.385.040,71	17.085.133,49	299.907,22	2.194.232,00
162	Gastos sociales del personal								
16200	Formación y perfeccionamiento del personal	20.000,00		20.000,00	4.649,63	3.989,63	3.989,63		16.010,37
16204	Acción social	405.000,00		405.000,00	379.970,20	379.970,20	379.970,20		25.029,80
16205	Seguros	130.000,00		130.000,00	51.972,34	51.972,34	51.972,34		78.027,66
	Total Concepto	555.000,00		555.000,00	436.592,17	435.932,17	435.932,17		119.067,83
	Total Artículo.	18.866.701,99	1.267.570,72	20.134.272,71	18.100.034,34	17.820.972,88	17.521.065,66	299.907,22	2.313.299,83
	Total Capítulo	84.714.046,62	4.294.846,40	89.008.893,02	81.289.421,08	81.010.359,62	79.633.267,83	1.377.091,79	7.998.533,40

(2024)

Pág.

5

ESTADO DE LIQUIDACIÓN DEL PRESUPUESTO DE GASTOS: RESUMEN POR CLASIFICACIÓN ECONÓMICA

Capítulo: 2 GASTOS CORRIENTES EN BIENES Y SERVICIOS

ARTÍCULO	CONCEPTO SUBCONCEPTO	CRÉDITOS PRESUPUESTARIOS			GASTOS COMPROMET.	OBLIGACIONES RECONOCIDAS NETAS	PAGOS	OBLIGACIONES PENDIENTES DE PAGO A 31 DE DICIEMBRE	REMANENTES DE CRÉDITO
		INICIALES	MODIFICACIONES	DEFINITIVAS					
20	Arrendamientos y cánones								
202	Arrendamientos de edificios y otras construcciones								
20200	EDIFICIOS Y OTRAS CONSTRUCCIONES	189.500,00	-16.691,59	172.808,41	61.478,08	47.182,36	44.337,60	2.844,76	125.626,05
	Total Concepto	189.500,00	-16.691,59	172.808,41	61.478,08	47.182,36	44.337,60	2.844,76	125.626,05
203	Arrendamientos de maquinaria, instalaciones y utillaje								
20300	ALQUILER MAQUINARIA	110.000,00	11.900,26	121.900,26	77.872,88	57.491,64	50.672,49	6.819,15	64.408,62
	Total Concepto	110.000,00	11.900,26	121.900,26	77.872,88	57.491,64	50.672,49	6.819,15	64.408,62
204	Arrendamientos de material de transporte								
20400	MATERIAL DE TRANSPORTE	580.000,00	51.458,49	631.458,49	556.633,50	482.370,39	455.186,22	27.184,17	149.088,10
	Total Concepto	580.000,00	51.458,49	631.458,49	556.633,50	482.370,39	455.186,22	27.184,17	149.088,10
205	Arrendamientos de mobiliario y enseres								
20500	ALQUILER MOBILIARIO Y ENSERS	145.000,00	12.214,90	157.214,90	103.408,15	95.629,78	86.935,93	8.693,85	61.585,12
	Total Concepto	145.000,00	12.214,90	157.214,90	103.408,15	95.629,78	86.935,93	8.693,85	61.585,12
206	Arrendamientos de equipos para procesos de información								
20600	ALQUILER MOBILIARIO, EQUIPOS OFICINA O MATERIAL	2.500,00	2.450,25	4.950,25	3.267,00	3.267,00	3.267,00		1.683,25
	Total Concepto	2.500,00	2.450,25	4.950,25	3.267,00	3.267,00	3.267,00		1.683,25
	Total Artículo.	1.027.000,00	61.332,31	1.088.332,31	802.659,61	685.941,17	640.399,24	45.541,93	402.391,14
21	Reparaciones, mantenimiento y conservación								
210	Infraestructuras y bienes naturales								
21000	INFRAESTRUCTURA Y BIENES NATURALES	1.415.000,00	367.666,24	1.782.666,24	1.698.163,25	1.054.066,64	1.015.560,56	38.506,08	728.599,60
	Total Concepto	1.415.000,00	367.666,24	1.782.666,24	1.698.163,25	1.054.066,64	1.015.560,56	38.506,08	728.599,60
212	Edificios y otras construcciones								
21200	EDIFICIOS Y OTRAS CONSTRUCCIONES	380.000,00	23.252,42	403.252,42	136.681,52	81.136,94	65.676,62	15.460,32	322.115,48

(2024)

Pág.

6

ESTADO DE LIQUIDACIÓN DEL PRESUPUESTO DE GASTOS: RESUMEN POR CLASIFICACIÓN ECONÓMICA

Capítulo: 2 GASTOS CORRIENTES EN BIENES Y SERVICIOS

ARTÍCULO	CONCEPTO SUBCONCEPTO	CRÉDITOS PRESUPUESTARIOS			GASTOS COMPROMET.	OBLIGACIONES RECONOCIDAS NETAS	PAGOS	OBLIGACIONES PENDIENTES DE PAGO A 31 DE DICIEMBRE	REMANENTES DE CRÉDITO
		INICIALES	MODIFICACIONES	DEFINITIVAS					
21201	Edificios y otras construcciones	160.000,00		160.000,00					160.000,00
	Total Concepto	540.000,00	23.252,42	563.252,42	136.681,52	81.136,94	65.676,62	15.460,32	482.115,48
213	Maquinaria, instalaciones técnicas y utillaje								
21300	MAQUINARIA, INSTALACIONES Y UTILLAJE	719.500,00	112.682,15	832.182,15	482.195,19	225.096,97	216.025,26	9.071,71	607.085,18
21305	Reparaciones Informaticas	17.000,00	2.054,18	19.054,18	18.809,87	6.307,57	5.603,35	704,22	12.746,61
	Total Concepto	736.500,00	114.736,33	851.236,33	501.005,06	231.404,54	221.628,61	9.775,93	619.831,79
214	Elementos de transporte								
21400	MATERIAL DE TRANSPORTE	275.000,00	16.022,37	291.022,37	147.386,62	64.715,08	62.697,52	2.017,56	226.307,29
	Total Concepto	275.000,00	16.022,37	291.022,37	147.386,62	64.715,08	62.697,52	2.017,56	226.307,29
215	Mobiliario								
21500	MOBILIARIO	5.000,00		5.000,00	711,48	711,48	711,48		4.288,52
	Total Concepto	5.000,00		5.000,00	711,48	711,48	711,48		4.288,52
	Total Artículo.	2.971.500,00	521.677,36	3.493.177,36	2.483.947,93	1.432.034,68	1.366.274,79	65.759,89	2.061.142,68
22	Material, suministros y otros								
220	Material de oficina								
22000	Ordinario no inventariable	100.000,00	105,21	100.105,21	59.936,98	29.770,82	27.293,38	2.477,44	70.334,39
22001	Prensa, revistas, libros y otras publicaciones				22.377,42	22.052,57	22.052,57		-22.052,57
22002	Material informático no inventariable	188.943,09		188.943,09	169.555,66	169.555,66	169.555,66		19.387,43
22009	Material de oficina.	5.000,00	3.691,99	8.691,99	5.285,25	2.061,80	1.746,50	315,30	6.630,19
	Total Concepto	293.943,09	3.797,20	297.740,29	257.155,31	223.440,85	220.648,11	2.792,74	74.299,44
221	Suministros								
22100	Energía eléctrica	850.000,00	238.303,16	1.088.303,16	1.085.303,16	885.812,87	825.050,95	60.761,92	202.490,29
22101	Agua	310.000,00	31.934,78	341.934,78	286.199,61	255.596,10	244.283,84	11.312,26	86.338,68
22103	Combustibles y carburantes	864.000,00	131.306,25	995.306,25	1.027.977,05	441.883,80	412.058,40	29.825,40	553.422,45
22104	Vestuario	113.555,00	43.275,08	156.830,08	138.970,23	67.924,75	65.211,45	2.713,30	88.905,33

(2024)

Pág.

7

ESTADO DE LIQUIDACIÓN DEL PRESUPUESTO DE GASTOS: RESUMEN POR CLASIFICACIÓN ECONÓMICA

Capítulo: 2 GASTOS CORRIENTES EN BIENES Y SERVICIOS

ARTÍCULO	CONCEPTO SUBCONCEPTO	CRÉDITOS PRESUPUESTARIOS			GASTOS COMPROMET.	OBLIGACIONES RECONOCIDAS NETAS	PAGOS	OBLIGACIONES PENDIENTES DE PAGO A 31 DE DICIEMBRE	REMANENTES DE CRÉDITO
		INICIALES	MODIFICACIONES	DEFINITIVAS					
	22105 Productos alimenticios	370.000,00	54.837,32	424.837,32	400.140,77	329.489,10	306.743,27	22.745,83	95.348,22
	22106 Productos farmacéuticos y material sanitario	38.946,00	3.918,75	42.864,75	35.915,36	33.224,69	20.449,73	12.774,96	9.640,06
	22110 Productos de limpieza y aseo	56.400,00	5.125,10	61.525,10	54.186,44	50.406,07	47.956,19	2.449,88	11.119,03
	22199 Otros suministros	27.000,00		27.000,00	11.989,88	5.491,49	2.703,76	2.787,73	21.508,51
	Total Concepto	2.629.901,00	508.700,44	3.138.601,44	3.040.682,50	2.069.828,87	1.924.457,59	145.371,28	1.068.772,57
	222 Comunicaciones								
	22200 Servicios de telecomunicaciones	540.000,00	108.053,04	648.053,04	552.166,85	419.612,36	404.112,36	15.500,00	228.440,68
	22201 Postales	2.141.527,48	150.194,12	2.291.721,60	2.272.204,54	1.058.053,42	1.011.233,23	46.820,19	1.233.668,18
	22203 Informáticas	690.000,00	211.732,42	901.732,42	861.552,29	663.376,77	611.050,32	52.326,45	238.355,65
	Total Concepto	3.371.527,48	469.979,58	3.841.507,06	3.685.923,68	2.141.042,55	2.026.395,91	114.646,64	1.700.464,51
	223 Transportes								
	22300 TRANSPORTES	15.000,00		15.000,00					15.000,00
	Total Concepto	15.000,00		15.000,00					15.000,00
	224 Primas de seguros								
	22400 PRIMAS DE SEGUROS	806.100,00		806.100,00	284.089,41	274.819,06	271.959,78	2.859,28	531.280,94
	Total Concepto	806.100,00		806.100,00	284.089,41	274.819,06	271.959,78	2.859,28	531.280,94
	225 Tributos								
	22500 Tributos estatales	1.000,00		1.000,00	18.160,15	18.160,15	17.171,08	989,07	-17.160,15
	22501 Tributos de las Comunidades Autónomas	9.075,00		9.075,00	9.828,12	4.606,86	4.146,61	460,25	4.468,14
	22502 Tributos de las Entidades locales	457.000,00	4.963,75	461.963,75	315.629,46	310.898,90	50.355,08	260.543,82	151.064,85
	Total Concepto	467.075,00	4.963,75	472.038,75	343.617,73	333.665,91	71.672,77	261.993,14	138.372,84
	226 Gastos diversos								
	22600 Gastos diversos	100.000,00	-53.000,00	47.000,00	24.224,20	24.224,20	24.224,20		22.775,80
	22601 Atenciones protocolarias y representativas	62.000,00	26.645,35	88.645,35	50.720,35	43.823,63	43.094,71	728,92	44.821,72
	22602 Publicidad y propaganda	407.000,00	242.064,10	649.064,10	578.610,93	478.652,75	362.340,07	116.312,68	170.411,35

(2024)

Pág.

8

ESTADO DE LIQUIDACIÓN DEL PRESUPUESTO DE GASTOS: RESUMEN POR CLASIFICACIÓN ECONÓMICA

Capítulo: 2 GASTOS CORRIENTES EN BIENES Y SERVICIOS

ARTÍCULO	CONCEPTO SUBCONCEPTO	CRÉDITOS PRESUPUESTARIOS			GASTOS COMPROMET.	OBLIGACIONES RECONOCIDAS NETAS	PAGOS	OBLIGACIONES PENDIENTES DE PAGO A 31 DE DICIEMBRE	REMANENTES DE CRÉDITO
		INICIALES	MODIFICACIONES	DEFINITIVAS					
22604	Jurídicos, contenciosos	190.000,00		190.000,00	45.091,59	44.788,14	43.746,21	1.041,93	145.211,86
22606	Reuniones, conferencias y cursos	360.000,00	68.038,14	428.038,14	299.345,65	264.773,00	236.224,79	28.548,21	163.265,14
22607	Oposiciones y pruebas selectivas	45.170,00	23.755,59	68.925,59					68.925,59
22608	GASTOS DIVERSOS Y DE FUNCIONAMIENTO	238.750,00	24.497,30	263.247,30	183.330,73	143.551,58	132.220,30	11.331,28	119.695,72
22609	Actividades culturales y deportivas	779.000,00	-61.441,22	717.558,78	662.060,55	294.994,71	261.865,00	33.129,71	422.564,07
22610	OTROS GASTOS DIVERSOS	654.766,43	10.189,02	664.955,45	391.924,08	325.929,86	293.284,23	32.645,63	339.025,59
22611	OTROS GASTOS	1.068.000,00	489.147,14	1.557.147,14	1.348.738,56	1.203.110,93	620.205,80	582.905,13	354.036,21
22612	OTROS GASTOS	1.637.000,00	654.260,92	2.291.260,92	2.091.591,33	1.648.617,00	1.319.741,83	328.875,17	642.643,92
22613	OTROS GASTOS	269.000,00	96.766,48	365.766,48	389.869,16	360.398,51	290.683,47	69.715,04	5.367,97
22614	OTROS GASTOS	296.456,00	88.918,24	385.374,24	364.499,90	317.518,43	280.936,44	36.581,99	67.855,81
22615	OTROS GASTOS	299.000,00	37.848,50	336.848,50	232.322,41	124.942,74	111.905,87	13.036,87	211.905,76
22616	OTROS GASTOS	86.918,97	75.500,74	162.419,71	164.231,36	158.478,28	144.072,68	14.405,60	3.941,43
22617	OTROS GASTOS	525.600,00	84.187,40	609.787,40	505.295,54	389.138,08	312.968,50	76.169,58	220.649,32
22618	OTROS GASTOS	100.000,00	2.475,00	102.475,00	52.722,57	33.716,25	9.867,51	23.848,74	68.758,75
22619	OTROS GASTOS	8.327,00	4.411,35	12.738,35					12.738,35
22620	Gastos diversos	51.365,39	101.644,17	153.009,56	108.633,33	87.729,55	74.431,40	13.298,15	65.280,01
22621	Gastos diversos	35.000,00	-27.955,40	7.044,60	2.044,60	2.044,60	2.044,60		5.000,00
22623	Gastos diversos	40.000,00	2.694,00	42.694,00	39.824,83	9.017,00	2.694,00	6.323,00	33.677,00
22625	Gastos diversos	30.000,00		30.000,00	36.645,52	36.645,52	30.000,00	6.645,52	-6.645,52
22626	Gastos diversos	35.000,00		35.000,00	22.296,12	22.296,12	22.296,12		12.703,88
22630	Gastos diversos.	1.200.000,00	1.421.837,66	2.621.837,66	2.351.789,98	1.542.107,99	1.206.847,89	335.260,10	1.079.729,67
22635	Gastos diversos.	200.000,00	141.025,50	341.025,50	316.415,00	201.465,00	201.465,00		139.560,50
22698	Gastos diversos.	118.835,00	15.556,96	134.391,96	155.012,40	135.503,32	118.351,08	17.152,24	-1.111,36
22699	Otros gastos diversos	506.178,56	97.881,06	604.059,62	225.694,55	123.345,27	120.129,86	3.215,41	480.714,35
	Total Concepto	9.343.367,35	3.566.948,00	12.910.315,35	10.642.935,24	8.016.812,46	6.265.641,56	1.751.170,90	4.893.502,89

(2024)

Pág.

9

ESTADO DE LIQUIDACIÓN DEL PRESUPUESTO DE GASTOS: RESUMEN POR CLASIFICACIÓN ECONÓMICA

Capítulo: 2 GASTOS CORRIENTES EN BIENES Y SERVICIOS

ARTÍCULO	CONCEPTO SUBCONCEPTO	CRÉDITOS PRESUPUESTARIOS			GASTOS COMPROMET.	OBLIGACIONES RECONOCIDAS NETAS	PAGOS	OBLIGACIONES PENDIENTES DE PAGO A 31 DE DICIEMBRE	REMANENTES DE CRÉDITO
		INICIALES	MODIFICACIONES	DEFINITIVAS					
	227 Trabajos realizados por otras empresas y profesionales								
	22700 Limpieza y aseo	2.588.525,93	197.429,19	2.785.955,12	2.488.565,16	2.215.599,77	2.107.246,23	108.353,54	570.355,35
	22701 Seguridad	2.229.953,67	145.032,28	2.374.985,95	2.052.819,61	1.534.811,40	1.534.811,40		840.174,55
	22703 Contratos	262.300,00	-115.950,08	146.349,92	75.309,10	70.826,42	70.826,42		75.523,50
	22706 Estudios y trabajos técnicos	37.260.838,84	3.389.454,32	40.650.293,16	38.841.909,15	33.422.348,21	33.218.050,70	204.297,51	7.227.944,95
	22707 OTROS CONTRATOS	1.961.632,81	363.285,63	2.324.918,44	1.872.593,54	1.459.722,52	1.358.653,55	101.068,97	865.195,92
	22708 Servicios de recaudación a favor de la entidad	180.000,00		180.000,00	180.000,00	123.429,98	88.681,87	34.748,11	56.570,02
	22709 OTROS TRABAJOS CONTRATADOS	1.473.348,47	218.466,28	1.691.814,75	1.324.886,16	906.847,76	825.120,71	81.727,05	784.966,99
	22710 CONTRATOS	2.678.500,00	394.209,65	3.072.709,65	2.960.531,64	1.875.953,36	1.793.749,05	82.204,31	1.196.756,29
	22711 OTROS SERVICIOS	581.836,00	40.680,21	622.516,21	295.565,98	227.994,65	227.691,05	303,60	394.521,56
	22712 Trabajos realizados por otras empresas y profesionales	16.321,50	9.067,52	25.389,02	25.389,02	25.388,96	25.388,96		0,06
	22718 Trabajos realizados por otras empresas y profesionales	76.373,07	13.307,44	89.680,51	89.680,50	74.637,29	74.637,29		15.043,22
	22795 Trabajos realizados por otras empresas y profesionales	400.000,00	514.755,37	914.755,37	869.364,82	626.669,73	495.286,37	131.383,36	288.085,64
	22796 Trabajos realizados por otras empresas y profesionales.	100.000,00	22.485,20	122.485,20	122.485,20	90.778,20	90.778,20		31.707,00
	22798 Trabajos realizados por otras empresas y profesionales.	9.000,00	9.000,00	18.000,00	18.000,00	9.000,00	9.000,00		9.000,00
	22799 Otros trabajos realizados por otras empresas y profesionales	1.097.126,00	173.653,02	1.270.779,02	942.166,27	669.235,80	579.156,27	90.079,53	601.543,22
	Total Concepto	50.915.756,29	5.374.876,03	56.290.632,32	52.159.266,15	43.333.244,05	42.499.078,07	834.165,98	12.957.388,27
	Total Artículo.	67.842.670,21	9.929.265,00	77.771.935,21	70.413.670,02	56.392.853,75	53.279.853,79	3.112.999,96	21.379.081,46
23	Indemnizaciones por razón del servicio								
230	Dietas								
	23000 De los miembros de los órganos de gobierno	13.500,00		13.500,00	928,00	928,00	928,00		12.572,00
	23020 Del personal no directivo	36.500,00	1.000,00	37.500,00	12.597,04	12.597,04	12.597,04		24.902,96
	Total Concepto	50.000,00	1.000,00	51.000,00	13.525,04	13.525,04	13.525,04		37.474,96

(2024)

ESTADO DE LIQUIDACIÓN DEL PRESUPUESTO DE GASTOS: RESUMEN POR CLASIFICACIÓN ECONÓMICA

Capítulo: 2 GASTOS CORRIENTES EN BIENES Y SERVICIOS

ARTÍCULO	CONCEPTO SUBCONCEPTO	CRÉDITOS PRESUPUESTARIOS			GASTOS COMPROMET.	OBLIGACIONES RECONOCIDAS NETAS	PAGOS	OBLIGACIONES PENDIENTES DE PAGO A 31 DE DICIEMBRE	REMANENTES DE CRÉDITO
		INICIALES	MODIFICACIONES	DEFINITIVAS					
231	Locomoción								
23100	De los miembros de los órganos de gobierno	5.500,00		5.500,00	62,40	62,40	62,40		5.437,60
23120	Del personal no directivo	168.400,00	300,00	168.700,00	140.283,99	140.283,99	140.283,99		28.416,01
23125	Locomoción	2.065,56	4.784,35	6.849,91	852,88	852,88	852,88		5.997,03
	Total Concepto	175.965,56	5.084,35	181.049,91	141.199,27	141.199,27	141.199,27		39.850,64
233	OTRAS INDEMNIZACIONES								
23300	OTRAS INDEMNIZACIONES	151.500,00		151.500,00	118.891,62	118.891,62	116.717,61	2.174,01	32.608,38
	Total Concepto	151.500,00		151.500,00	118.891,62	118.891,62	116.717,61	2.174,01	32.608,38
	Total Artículo.	377.465,56	6.084,35	383.549,91	273.615,93	273.615,93	271.441,92	2.174,01	109.933,98
	Total Capítulo	72.218.635,77	10.518.359,02	82.736.994,79	73.973.893,49	58.784.445,53	55.557.969,74	3.226.475,79	23.952.549,26

(2024)

Pág.

11

ESTADO DE LIQUIDACIÓN DEL PRESUPUESTO DE GASTOS: RESUMEN POR CLASIFICACIÓN ECONÓMICA

Capítulo: 3 GASTOS FINANCIEROS

ARTÍCULO	CONCEPTO SUBCONCEPTO	CRÉDITOS PRESUPUESTARIOS			GASTOS COMPROMET.	OBLIGACIONES RECONOCIDAS NETAS	PAGOS	OBLIGACIONES PENDIENTES DE PAGO A 31 DE DICIEMBRE	REMANENTES DE CRÉDITO
		INICIALES	MODIFICACIONES	DEFINITIVAS					
31	De préstamos y otras operaciones financieras en euros								
	310 Intereses								
	31000 INTERESES	3.655.000,00	-25.000,00	3.630.000,00	2.025.358,34	2.025.358,34	2.025.358,34		1.604.641,66
	Total Concepto	3.655.000,00	-25.000,00	3.630.000,00	2.025.358,34	2.025.358,34	2.025.358,34		1.604.641,66
	311 Gastos de formalización, modificación y cancelación								
	31100 Gastos de formalización, modificación y cancelación.	1.000,00		1.000,00					1.000,00
	Total Concepto	1.000,00		1.000,00					1.000,00
	Total Artículo.	3.656.000,00	-25.000,00	3.631.000,00	2.025.358,34	2.025.358,34	2.025.358,34		1.605.641,66
35	Intereses de demora y otros gastos financieros								
	352 Intereses de demora								
	35200 INTERESES DE DEMORA	1.000,00		1.000,00	45.506,48	45.506,48	42.304,55	3.201,93	-44.506,48
	Total Concepto	1.000,00		1.000,00	45.506,48	45.506,48	42.304,55	3.201,93	-44.506,48
	359 Otros gastos financieros								
	35900 Otros gastos financieros.	53.000,00	13.500,00	66.500,00	17.695,24	17.695,24	17.695,24		48.804,76
	Total Concepto	53.000,00	13.500,00	66.500,00	17.695,24	17.695,24	17.695,24		48.804,76
	Total Artículo.	54.000,00	13.500,00	67.500,00	63.201,72	63.201,72	59.999,79	3.201,93	4.298,28
	Total Capítulo	3.710.000,00	-11.500,00	3.698.500,00	2.088.560,06	2.088.560,06	2.085.358,13	3.201,93	1.609.939,94

(2024)

Pág.

14

ESTADO DE LIQUIDACIÓN DEL PRESUPUESTO DE GASTOS: RESUMEN POR CLASIFICACIÓN ECONÓMICA

Capítulo: 4 TRANSFERENCIAS CORRIENTES

ARTÍCULO	CONCEPTO SUBCONCEPTO	CRÉDITOS PRESUPUESTARIOS			GASTOS COMPROMET.	OBLIGACIONES RECONOCIDAS NETAS	PAGOS	OBLIGACIONES PENDIENTES DE PAGO A 31 DE DICIEMBRE	REMANENTES DE CRÉDITO
		INICIALES	MODIFICACIONES	DEFINITIVAS					
47900	OTRAS TRANSFERENCIAS A EMPRESAS	22.000,00	108.025,00	130.025,00	81.000,00	63.000,00	55.000,00	8.000,00	67.025,00
	Total Concepto	22.000,00	108.025,00	130.025,00	81.000,00	63.000,00	55.000,00	8.000,00	67.025,00
	Total Artículo.	22.000,00	108.025,00	130.025,00	81.000,00	63.000,00	55.000,00	8.000,00	67.025,00
48	A Familias e Instituciones sin fines de lucro								
480	A Familias e Instituciones sin fines de lucro								
48000	ATENCIONES BENEFICAS Y ASISTENCIALES	341.500,00	97.013,65	438.513,65	279.155,77	262.452,43	224.158,85	38.293,58	176.061,22
48001	A FAMILIAS E INSTITUCIONES	213.500,00	179.760,00	393.260,00	397.260,00	260.260,00	229.260,00	31.000,00	133.000,00
48002	A FAMILIAS E INSTITUCIONES	60.000,00	34.384,61	94.384,61	89.184,61	36.339,74	29.339,74	7.000,00	58.044,87
	Total Concepto	615.000,00	311.158,26	926.158,26	765.600,38	559.052,17	482.758,59	76.293,58	367.106,09
481	A Familias e Instituciones sin fines de lucro								
48100	PREMIOS, BECAS, ETC...	32.200,00		32.200,00	14.891,57	14.891,57	1.848,93	13.042,64	17.308,43
48101	PREMIOS, BECAS, ETC...	100.000,00		100.000,00	99.999,92	99.999,92	99.999,92		0,08
48102	A Familias e Instituciones sin fines de lucro	100.000,00	100.000,00	200.000,00	202.687,07	104.163,21	104.163,21		95.836,79
	Total Concepto	232.200,00	100.000,00	332.200,00	317.578,56	219.054,70	206.012,06	13.042,64	113.145,30
483	A Familias e Instituciones sin fines de lucro								
48302	OTRAS	6.000,00	3.000,00	9.000,00	6.000,00	3.000,00	3.000,00		6.000,00
	Total Concepto	6.000,00	3.000,00	9.000,00	6.000,00	3.000,00	3.000,00		6.000,00
489	A familias e instituciones sin fines de lucro								
48900	OTRAS TRANSFERENCIAS	366.000,00	200.100,00	566.100,00	709.464,03	566.797,14	379.347,16	187.449,98	-697,14
48901	OTRAS TRANSFERENCIAS	595.000,00	187.500,00	782.500,00	782.124,88	617.124,88	542.124,88	75.000,00	165.375,12
48902	OTRAS TRANSFERENCIAS	39.000,00	-6.000,00	33.000,00	24.000,00	19.000,00	15.000,00	4.000,00	14.000,00
48903	SUBVENCIONES	176.000,00		176.000,00	169.999,95	169.999,95	169.999,95		6.000,05
48904	A familias e instituciones sin fines de lucro	9.000,00		9.000,00					9.000,00
48910	OTRAS	200.000,00		200.000,00					200.000,00
	Total Concepto	1.385.000,00	381.600,00	1.766.600,00	1.685.588,86	1.372.921,97	1.106.471,99	266.449,98	393.678,03

(2024)

ESTADO DE LIQUIDACIÓN DEL PRESUPUESTO DE GASTOS: RESUMEN POR CLASIFICACIÓN ECONÓMICA

Capítulo: 4 TRANSFERENCIAS CORRIENTES

ARTÍCULO	CONCEPTO SUBCONCEPTO	CRÉDITOS PRESUPUESTARIOS			GASTOS COMPROMET.	OBLIGACIONES RECONOCIDAS NETAS	PAGOS	OBLIGACIONES PENDIENTES DE PAGO A 31 DE DICIEMBRE	REMANENTES DE CRÉDITO
		INICIALES	MODIFICACIONES	DEFINITIVAS					
	Total Artículo.	2.238.200,00	795.758,26	3.033.958,26	2.774.767,80	2.154.028,84	1.798.242,64	355.786,20	879.929,42
	Total Capítulo	19.065.097,76	3.595.184,60	22.660.282,36	18.477.128,09	16.707.631,32	15.013.710,87	1.693.920,45	5.952.651,04

(2024)

ESTADO DE LIQUIDACIÓN DEL PRESUPUESTO DE GASTOS: RESUMEN POR CLASIFICACIÓN ECONÓMICA

Capítulo: 5 FONDO DE CONTINGENCIA Y OTROS IMPREVISTOS

ARTÍCULO	CONCEPTO SUBCONCEPTO	CRÉDITOS PRESUPUESTARIOS			GASTOS COMPROMET.	OBLIGACIONES RECONOCIDAS NETAS	PAGOS	OBLIGACIONES PENDIENTES DE PAGO A 31 DE DICIEMBRE	REMANENTES DE CRÉDITO
		INICIALES	MODIFICACIONES	DEFINITIVAS					
50									
	500								
	50000 DOTACION AL FONDO DE CONTINGENCIA DE EJECUCION PRESUPUESTARI	500.000,00		500.000,00				500.000,00	
	Total Concepto	500.000,00		500.000,00				500.000,00	
	Total Artículo.	500.000,00		500.000,00				500.000,00	
	Total Capítulo	500.000,00		500.000,00				500.000,00	

(2024)

Pág.

17

ESTADO DE LIQUIDACIÓN DEL PRESUPUESTO DE GASTOS: RESUMEN POR CLASIFICACIÓN ECONÓMICA

Capítulo: 6 INVERSIONES REALES

ARTÍCULO	CONCEPTO SUBCONCEPTO	CRÉDITOS PRESUPUESTARIOS			GASTOS COMPROMET.	OBLIGACIONES RECONOCIDAS NETAS	PAGOS	OBLIGACIONES PENDIENTES DE PAGO A 31 DE DICIEMBRE	REMANENTES DE CRÉDITO
		INICIALES	MODIFICACIONES	DEFINITIVAS					
60	Inversión nueva en infraestructuras y bienes destinados al u								
	600 Inversiones en terrenos								
	60000 INVERSIONES EN TERRENOS	50.000,00	340.557,82	390.557,82	270.789,29	227.435,89	197.486,36	29.949,53	163.121,93
	Total Concepto	50.000,00	340.557,82	390.557,82	270.789,29	227.435,89	197.486,36	29.949,53	163.121,93
	609 Otras inversiones nuevas en infraestructuras y bienes destin								
	60900 Otras inversiones nuevas en infraestructuras y bienes destin		1.926.287,57	1.926.287,57					1.926.287,57
	Total Concepto		1.926.287,57	1.926.287,57					1.926.287,57
	Total Artículo.	50.000,00	2.266.845,39	2.316.845,39	270.789,29	227.435,89	197.486,36	29.949,53	2.089.409,50
61	Inversiones de reposición en infraestructuras y bienes desti								
	619 Otras inversiones de reposición en infraestructuras y bienes								
	61900 INVERSIONES VIAS PUBLICAS	350.000,00	380.739,40	730.739,40	557.439,40	287.918,64	278.717,46	9.201,18	442.820,76
	61905 Otras inver de reposic en infraest y bienes dest al uso gral	2.500.000,00	4.329.347,62	6.829.347,62	4.928.531,38	3.635.471,44	3.396.944,47	238.526,97	3.193.876,18
	Total Concepto	2.850.000,00	4.710.087,02	7.560.087,02	5.485.970,78	3.923.390,08	3.675.661,93	247.728,15	3.636.696,94
	Total Artículo.	2.850.000,00	4.710.087,02	7.560.087,02	5.485.970,78	3.923.390,08	3.675.661,93	247.728,15	3.636.696,94
62	Inversión nueva asociada al funcionamiento operativo de los								
	622 Edificios y otras construcciones								
	62200 EDIFICIOS Y OTRAS CONSTRUCCIONES	1.982.000,00	4.729.458,14	6.711.458,14	1.582.170,29	725.835,88	598.044,98	127.790,90	5.985.622,26
	62206 Edificios y otras construcciones		2.339.501,82	2.339.501,82	1.666.407,89	1.628.989,11	13.999,98	1.614.989,13	710.512,71
	Total Concepto	1.982.000,00	7.068.959,96	9.050.959,96	3.248.578,18	2.354.824,99	612.044,96	1.742.780,03	6.696.134,97
	623 Maquinaria, instalaciones técnicas y utillaje								
	62300 MAQUINARIA, INSTALACIONES Y UTILLAJE	500.000,00	687.751,10	1.187.751,10	601.494,38	279.067,45	268.959,23	10.108,22	908.683,65
	62302 MAQUINARIA	10.000,00		10.000,00	3.940,97				10.000,00
	62305 Maquinaria, instalaciones técnicas y utillaje	50.000,00		50.000,00					50.000,00

(2024)

Pág.

19

ESTADO DE LIQUIDACIÓN DEL PRESUPUESTO DE GASTOS: RESUMEN POR CLASIFICACIÓN ECONÓMICA

Capítulo: 6 INVERSIONES REALES

ARTÍCULO	CONCEPTO SUBCONCEPTO	CRÉDITOS PRESUPUESTARIOS			GASTOS COMPROMET.	OBLIGACIONES RECONOCIDAS NETAS	PAGOS	OBLIGACIONES PENDIENTES DE PAGO A 31 DE DICIEMBRE	REMANENTES DE CRÉDITO
		INICIALES	MODIFICACIONES	DEFINITIVAS					
63000	Inversión de reposición asociada al funcionamiento operativo	8.000,00		8.000,00	7.003,34	7.003,33	7.003,33		996,67
	Total Concepto	8.000,00		8.000,00	7.003,34	7.003,33	7.003,33		996,67
632	Edificios y otras construcciones								
63200	EDIFICIOS Y OTRAS CONSTRUCCIONES	60.000,00	1.115.692,65	1.175.692,65	465.811,36	348.197,66	337.889,27	10.308,39	827.494,99
	Total Concepto	60.000,00	1.115.692,65	1.175.692,65	465.811,36	348.197,66	337.889,27	10.308,39	827.494,99
	Total Artículo.	68.000,00	1.115.692,65	1.183.692,65	472.814,70	355.200,99	344.892,60	10.308,39	828.491,66
64	Gastos en inversiones de carácter inmaterial								
640	Gastos en inversiones de carácter								
64000	DERECHOS SOBRE PROPIEDAD INTELLECTUAL	2.000,00		2.000,00					2.000,00
64002	CARTOGRAFIA BASICA Y PROYECTOS CONEXOS	100.000,00		100.000,00	68.183,50				100.000,00
64003	MICROFILMS	63.000,00	63.000,00	126.000,00	9.919,33	9.919,33	9.919,33		116.080,67
	Total Concepto	165.000,00	63.000,00	228.000,00	78.102,83	9.919,33	9.919,33		218.080,67
641	Gastos en aplicaciones informáticas								
64100	ADQUISICION DE SOFTWARE	589.000,00	204.565,25	793.565,25	39.540,38	21.692,88	21.692,88		771.872,37
	Total Concepto	589.000,00	204.565,25	793.565,25	39.540,38	21.692,88	21.692,88		771.872,37
	Total Artículo.	754.000,00	267.565,25	1.021.565,25	117.643,21	31.612,21	31.612,21		989.953,04
65	Inversiones gestionadas para otros entes públicos								
650	Gastos en inversiones gestionadas para otros entes públicos								
65000	PROYECTOS COMPLEJOS	2.250.000,00	4.553.592,51	6.803.592,51	2.422.612,94	687.116,96	600.447,67	86.669,29	6.116.475,55
65001	PROYECTOS COMPLEJOS	50.000,00	41.600,00	91.600,00	79.921,99	41.600,00	41.600,00		50.000,00
65002	INVERSIONES OBRAS	13.086.145,82	40.393.460,04	53.479.605,86	32.976.845,55	21.007.978,87	19.314.682,19	1.693.296,68	32.471.626,99
65005	INFRAESTRUCTURAS Y BIENES DESTINADOS AL USO GENERAL	1.000.000,00	17.557.977,75	18.557.977,75	1.208.859,96	515.364,05	436.023,27	79.340,78	18.042.613,70
65006	ADQUISICIÓN DE CONTENEDORES		30.262,12	30.262,12	22.699,55				30.262,12

(2024)

Pág.

20

ESTADO DE LIQUIDACIÓN DEL PRESUPUESTO DE GASTOS: RESUMEN POR CLASIFICACIÓN ECONÓMICA

Capítulo: 6 INVERSIONES REALES

ARTÍCULO	CONCEPTO SUBCONCEPTO	CRÉDITOS PRESUPUESTARIOS			GASTOS COMPROMET.	OBLIGACIONES RECONOCIDAS NETAS	PAGOS	OBLIGACIONES PENDIENTES DE PAGO A 31 DE DICIEMBRE	REMANENTES DE CRÉDITO
		INICIALES	MODIFICACIONES	DEFINITIVAS					
65009	gastos inversiones gestionadas para otros entes públicos	200.000,00	164.346,37	364.346,37	297.649,96	149.307,82	149.307,82		215.038,55
65019	Gastos en inversiones gestionadas para otros entes públicos		54.604,12	54.604,12					54.604,12
65020	Gastos en inversiones gestionadas para otros entes públicos	200.000,00	176.000,00	376.000,00					376.000,00
65022	INVERSIONES OBRAS	140.000,00		140.000,00					140.000,00
65024	Gastos en inversiones gestionadas para otros entes públicos	50.000,00		50.000,00					50.000,00
65025	HONORARIOS REDACCIÓN PROYECTOS PLAN DUS 5000 EDEA 2021	4.170.000,00	2.468.142,61	6.638.142,61	4.492.693,65	2.253.855,38	1.778.942,38	474.913,00	4.384.287,23
65027	Gastos en inversiones gestionadas para otros entes públicos	350.000,00	6.050,00	356.050,00	12.342,00				356.050,00
65028	Gastos en inversiones gestionadas para otros entes públicos	60.000,00		60.000,00					60.000,00
65029	Gastos en inversiones gestionadas para otros entes públicos	250.000,00		250.000,00					250.000,00
65030	Gastos en inversiones gestionadas para otros entes públicos	250.000,00		250.000,00	3.700,00	3.700,00	3.700,00		246.300,00
65031	Gastos en inversiones gestionadas para otros entes públicos	250.000,00		250.000,00	8.000,00				250.000,00
65032	Gastos en inversiones gestionadas para otros entes públicos	50.000,00		50.000,00					50.000,00
65034	Gastos en inversiones gestionadas para otros entes públicos	323.500,00		323.500,00					323.500,00
	Total Concepto	22.679.645,82	65.446.035,52	88.125.681,34	41.525.325,60	24.658.923,08	22.324.703,33	2.334.219,75	63.466.758,26
	Total Artículo.	22.679.645,82	65.446.035,52	88.125.681,34	41.525.325,60	24.658.923,08	22.324.703,33	2.334.219,75	63.466.758,26
	Total Capítulo	33.781.569,18	83.481.845,07	117.263.414,25	54.101.416,23	33.194.871,12	28.778.479,12	4.416.392,00	84.068.543,13

(2024)

ESTADO DE LIQUIDACIÓN DEL PRESUPUESTO DE GASTOS: RESUMEN POR CLASIFICACIÓN ECONÓMICA

Capítulo: 7 TRANSFERENCIAS DE CAPITAL

ARTÍCULO	CONCEPTO SUBCONCEPTO	CRÉDITOS PRESUPUESTARIOS			GASTOS COMPROMET.	OBLIGACIONES RECONOCIDAS NETAS	PAGOS	OBLIGACIONES PENDIENTES DE PAGO A 31 DE DICIEMBRE	REMANENTES DE CRÉDITO
		INICIALES	MODIFICACIONES	DEFINITIVAS					
	78900 TRANSFERENCIAS SIN FINES DE LUCRO	12.000,00		12.000,00	12.000,00	12.000,00	12.000,00		
	Total Concepto	12.000,00		12.000,00	12.000,00	12.000,00	12.000,00		
	Total Artículo.	212.000,00	100.000,00	312.000,00	212.000,00	212.000,00	212.000,00		100.000,00
	Total Capítulo	7.020.650,67	7.730.875,42	14.751.526,09	11.888.869,51	8.742.258,50	7.864.410,86	877.847,64	6.009.267,59

(2024)

ESTADO DE LIQUIDACIÓN DEL PRESUPUESTO DE GASTOS: RESUMEN POR CLASIFICACIÓN ECONÓMICA

Capítulo: 8 ACTIVOS FINANCIEROS

ARTÍCULO	CONCEPTO SUBCONCEPTO	CRÉDITOS PRESUPUESTARIOS			GASTOS COMPROMET.	OBLIGACIONES RECONOCIDAS NETAS	PAGOS	OBLIGACIONES PENDIENTES DE PAGO A 31 DE DICIEMBRE	REMANENTES DE CRÉDITO
		INICIALES	MODIFICACIONES	DEFINITIVAS					
82	Concesión de préstamos al sector público								
	820 Préstamos a corto plazo								
	82020 A Entidades locales	15.000.000,00		15.000.000,00	1.239.968,02	1.239.968,02	1.239.968,02		13.760.031,98
	Total Concepto	15.000.000,00		15.000.000,00	1.239.968,02	1.239.968,02	1.239.968,02		13.760.031,98
	Total Artículo.	15.000.000,00		15.000.000,00	1.239.968,02	1.239.968,02	1.239.968,02		13.760.031,98
83	Concesión de préstamos fuera del sector público								
	831 Préstamos a largo plazo								
	83100 PRESTAMOS A CORTO PLAZO	700.000,00		700.000,00	130.975,19	130.975,19	130.975,19		569.024,81
	Total Concepto	700.000,00		700.000,00	130.975,19	130.975,19	130.975,19		569.024,81
	Total Artículo.	700.000,00		700.000,00	130.975,19	130.975,19	130.975,19		569.024,81
	Total Capítulo	15.700.000,00		15.700.000,00	1.370.943,21	1.370.943,21	1.370.943,21		14.329.056,79

(2024)

ESTADO DE LIQUIDACIÓN DEL PRESUPUESTO DE GASTOS: RESUMEN POR CLASIFICACIÓN ECONÓMICA

Capítulo: 9 PASIVOS FINANCIEROS

ARTÍCULO	CONCEPTO SUBCONCEPTO	CRÉDITOS PRESUPUESTARIOS			GASTOS COMPROMET.	OBLIGACIONES RECONOCIDAS NETAS	PAGOS	OBLIGACIONES PENDIENTES DE PAGO A 31 DE DICIEMBRE	REMANENTES DE CRÉDITO
		INICIALES	MODIFICACIONES	DEFINITIVAS					
91	Amortización de préstamos y de								
	913 Amortización de préstamos a largo plazo de entes de fuera de								
	91300 AMORT.PREST. A LARGO PLAZO ENTES S.P.	10.290.000,00	31.329.990,50	41.619.990,50	39.276.635,80	39.276.635,80	39.276.635,80		2.343.354,70
	Total Concepto	10.290.000,00	31.329.990,50	41.619.990,50	39.276.635,80	39.276.635,80	39.276.635,80		2.343.354,70
	Total Artículo.	10.290.000,00	31.329.990,50	41.619.990,50	39.276.635,80	39.276.635,80	39.276.635,80		2.343.354,70
	Total Capítulo	10.290.000,00	31.329.990,50	41.619.990,50	39.276.635,80	39.276.635,80	39.276.635,80		2.343.354,70
	Total	247.000.000,00	140.939.601,01	387.939.601,01	282.466.867,47	241.175.705,16	229.580.775,56	11.594.929,60	146.763.895,85

(2024)

ESTADO DE LIQUIDACIÓN DEL PRESUPUESTO DE GASTOS: RESUMEN POR CLASIFICACIÓN PROGRAMA

Área de Gasto : 0 DEUDA PÚBLICA.

POLÍTICA	GRUPO PROG. SUBPROGRAMA	CRÉDITOS PRESUPUESTARIOS			GASTOS COMPROMET.	OBLIGACIONES RECONOCIDAS NETAS	PAGOS	OBLIGACIONES PENDIENTES DE PAGO A 31 DE DICIEMBRE	REMANENTES DE CRÉDITO
		INICIALES	MODIFICACIONES	DEFINITIVAS					
01	DEUDA PÚBLICA.								
	011 DEUDA PÚBLICA.								
	011 DEUDA PÚBLICA.	13.300.000,00	31.329.990,50	44.629.990,50	40.926.008,65	40.926.008,65	40.926.008,65	3.703.981,85	
	Total Gr. Progra. . .	13.300.000,00	31.329.990,50	44.629.990,50	40.926.008,65	40.926.008,65	40.926.008,65	3.703.981,85	
	Total Política	13.300.000,00	31.329.990,50	44.629.990,50	40.926.008,65	40.926.008,65	40.926.008,65	3.703.981,85	
	Total Área de Gasto	13.300.000,00	31.329.990,50	44.629.990,50	40.926.008,65	40.926.008,65	40.926.008,65	3.703.981,85	

(2024)

Pág. 2

ESTADO DE LIQUIDACIÓN DEL PRESUPUESTO DE GASTOS: RESUMEN POR CLASIFICACIÓN PROGRAMA

Área de Gasto : 1 SERVICIOS PÚBLICOS BÁSICOS.

POLÍTICA	GRUPO PROG. SUBPROGRAMA	CRÉDITOS PRESUPUESTARIOS			GASTOS COMPROMET.	OBLIGACIONES RECONOCIDAS NETAS	PAGOS	OBLIGACIONES PENDIENTES DE PAGO A 31 DE DICIEMBRE	REMANENTES DE CRÉDITO
		INICIALES	MODIFICACIONES	DEFINITIVAS					
13	SEGURIDAD Y MOVILIDAD CIUDADANA.								
	132 SEGURIDAD Y ORDEN PÚBLICO.								
	132 SEGURIDAD Y ORDEN PÚBLICO.	200.000,00	384.346,37	584.346,37	507.649,96	339.307,82	339.307,82		245.038,55
	Total Gr. Progra. . .	200.000,00	384.346,37	584.346,37	507.649,96	339.307,82	339.307,82		245.038,55
	133 ORDENACIÓN DEL TRÁFICO Y DEL ESTACIONAMIENTO.								
	133 ORDENACIÓN DEL TRÁFICO Y DEL ESTACIONAMIENTO.	50.000,00	260.187,42	310.187,42	260.187,42	231.749,05	231.749,05		78.438,37
	Total Gr. Progra. . .	50.000,00	260.187,42	310.187,42	260.187,42	231.749,05	231.749,05		78.438,37
	134 MOVILIDAD URBANA								
	134 MOVILIDAD URBANA		3.388,00	3.388,00	3.388,00				3.388,00
	Total Gr. Progra. . .		3.388,00	3.388,00	3.388,00				3.388,00
	135 PROTECCIÓN CIVIL								
	135 PROTECCIÓN CIVIL	118.400,00	18.308,92	136.708,92	96.377,34	77.873,32	76.675,42	1.197,90	58.835,60
	Total Gr. Progra. . .	118.400,00	18.308,92	136.708,92	96.377,34	77.873,32	76.675,42	1.197,90	58.835,60
	136 SERVICIO DE PREVENCIÓN Y EXTINCIÓN DE INCENDIOS								
	136 SERVICIO DE PREVENCIÓN Y EXTINCIÓN DE INCENDIOS	8.190.000,00	1.540.550,00	9.730.550,00	7.803.959,32	6.811.959,32	6.811.959,32		2.918.590,68
	Total Gr. Progra. . .	8.190.000,00	1.540.550,00	9.730.550,00	7.803.959,32	6.811.959,32	6.811.959,32		2.918.590,68
	Total Política	8.558.400,00	2.206.780,71	10.765.180,71	8.671.562,04	7.460.889,51	7.459.691,61	1.197,90	3.304.291,20
15	VIVIENDA Y URBANISMO.								
	150 ADMINISTRACIÓN GENERAL DE VIVIENDA Y URBANISMO.								
	150 ADMINISTRACIÓN GENERAL DE VIVIENDA Y URBANISMO.		214.504,34	214.504,34	64.504,34	64.504,34	64.504,34		150.000,00
	Total Gr. Progra. . .		214.504,34	214.504,34	64.504,34	64.504,34	64.504,34		150.000,00
	152 VIVIENDA.								
	1521 PROMOCIÓN Y GESTIÓN DE VIVIENDA DE PROTECCIÓN PÚBLICA	1.052.289,78		1.052.289,78	565.133,79	551.528,33	546.226,53	5.301,80	500.761,45

(2024)

ESTADO DE LIQUIDACIÓN DEL PRESUPUESTO DE GASTOS: RESUMEN POR CLASIFICACIÓN PROGRAMA

Área de Gasto : 1 SERVICIOS PÚBLICOS BÁSICOS.

POLÍTICA	GRUPO PROG. SUBPROGRAMA	CRÉDITOS PRESUPUESTARIOS			GASTOS COMPROMET.	OBLIGACIONES RECONOCIDAS NETAS	PAGOS	OBLIGACIONES PENDIENTES DE PAGO A 31 DE DICIEMBRE	REMANENTES DE CRÉDITO
		INICIALES	MODIFICACIONES	DEFINITIVAS					
165	ALUMBRADO PÚBLICO.	273.003,00	1.886.736,48	2.159.739,48	1.124.463,31	63.382,34	63.382,34		2.096.357,14
	Total Gr. Progra. . .	273.003,00	1.886.736,48	2.159.739,48	1.124.463,31	63.382,34	63.382,34		2.096.357,14
	Total Política	4.142.703,54	13.709.521,49	17.852.225,03	7.373.474,12	4.542.589,93	3.778.367,72	764.222,21	13.309.635,10
17	MEDIO AMBIENTE.								
171	PARQUES Y JARDINES.								
171	PARQUES Y JARDINES.	531.882,80	1.587.563,11	2.119.445,91	1.199.921,79	987.457,76	898.964,17	88.493,59	1.131.988,15
	Total Gr. Progra. . .	531.882,80	1.587.563,11	2.119.445,91	1.199.921,79	987.457,76	898.964,17	88.493,59	1.131.988,15
172	PROTECCIÓN Y MEJORA DEL MEDIO AMBIENTE.								
1720	Otras actuaciones relacionadas con el medio ambiente .	2.244.191,97	65.506,97	2.309.698,94	1.837.084,76	1.776.741,77	1.776.741,77		532.957,17
	Total Gr. Progra. . .	2.244.191,97	65.506,97	2.309.698,94	1.837.084,76	1.776.741,77	1.776.741,77		532.957,17
	Total Política	2.776.074,77	1.653.070,08	4.429.144,85	3.037.006,55	2.764.199,53	2.675.705,94	88.493,59	1.664.945,32
	Total Área de Gasto	17.925.468,09	29.171.237,49	47.096.705,58	30.416.850,50	23.076.123,31	21.730.050,49	1.346.072,82	24.020.582,27

(2024)

ESTADO DE LIQUIDACIÓN DEL PRESUPUESTO DE GASTOS: RESUMEN POR CLASIFICACIÓN PROGRAMA

Área de Gasto : 2 ACTUACIONES DE PROTECCIÓN Y PROMOCIÓN SOCIAL.

POLÍTICA	GRUPO PROG. SUBPROGRAMA	CRÉDITOS PRESUPUESTARIOS			GASTOS COMPROMET.	OBLIGACIONES RECONOCIDAS NETAS	PAGOS	OBLIGACIONES PENDIENTES DE PAGO A 31 DE DICIEMBRE	REMANENTES DE CRÉDITO
		INICIALES	MODIFICACIONES	DEFINITIVAS					
23	SERVICIOS SOCIALES Y PROMOCIÓN SOCIAL.								
	231 ASISTENCIA SOCIAL PRIMARIA								
	231 ASISTENCIA SOCIAL PRIMARIA	68.306.802,77	7.345.819,66	75.652.622,43	69.708.817,34	62.352.024,53	61.684.227,08	667.797,45	13.300.597,90
	Total Gr. Progra. . .	68.306.802,77	7.345.819,66	75.652.622,43	69.708.817,34	62.352.024,53	61.684.227,08	667.797,45	13.300.597,90
	232 PROMOCIÓN SOCIAL.								
	232 PROMOCIÓN SOCIAL.		51.734,92	51.734,92	21.320,64	17.018,68	17.018,68		34.716,24
	Total Gr. Progra. . .		51.734,92	51.734,92	21.320,64	17.018,68	17.018,68		34.716,24
	Total Política	68.306.802,77	7.397.554,58	75.704.357,35	69.730.137,98	62.369.043,21	61.701.245,76	667.797,45	13.335.314,14
24	FOMENTO DEL EMPLEO.								
	241 FOMENTO DEL EMPLEO.								
	241 FOMENTO DEL EMPLEO.	20.292.753,96	4.544.916,06	24.837.670,02	19.438.484,15	19.045.204,46	17.701.773,35	1.343.431,11	5.792.465,56
	Total Gr. Progra. . .	20.292.753,96	4.544.916,06	24.837.670,02	19.438.484,15	19.045.204,46	17.701.773,35	1.343.431,11	5.792.465,56
	Total Política	20.292.753,96	4.544.916,06	24.837.670,02	19.438.484,15	19.045.204,46	17.701.773,35	1.343.431,11	5.792.465,56
	Total Área de Gasto	88.599.556,73	11.942.470,64	100.542.027,37	89.168.622,13	81.414.247,67	79.403.019,11	2.011.228,56	19.127.779,70

(2024)

Pág.

6

ESTADO DE LIQUIDACIÓN DEL PRESUPUESTO DE GASTOS: RESUMEN POR CLASIFICACIÓN PROGRAMA

Área de Gasto : 3 PRODUCCIÓN DE BIENES PÚBLICOS DE CARÁCTER PREFERENTE.

POLÍTICA	GRUPO PROG. SUBPROGRAMA	CRÉDITOS PRESUPUESTARIOS			GASTOS COMPROMET.	OBLIGACIONES RECONOCIDAS NETAS	PAGOS	OBLIGACIONES PENDIENTES DE PAGO A 31 DE DICIEMBRE	REMANENTES DE CRÉDITO
		INICIALES	MODIFICACIONES	DEFINITIVAS					
31	SANIDAD.								
	311 PROTECCIÓN DE LA SALUBRIDAD PÚBLICA								
	311 PROTECCIÓN DE LA SALUBRIDAD PÚBLICA	115.000,00	22.485,20	137.485,20	122.485,20	90.778,20	90.778,20		46.707,00
	Total Gr. Progra. . .	115.000,00	22.485,20	137.485,20	122.485,20	90.778,20	90.778,20		46.707,00
	312 HOSPITALES, SERVICIOS ASISTENCIALES Y CENTROS DE SALUD.								
	312 HOSPITALES, SERVICIOS ASISTENCIALES Y CENTROS DE SALUD.	2.110.865,67	453.753,10	2.564.618,77	2.238.224,84	2.156.414,64	2.075.290,24	81.124,40	408.204,13
	Total Gr. Progra. . .	2.110.865,67	453.753,10	2.564.618,77	2.238.224,84	2.156.414,64	2.075.290,24	81.124,40	408.204,13
	Total Política	2.225.865,67	476.238,30	2.702.103,97	2.360.710,04	2.247.192,84	2.166.068,44	81.124,40	454.911,13
32	EDUCACIÓN.								
	320 ADMINISTRACIÓN GENERAL DE EDUCACIÓN.								
	320 ADMINISTRACIÓN GENERAL DE EDUCACIÓN.	1.035.000,00	120.000,00	1.155.000,00	1.155.000,00	1.053.300,00	1.005.300,00	48.000,00	101.700,00
	Total Gr. Progra. . .	1.035.000,00	120.000,00	1.155.000,00	1.155.000,00	1.053.300,00	1.005.300,00	48.000,00	101.700,00
	321 CREACIÓN DE CENTROS EDUCACIÓN PREESCOLAR Y PRIMARIA.								
	321 CREACIÓN DE CENTROS EDUCACIÓN PREESCOLAR Y PRIMARIA.	85.000,00		85.000,00					85.000,00
	Total Gr. Progra. . .	85.000,00		85.000,00					85.000,00
	323 FUNCIONAMIENTO DE CENTROS DE ENSEÑANZA PREESCOLAR Y PRIMARIA								
	323 FUNCIONAMIENTO DE CENTROS DE ENSEÑANZA PREESCOLAR Y PRIMARIA	10.000,00		10.000,00	2.030,96	2.030,96	1.849,37	181,59	7.969,04
	Total Gr. Progra. . .	10.000,00		10.000,00	2.030,96	2.030,96	1.849,37	181,59	7.969,04
	Total Política	1.130.000,00	120.000,00	1.250.000,00	1.157.030,96	1.055.330,96	1.007.149,37	48.181,59	194.669,04
33	CULTURA.								
	330 ADMINISTRACIÓN GENERAL DE CULTURA.								
	330 ADMINISTRACIÓN GENERAL DE CULTURA.	2.154.244,58		2.154.244,58	2.114.379,99	2.114.379,99	2.114.379,99		39.864,59
	Total Gr. Progra. . .	2.154.244,58		2.154.244,58	2.114.379,99	2.114.379,99	2.114.379,99		39.864,59

(2024)

Pág.

7

ESTADO DE LIQUIDACIÓN DEL PRESUPUESTO DE GASTOS: RESUMEN POR CLASIFICACIÓN PROGRAMA

Área de Gasto : 3 PRODUCCIÓN DE BIENES PÚBLICOS DE CARÁCTER PREFERENTE.

POLÍTICA	GRUPO PROG. SUBPROGRAMA	CRÉDITOS PRESUPUESTARIOS			GASTOS COMPROMET.	OBLIGACIONES RECONOCIDAS NETAS	PAGOS	OBLIGACIONES PENDIENTES DE PAGO A 31 DE DICIEMBRE	REMANENTES DE CRÉDITO
		INICIALES	MODIFICACIONES	DEFINITIVAS					
	332 BIBLIOTECAS Y ARCHIVOS								
	3321 BIBLIOTECAS MUNICIPALES	30.000,00	70.926,17	100.926,17	214.388,27	188.646,32	64.832,30	123.814,02	-87.720,15
	3322 ARCHIVOS	879.215,92	93.752,33	972.968,25	698.004,94	693.940,62	688.740,66	5.199,96	279.027,63
	Total Gr. Progra. . .	909.215,92	164.678,50	1.073.894,42	912.393,21	882.586,94	753.572,96	129.013,98	191.307,48
	333 EQUIPAMIENTOS CULTURALES Y MUSEOS								
	333 EQUIPAMIENTOS CULTURALES Y MUSEOS	4.287.556,30	3.232.645,70	7.520.202,00	3.805.119,43	3.139.291,51	2.894.132,93	245.158,58	4.380.910,49
	Total Gr. Progra. . .	4.287.556,30	3.232.645,70	7.520.202,00	3.805.119,43	3.139.291,51	2.894.132,93	245.158,58	4.380.910,49
	334 PROMOCIÓN CULTURAL.								
	334 PROMOCIÓN CULTURAL.	4.224.464,80	1.564.705,95	5.789.170,75	5.177.144,66	4.402.245,51	3.302.564,39	1.099.681,12	1.386.925,24
	Total Gr. Progra. . .	4.224.464,80	1.564.705,95	5.789.170,75	5.177.144,66	4.402.245,51	3.302.564,39	1.099.681,12	1.386.925,24
	337 INSTALACIONES DE OCUPACIÓN DEL TIEMPO LIBRE								
	337 INSTALACIONES DE OCUPACIÓN DEL TIEMPO LIBRE	80.000,00	444.177,27	524.177,27	502.854,67	389.748,80	259.748,80	130.000,00	134.428,47
	Total Gr. Progra. . .	80.000,00	444.177,27	524.177,27	502.854,67	389.748,80	259.748,80	130.000,00	134.428,47
	Total Política	11.655.481,60	5.406.207,42	17.061.689,02	12.511.891,96	10.928.252,75	9.324.399,07	1.603.853,68	6.133.436,27
34	DEPORTE.								
	340 ADMINISTRACIÓN GENERAL DE DEPORTES.								
	340 ADMINISTRACIÓN GENERAL DE DEPORTES.	521.139,56	33.103,70	554.243,26	498.767,02	498.657,02	498.657,02		55.586,24
	Total Gr. Progra. . .	521.139,56	33.103,70	554.243,26	498.767,02	498.657,02	498.657,02		55.586,24
	341 PROMOCIÓN Y FOMENTO DEL DEPORTE.								
	341 PROMOCIÓN Y FOMENTO DEL DEPORTE.	7.025.836,00	528.740,73	7.554.576,73	4.275.313,63	3.820.196,31	3.483.869,31	336.327,00	3.734.380,42
	Total Gr. Progra. . .	7.025.836,00	528.740,73	7.554.576,73	4.275.313,63	3.820.196,31	3.483.869,31	336.327,00	3.734.380,42
	342 INSTALACIONES DEPORTIVAS.								
	342 INSTALACIONES DEPORTIVAS.	3.657.450,00	14.931.623,89	18.589.073,89	9.348.442,84	3.613.575,01	3.344.915,73	268.659,28	14.975.498,88
	Total Gr. Progra. . .	3.657.450,00	14.931.623,89	18.589.073,89	9.348.442,84	3.613.575,01	3.344.915,73	268.659,28	14.975.498,88

(2024)

ESTADO DE LIQUIDACIÓN DEL PRESUPUESTO DE GASTOS: RESUMEN POR CLASIFICACIÓN PROGRAMA

Área de Gasto : 3 PRODUCCIÓN DE BIENES PÚBLICOS DE CARÁCTER PREFERENTE.

POLÍTICA	GRUPO PROG. SUBPROGRAMA	CRÉDITOS PRESUPUESTARIOS			GASTOS COMPROMET.	OBLIGACIONES RECONOCIDAS NETAS	PAGOS	OBLIGACIONES PENDIENTES DE PAGO A 31 DE DICIEMBRE	REMANENTES DE CRÉDITO
		INICIALES	MODIFICACIONES	DEFINITIVAS					
	Total Política	11.204.425,56	15.493.468,32	26.697.893,88	14.122.523,49	7.932.428,34	7.327.442,06	604.986,28	18.765.465,54
	Total Área de Gasto	26.215.772,83	21.495.914,04	47.711.686,87	30.152.156,45	22.163.204,89	19.825.058,94	2.338.145,95	25.548.481,98

(2024)

Pág.

9

ESTADO DE LIQUIDACIÓN DEL PRESUPUESTO DE GASTOS: RESUMEN POR CLASIFICACIÓN PROGRAMA

Área de Gasto : 4 ACTUACIONES DE CARÁCTER ECONÓMICO.

POLÍTICA	GRUPO PROG. SUBPROGRAMA	CRÉDITOS PRESUPUESTARIOS			GASTOS COMPROMET.	OBLIGACIONES RECONOCIDAS NETAS	PAGOS	OBLIGACIONES PENDIENTES DE PAGO A 31 DE DICIEMBRE	REMANENTES DE CRÉDITO
		INICIALES	MODIFICACIONES	DEFINITIVAS					
41	AGRICULTURA, GANADERÍA Y PESCA.								
	410 ADMINISTRACIÓN GENERAL DE AGRICULTURA, GANADERÍA Y PESCA.								
	410 ADMINISTRACIÓN GENERAL DE AGRICULTURA, GANADERÍA Y PESCA.	675.515,61	123.241,09	798.756,70	754.033,22	644.965,04	636.810,04	8.155,00	153.791,66
	Total Gr. Progra. . .	675.515,61	123.241,09	798.756,70	754.033,22	644.965,04	636.810,04	8.155,00	153.791,66
	Total Política	675.515,61	123.241,09	798.756,70	754.033,22	644.965,04	636.810,04	8.155,00	153.791,66
42	INDUSTRIA Y ENERGÍA.								
	422 INDUSTRIA.								
	422 INDUSTRIA.	15.000,00	87.808,09	102.808,09	28.256,84	18.597,14	18.597,14		84.210,95
	Total Gr. Progra. . .	15.000,00	87.808,09	102.808,09	28.256,84	18.597,14	18.597,14		84.210,95
	425 ENERGÍA.								
	425 ENERGÍA.	6.093.500,00	2.746.429,59	8.839.929,59	4.612.972,63	2.257.555,38	1.782.642,38	474.913,00	6.582.374,21
	Total Gr. Progra. . .	6.093.500,00	2.746.429,59	8.839.929,59	4.612.972,63	2.257.555,38	1.782.642,38	474.913,00	6.582.374,21
	Total Política	6.108.500,00	2.834.237,68	8.942.737,68	4.641.229,47	2.276.152,52	1.801.239,52	474.913,00	6.666.585,16
43	COMERCIO, TURISMO Y PEQUEÑAS Y MEDIANAS EMPRESAS.								
	430 ADMÓN GENERAL DE COMERCIO, TURISMO Y PYMES.								
	430 ADMÓN GENERAL DE COMERCIO, TURISMO Y PYMES.	38.000,00	-17.000,00	21.000,00	16.456,00	6.776,00	6.776,00		14.224,00
	Total Gr. Progra. . .	38.000,00	-17.000,00	21.000,00	16.456,00	6.776,00	6.776,00		14.224,00
	431 COMERCIO.								
	4311 FERIAS	1.448.500,00	487.776,51	1.936.276,51	1.811.423,07	1.364.354,36	1.052.040,08	312.314,28	571.922,15
	4312 MERCADOS, ABASTOS Y LONJAS	285.130,00	41.720,12	326.850,12	129.016,62	64.311,88	46.192,07	18.119,81	262.538,24
	Total Gr. Progra. . .	1.733.630,00	529.496,63	2.263.126,63	1.940.439,69	1.428.666,24	1.098.232,15	330.434,09	834.460,39
	432 INFORMACIÓN Y PROMOCIÓN TURÍSTICA.								
	432 INFORMACIÓN Y PROMOCIÓN TURÍSTICA.	2.324.389,61	1.674.204,54	3.998.594,15	3.572.203,32	2.635.642,85	2.225.762,75	409.880,10	1.362.951,30

(2024)

ESTADO DE LIQUIDACIÓN DEL PRESUPUESTO DE GASTOS: RESUMEN POR CLASIFICACIÓN PROGRAMA

Área de Gasto : 4 ACTUACIONES DE CARÁCTER ECONÓMICO.

POLÍTICA	GRUPO PROG. SUBPROGRAMA	CRÉDITOS PRESUPUESTARIOS			GASTOS COMPROMET.	OBLIGACIONES RECONOCIDAS NETAS	PAGOS	OBLIGACIONES PENDIENTES DE PAGO A 31 DE DICIEMBRE	REMANENTES DE CRÉDITO
		INICIALES	MODIFICACIONES	DEFINITIVAS					
	491 SOCIEDAD DE LA INFORMACIÓN.	9.223.893,49	1.935.779,35	11.159.672,84	9.044.552,22	7.327.220,85	6.603.430,86	723.789,99	3.832.451,99
	Total Gr. Progra. . .	9.223.893,49	1.935.779,35	11.159.672,84	9.044.552,22	7.327.220,85	6.603.430,86	723.789,99	3.832.451,99
	493 PROTECCIÓN DE CONSUMIDORES Y USUARIOS								
	493 PROTECCIÓN DE CONSUMIDORES Y USUARIOS	175.465,37	27.685,91	203.151,28	191.864,29	162.824,10	162.824,10		40.327,18
	Total Gr. Progra. . .	175.465,37	27.685,91	203.151,28	191.864,29	162.824,10	162.824,10		40.327,18
	Total Política	9.399.358,86	1.963.465,26	11.362.824,12	9.236.416,51	7.490.044,95	6.766.254,96	723.789,99	3.872.779,17
	Total Área de Gasto	33.170.834,95	33.935.054,62	67.105.889,57	37.161.472,00	26.063.983,00	23.521.814,92	2.542.168,08	41.041.906,57

(2024)

Pág. 13

ESTADO DE LIQUIDACIÓN DEL PRESUPUESTO DE GASTOS: RESUMEN POR CLASIFICACIÓN PROGRAMA

Área de Gasto : 9 ACTUACIONES DE CARÁCTER GENERAL.

POLÍTICA	GRUPO PROG. SUBPROGRAMA	CRÉDITOS PRESUPUESTARIOS			GASTOS COMPROMET.	OBLIGACIONES RECONOCIDAS NETAS	PAGOS	OBLIGACIONES PENDIENTES DE PAGO A 31 DE DICIEMBRE	REMANENTES DE CRÉDITO
		INICIALES	MODIFICACIONES	DEFINITIVAS					
	932 GESTIÓN DEL SISTEMA TRIBUTARIO.	6.975.839,80	127.999,59	7.103.839,39	6.572.908,14	5.490.032,00	5.445.668,29	44.363,71	1.613.807,39
	Total Gr. Progra. . .	6.975.839,80	127.999,59	7.103.839,39	6.572.908,14	5.490.032,00	5.445.668,29	44.363,71	1.613.807,39
	933 GESTIÓN DEL PATRIMONIO.								
	933 GESTIÓN DEL PATRIMONIO.	1.300.000,00	5.313.839,91	6.613.839,91	3.215.013,70	2.038.348,89	1.836.751,81	201.597,08	4.575.491,02
	Total Gr. Progra. . .	1.300.000,00	5.313.839,91	6.613.839,91	3.215.013,70	2.038.348,89	1.836.751,81	201.597,08	4.575.491,02
	934 GESTIÓN DE LA DEUDA Y DE LA TESORERÍA.								
	934 GESTIÓN DE LA DEUDA Y DE LA TESORERÍA.	16.461.949,94	154.918,71	16.616.868,65	2.667.704,44	2.496.426,45	2.421.486,32	74.940,13	14.120.442,20
	Total Gr. Progra. . .	16.461.949,94	154.918,71	16.616.868,65	2.667.704,44	2.496.426,45	2.421.486,32	74.940,13	14.120.442,20
	Total Política	27.290.249,11	5.596.758,21	32.887.007,32	14.778.970,66	12.283.111,70	11.927.462,67	355.649,03	20.603.895,62
94	TRANSFERENCIAS A OTRAS ADMINISTRACIONES PÚBLICAS.								
	942 TRANSFERENCIAS A ENTIDADES LOCALES TERRITORIALES.								
	942 TRANSFERENCIAS A ENTIDADES LOCALES TERRITORIALES.	1.224.000,00	1.261.441,23	2.485.441,23	2.063.697,90	1.492.323,00	1.263.311,14	229.011,86	993.118,23
	Total Gr. Progra. . .	1.224.000,00	1.261.441,23	2.485.441,23	2.063.697,90	1.492.323,00	1.263.311,14	229.011,86	993.118,23
	943 TRANSFERENCIAS A OTRAS ENTIDADES LOCALES.								
	943 TRANSFERENCIAS A OTRAS ENTIDADES LOCALES.	88.329,00		88.329,00	51.000,00	51.000,00	51.000,00		37.329,00
	Total Gr. Progra. . .	88.329,00		88.329,00	51.000,00	51.000,00	51.000,00		37.329,00
	944 TRANSFERENCIAS A LA ADMINISTRACIÓN GENERAL DEL ESTADO.								
	944 TRANSFERENCIAS A LA ADMINISTRACIÓN GENERAL DEL ESTADO.	1.343.408,40		1.343.408,40					1.343.408,40
	Total Gr. Progra. . .	1.343.408,40		1.343.408,40					1.343.408,40
	Total Política	2.655.737,40	1.261.441,23	3.917.178,63	2.114.697,90	1.543.323,00	1.314.311,14	229.011,86	2.373.855,63
	Total Área de Gasto	67.788.367,40	13.064.933,72	80.853.301,12	54.641.757,74	47.532.137,64	44.174.823,45	3.357.314,19	33.321.163,48
	Total	247.000.000,00	140.939.601,01	387.939.601,01	282.466.867,47	241.175.705,16	229.580.775,56	11.594.929,60	146.763.895,85

(2024)

Pág. 1

ESTADO DE LIQUIDACIÓN DE PRESUPUESTO DE GASTOS POR GRUPO DE PROGRAMA Y CONCEPTO

Área de Gasto : 0 DEUDA PÚBLICA.

Política 01 DEUDA PÚBLICA.

Grup. Prog. 011 DEUDA PÚBLICA.

APLIC.			DENOMINACIÓN DE LOS CONCEPTOS	CRÉDITOS PRESUPUESTARIOS			GASTOS COMPROMET.	OBLIGACIONES RECONOCIDAS NETAS	PAGOS	OBLIGACIONES PENDIENTES DE PAGO A 31 DE DICIEMBRE	REMANENTES DE CRÉDITO
CL.Programa	CL.Económica			INICIALES	MODIFICACIONES	DEFINITIVAS					
G. Prog.	Cto.	Subcto.									
011	310	31000	INTERESES	3.300.000,00		3.300.000,00	1.916.892,14	1.916.892,14	1.916.892,14		1.383.107,86
			CTO 310 Intereses	3.300.000,00		3.300.000,00	1.916.892,14	1.916.892,14	1.916.892,14		1.383.107,86
			ART. 31 De préstamos y otras operaciones financieras en euros	3.300.000,00		3.300.000,00	1.916.892,14	1.916.892,14	1.916.892,14		1.383.107,86
			CAP. 3 GASTOS FINANCIEROS	3.300.000,00		3.300.000,00	1.916.892,14	1.916.892,14	1.916.892,14		1.383.107,86
011	913	91300	AMORT.PREST. A LARGO PLAZO ENTES S.P.	10.000.000,00	31.329.990,50	41.329.990,50	39.009.116,51	39.009.116,51	39.009.116,51		2.320.873,99
			CTO 913 Amortización de préstamos a largo plazo de entes de fuera de	10.000.000,00	31.329.990,50	41.329.990,50	39.009.116,51	39.009.116,51	39.009.116,51		2.320.873,99
			ART. 91 Amortización de préstamos y de	10.000.000,00	31.329.990,50	41.329.990,50	39.009.116,51	39.009.116,51	39.009.116,51		2.320.873,99
			CAP. 9 PASIVOS FINANCIEROS	10.000.000,00	31.329.990,50	41.329.990,50	39.009.116,51	39.009.116,51	39.009.116,51		2.320.873,99
			TOTAL GR. PROGRA. 011	13.300.000,00	31.329.990,50	44.629.990,50	40.926.008,65	40.926.008,65	40.926.008,65		3.703.981,85

(2024)

ESTADO DE LIQUIDACIÓN DE PRESUPUESTO DE GASTOS POR GRUPO DE PROGRAMA Y CONCEPTO

Área de Gasto : 1 SERVICIOS PÚBLICOS BÁSICOS.
 Política 13 SEGURIDAD Y MOVILIDAD CIUDADANA.
 Grup. Prog. 132 SEGURIDAD Y ORDEN PÚBLICO.

APLIC.			DENOMINACIÓN DE LOS CONCEPTOS	CRÉDITOS PRESUPUESTARIOS			GASTOS COMPROMET.	OBLIGACIONES RECONOCIDAS NETAS	PAGOS	OBLIGACIONES PENDIENTES DE PAGO A 31 DE DICIEMBRE	REMANENTES DE CRÉDITO
CL.Programa	CL.Económica			INICIALES	MODIFICACIONES	DEFINITIVAS					
G. Prog.	Cto.	Subcto.									
132	650	65009	gastos inversiones gestionadas para otros entes públicos	200.000,00	164.346,37	364.346,37	297.649,96	149.307,82	149.307,82		215.038,55
			CTO 650 Gastos en inversiones gestionadas para otros entes públicos	200.000,00	164.346,37	364.346,37	297.649,96	149.307,82	149.307,82		215.038,55
			ART. 65 Inversiones gestionadas para otros entes públicos	200.000,00	164.346,37	364.346,37	297.649,96	149.307,82	149.307,82		215.038,55
			CAP. 6 INVERSIONES REALES	200.000,00	164.346,37	364.346,37	297.649,96	149.307,82	149.307,82		215.038,55
132	762	76200	A AYUNTAMIENTOS		220.000,00	220.000,00	210.000,00	190.000,00	190.000,00		30.000,00
			CTO 762 A Ayuntamientos		220.000,00	220.000,00	210.000,00	190.000,00	190.000,00		30.000,00
			ART. 76 A Entidades Locales		220.000,00	220.000,00	210.000,00	190.000,00	190.000,00		30.000,00
			CAP. 7 TRANSFERENCIAS DE CAPITAL		220.000,00	220.000,00	210.000,00	190.000,00	190.000,00		30.000,00
			TOTAL GR. PROGRA. 132	200.000,00	384.346,37	584.346,37	507.649,96	339.307,82	339.307,82		245.038,55

(2024)

ESTADO DE LIQUIDACIÓN DE PRESUPUESTO DE GASTOS POR GRUPO DE PROGRAMA Y CONCEPTO

Área de Gasto : 1 SERVICIOS PÚBLICOS BÁSICOS.
 Política 13 SEGURIDAD Y MOVILIDAD CIUDADANA.
 Grup. Prog. 133 ORDENACIÓN DEL TRÁFICO Y DEL ESTACIONAMIENTO.

APLIC.			DENOMINACIÓN DE LOS CONCEPTOS	CRÉDITOS PRESUPUESTARIOS			GASTOS COMPROMET.	OBLIGACIONES RECONOCIDAS NETAS	PAGOS	OBLIGACIONES PENDIENTES DE PAGO A 31 DE DICIEMBRE	REMANENTES DE CRÉDITO
CL.Programa	CL.Económica			INICIALES	MODIFICACIONES	DEFINITIVAS					
G. Prog.	Cto.	Subcto.									
133	650	65002	INVERSIONES OBRAS	50.000,00	260.187,42	310.187,42	260.187,42	231.749,05	231.749,05		78.438,37
			CTO 650 Gastos en inversiones gestionadas para otros entes públicos	50.000,00	260.187,42	310.187,42	260.187,42	231.749,05	231.749,05		78.438,37
			ART. 65 Inversiones gestionadas para otros entes públicos	50.000,00	260.187,42	310.187,42	260.187,42	231.749,05	231.749,05		78.438,37
			CAP. 6 INVERSIONES REALES	50.000,00	260.187,42	310.187,42	260.187,42	231.749,05	231.749,05		78.438,37
			TOTAL GR. PROGRA. 133	50.000,00	260.187,42	310.187,42	260.187,42	231.749,05	231.749,05		78.438,37

(2024)

ESTADO DE LIQUIDACIÓN DE PRESUPUESTO DE GASTOS POR GRUPO DE PROGRAMA Y CONCEPTO

Área de Gasto : 1 SERVICIOS PÚBLICOS BÁSICOS.
 Política 13 SEGURIDAD Y MOVILIDAD CIUDADANA.
 Grup. Prog. 134 MOVILIDAD URBANA

APLIC.			DENOMINACIÓN DE LOS CONCEPTOS	CRÉDITOS PRESUPUESTARIOS			GASTOS COMPROMET.	OBLIGACIONES RECONOCIDAS NETAS	PAGOS	OBLIGACIONES PENDIENTES DE PAGO A 31 DE DICIEMBRE	REMANENTES DE CRÉDITO
CL.Programa	CL.Económica			INICIALES	MODIFICACIONES	DEFINITIVAS					
G. Prog.	Cto.	Subcto.									
134	650	65002	INVERSIONES OBRAS		3.388,00	3.388,00	3.388,00				3.388,00
			CTO 650 Gastos en inversiones gestionadas para otros entes públicos		3.388,00	3.388,00	3.388,00				3.388,00
			ART. 65 Inversiones gestionadas para otros entes públicos		3.388,00	3.388,00	3.388,00				3.388,00
			CAP. 6 INVERSIONES REALES		3.388,00	3.388,00	3.388,00				3.388,00
			TOTAL GR. PROGRA. 134		3.388,00	3.388,00	3.388,00				3.388,00

(2024)

ESTADO DE LIQUIDACIÓN DE PRESUPUESTO DE GASTOS POR GRUPO DE PROGRAMA Y CONCEPTO

Área de Gasto : 1 SERVICIOS PÚBLICOS BÁSICOS.
 Política 13 SEGURIDAD Y MOVILIDAD CIUDADANA.
 Grup. Prog. 135 PROTECCIÓN CIVIL

APLIC.			DENOMINACIÓN DE LOS CONCEPTOS	CRÉDITOS PRESUPUESTARIOS			GASTOS COMPROMET.	OBLIGACIONES RECONOCIDAS NETAS	PAGOS	OBLIGACIONES PENDIENTES DE PAGO A 31 DE DICIEMBRE	REMANENTES DE CRÉDITO
CL.Programa	CL.Económica			INICIALES	MODIFICACIONES	DEFINITIVAS					
G. Prog.	Cto.	Subcto.									
135	224	22400	PRIMAS DE SEGUROS	3.400,00		3.400,00	921,49	921,49	921,49		2.478,51
			CTO 224 Primas de seguros	3.400,00		3.400,00	921,49	921,49	921,49		2.478,51
135	226	22699	Otros gastos diversos	25.000,00	18.308,92	43.308,92	37.332,95	18.828,93	18.828,93		24.479,99
			CTO 226 Gastos diversos	25.000,00	18.308,92	43.308,92	37.332,95	18.828,93	18.828,93		24.479,99
			ART. 22 Material, suministros y otros	28.400,00	18.308,92	46.708,92	38.254,44	19.750,42	19.750,42		26.958,50
135	233	23300	OTRAS INDEMNIZACIONES	60.000,00		60.000,00	56.925,00	56.925,00	56.925,00		3.075,00
			CTO 233 OTRAS INDEMNIZACIONES	60.000,00		60.000,00	56.925,00	56.925,00	56.925,00		3.075,00
			ART. 23 Indemnizaciones por razón del servicio	60.000,00		60.000,00	56.925,00	56.925,00	56.925,00		3.075,00
			CAP. 2 GASTOS CORRIENTES EN BIENES Y SERVICIOS	88.400,00	18.308,92	106.708,92	95.179,44	76.675,42	76.675,42		30.033,50
135	623	62300	MAQUINARIA, INSTALACIONES Y UTILLAJE	30.000,00		30.000,00	1.197,90	1.197,90		1.197,90	28.802,10
			CTO 623 Maquinaria, instalaciones técnicas y utillaje	30.000,00		30.000,00	1.197,90	1.197,90		1.197,90	28.802,10
			ART. 62 Inversión nueva asociada al funcionamiento operativo de los	30.000,00		30.000,00	1.197,90	1.197,90		1.197,90	28.802,10
			CAP. 6 INVERSIONES REALES	30.000,00		30.000,00	1.197,90	1.197,90		1.197,90	28.802,10
TOTAL GR. PROGRA. 135				118.400,00	18.308,92	136.708,92	96.377,34	77.873,32	76.675,42	1.197,90	58.835,60

(2024)

ESTADO DE LIQUIDACIÓN DE PRESUPUESTO DE GASTOS POR GRUPO DE PROGRAMA Y CONCEPTO

Área de Gasto : 1 SERVICIOS PÚBLICOS BÁSICOS.
 Política 13 SEGURIDAD Y MOVILIDAD CIUDADANA.
 Grup. Prog. 136 SERVICIO DE PREVENCIÓN Y EXTINCIÓN DE INCENDIOS

APLIC.			DENOMINACIÓN DE LOS CONCEPTOS	CRÉDITOS PRESUPUESTARIOS			GASTOS COMPROMET.	OBLIGACIONES RECONOCIDAS NETAS	PAGOS	OBLIGACIONES PENDIENTES DE PAGO A 31 DE DICIEMBRE	REMANENTES DE CRÉDITO
CL.Programa	CL.Económica			INICIALES	MODIFICACIONES	DEFINITIVAS					
G. Prog.	Cto.	Subcto.									
136	226	22699	Otros gastos diversos	40.000,00		40.000,00				40.000,00	
			CTO 226 Gastos diversos	40.000,00		40.000,00				40.000,00	
			ART. 22 Material, suministros y otros	40.000,00		40.000,00				40.000,00	
			CAP. 2 GASTOS CORRIENTES EN BIENES Y SERVICIOS	40.000,00		40.000,00				40.000,00	
136	462	46200	TRANSFERENCIAS A AYUNTAMIENTOS	900.000,00	675.000,00	1.575.000,00	675.000,00			1.575.000,00	
			CTO 462 A Ayuntamientos	900.000,00	675.000,00	1.575.000,00	675.000,00			1.575.000,00	
136	467	46700	A CONSORCIOS	7.000.000,00	548.550,00	7.548.550,00	6.811.959,32	6.811.959,32	6.811.959,32	736.590,68	
			CTO 467 A Consorcios	7.000.000,00	548.550,00	7.548.550,00	6.811.959,32	6.811.959,32	6.811.959,32	736.590,68	
			ART. 46 A Entidades Locales	7.900.000,00	1.223.550,00	9.123.550,00	7.486.959,32	6.811.959,32	6.811.959,32	2.311.590,68	
			CAP. 4 TRANSFERENCIAS CORRIENTES	7.900.000,00	1.223.550,00	9.123.550,00	7.486.959,32	6.811.959,32	6.811.959,32	2.311.590,68	
136	627	62700	PROYECTOS COMPLEJOS	250.000,00		250.000,00				250.000,00	
			CTO 627 Proyectos complejos	250.000,00		250.000,00				250.000,00	
			ART. 62 Inversión nueva asociada al funcionamiento operativo de los	250.000,00		250.000,00				250.000,00	
			CAP. 6 INVERSIONES REALES	250.000,00		250.000,00				250.000,00	
136	767	76700	A Consorcios.		317.000,00	317.000,00	317.000,00			317.000,00	
			CTO 767 A Consorcios		317.000,00	317.000,00	317.000,00			317.000,00	
			ART. 76 A Entidades Locales		317.000,00	317.000,00	317.000,00			317.000,00	
			CAP. 7 TRANSFERENCIAS DE CAPITAL		317.000,00	317.000,00	317.000,00			317.000,00	
TOTAL GR. PROGRA. 136				8.190.000,00	1.540.550,00	9.730.550,00	7.803.959,32	6.811.959,32	6.811.959,32	2.918.590,68	

(2024)

ESTADO DE LIQUIDACIÓN DE PRESUPUESTO DE GASTOS POR GRUPO DE PROGRAMA Y CONCEPTO

Área de Gasto : 1 SERVICIOS PÚBLICOS BÁSICOS.
 Política 15 VIVIENDA Y URBANISMO.
 Grup. Prog. 150 ADMINISTRACIÓN GENERAL DE VIVIENDA Y URBANISMO.

APLIC.			DENOMINACIÓN DE LOS CONCEPTOS	CRÉDITOS PRESUPUESTARIOS			GASTOS COMPROMET.	OBLIGACIONES RECONOCIDAS NETAS	PAGOS	OBLIGACIONES PENDIENTES DE PAGO A 31 DE DICIEMBRE	REMANENTES DE CRÉDITO
CL.Programa	CL.Económica			INICIALES	MODIFICACIONES	DEFINITIVAS					
G. Prog.	Cto.	Subcto.									
150	762	76200	A AYUNTAMIENTOS		214.504,34	214.504,34	64.504,34	64.504,34	64.504,34		150.000,00
			CTO 762 A Ayuntamientos		214.504,34	214.504,34	64.504,34	64.504,34	64.504,34		150.000,00
			ART. 76 A Entidades Locales		214.504,34	214.504,34	64.504,34	64.504,34	64.504,34		150.000,00
			CAP. 7 TRANSFERENCIAS DE CAPITAL		214.504,34	214.504,34	64.504,34	64.504,34	64.504,34		150.000,00
			TOTAL GR. PROGRA. 150		214.504,34	214.504,34	64.504,34	64.504,34	64.504,34		150.000,00

(2024)

Pág.

8

ESTADO DE LIQUIDACIÓN DE PRESUPUESTO DE GASTOS POR GRUPO DE PROGRAMA Y CONCEPTO

Área de Gasto : 1 SERVICIOS PÚBLICOS BÁSICOS.

Política 15 VIVIENDA Y URBANISMO.

Grup. Prog. 152 VIVIENDA.

APLIC.			DENOMINACIÓN DE LOS CONCEPTOS	CRÉDITOS PRESUPUESTARIOS			GASTOS COMPROMET.	OBLIGACIONES RECONOCIDAS NETAS	PAGOS	OBLIGACIONES PENDIENTES DE PAGO A 31 DE DICIEMBRE	REMANENTES DE CRÉDITO
CL.Programa	CL.Económica			INICIALES	MODIFICACIONES	DEFINITIVAS					
G. Prog.	Cto.	Subcto.									
152	120	12003	RETRIBUCIONES BÁSICAS FUNCIONARIOS C1	11.884,72		11.884,72					11.884,72
152	120	12004	RETRIBUCIONES BÁSICAS FUNCIONARIOS C2	10.073,60		10.073,60					10.073,60
152	120	12006	TRIENIOS	1.507,70		1.507,70					1.507,70
			CTO 120 Retribuciones básicas	23.466,02		23.466,02					23.466,02
152	121	12100	COMPLEMENTO DE DESTINO	11.779,32		11.779,32					11.779,32
152	121	12101	COMPLEMENTO ESPECÍFICO	26.055,26		26.055,26					26.055,26
			CTO 121 Retribuciones complementarias	37.834,58		37.834,58					37.834,58
			ART. 12 Personal Funcionario	61.300,60		61.300,60					61.300,60
152	130	13000	Retribuciones básicas	60.512,99		60.512,99	99.485,14	99.485,14	99.485,14		-38.972,15
			CTO 130 Laboral Fijo	60.512,99		60.512,99	99.485,14	99.485,14	99.485,14		-38.972,15
			ART. 13 Personal Laboral	60.512,99		60.512,99	99.485,14	99.485,14	99.485,14		-38.972,15
152	150	15000	COMPLEMENTO DE PRODUCTIVIDAD FUNCIONARIOS	9.565,86		9.565,86	8.105,45	8.105,45	8.105,45		1.460,41
			CTO 150 Productividad	9.565,86		9.565,86	8.105,45	8.105,45	8.105,45		1.460,41
			ART. 15 Incentivos al rendimiento	9.565,86		9.565,86	8.105,45	8.105,45	8.105,45		1.460,41
152	160	16000	CUOTAS SEGUROS SOCIALES DEL PERSONAL	36.910,33		36.910,33	31.222,82	31.222,82	31.222,82		5.687,51
			CTO 160 Cuotas sociales	36.910,33		36.910,33	31.222,82	31.222,82	31.222,82		5.687,51
			ART. 16 Cuotas, prestaciones y gastos sociales a cargo del empleador	36.910,33		36.910,33	31.222,82	31.222,82	31.222,82		5.687,51
			CAP. 1 GASTOS DE PERSONAL	168.289,78		168.289,78	138.813,41	138.813,41	138.813,41		29.476,37
152	212	21200	EDIFICIOS Y OTRAS CONSTRUCCIONES	160.000,00		160.000,00	19.116,96	5.511,50	490,00	5.021,50	154.488,50
152	212	21201	Edificios y otras construcciones	160.000,00		160.000,00					160.000,00
			CTO 212 Edificios y otras construcciones	320.000,00		320.000,00	19.116,96	5.511,50	490,00	5.021,50	314.488,50

(2024)

ESTADO DE LIQUIDACIÓN DE PRESUPUESTO DE GASTOS POR GRUPO DE PROGRAMA Y CONCEPTO

Área de Gasto : 1 SERVICIOS PÚBLICOS BÁSICOS.

Política 15 VIVIENDA Y URBANISMO.

Grup. Prog. 152 VIVIENDA.

APLIC.			DENOMINACIÓN DE LOS CONCEPTOS	CRÉDITOS PRESUPUESTARIOS			GASTOS COMPROMET.	OBLIGACIONES RECONOCIDAS NETAS	PAGOS	OBLIGACIONES PENDIENTES DE PAGO A 31 DE DICIEMBRE	REMANENTES DE CRÉDITO
CL.Programa	CL.Económica			INICIALES	MODIFICACIONES	DEFINITIVAS					
G. Prog.	Cto.	Subcto.									
			ART. 21 Reparaciones, mantenimiento y conservación	320.000,00		320.000,00	19.116,96	5.511,50	490,00	5.021,50	314.488,50
152	225	22502	Tributos de las Entidades locales	25.000,00		25.000,00	15.932,72	15.932,72	15.652,42	280,30	9.067,28
			CTO 225 Tributos	25.000,00		25.000,00	15.932,72	15.932,72	15.652,42	280,30	9.067,28
152	226	22604	Jurídicos, contenciosos	25.000,00		25.000,00					25.000,00
152	226	22608	GASTOS DIVERSOS Y DE FUNCIONAMIENTO	5.000,00		5.000,00	387,21	387,21	387,21		4.612,79
152	226	22698	Gastos diversos.	7.500,00		7.500,00	14.898,00	14.898,00	14.898,00		-7.398,00
152	226	22699	Otros gastos diversos	7.500,00		7.500,00					7.500,00
			CTO 226 Gastos diversos	45.000,00		45.000,00	15.285,21	15.285,21	15.285,21		29.714,79
152	227	22709	OTROS TRABAJOS CONTRATADOS	1.000,00		1.000,00					1.000,00
			CTO 227 Trabajos realizados por otras empresas y profesionales	1.000,00		1.000,00					1.000,00
			ART. 22 Material, suministros y otros	71.000,00		71.000,00	31.217,93	31.217,93	30.937,63	280,30	39.782,07
			CAP. 2 GASTOS CORRIENTES EN BIENES Y SERVICIOS	391.000,00		391.000,00	50.334,89	36.729,43	31.427,63	5.301,80	354.270,57
152	310	31000	INTERESES	200.000,00		200.000,00	108.466,20	108.466,20	108.466,20		91.533,80
			CTO 310 Intereses	200.000,00		200.000,00	108.466,20	108.466,20	108.466,20		91.533,80
			ART. 31 De préstamos y otras operaciones financieras en euros	200.000,00		200.000,00	108.466,20	108.466,20	108.466,20		91.533,80
			CAP. 3 GASTOS FINANCIEROS	200.000,00		200.000,00	108.466,20	108.466,20	108.466,20		91.533,80
152	483	48302	OTRAS	3.000,00		3.000,00					3.000,00
			CTO 483 A Familias e Instituciones sin fines de lucro	3.000,00		3.000,00					3.000,00
			ART. 48 A Familias e Instituciones sin fines de lucro	3.000,00		3.000,00					3.000,00
			CAP. 4 TRANSFERENCIAS CORRIENTES	3.000,00		3.000,00					3.000,00

(2024)

ESTADO DE LIQUIDACIÓN DE PRESUPUESTO DE GASTOS POR GRUPO DE PROGRAMA Y CONCEPTO

Área de Gasto : 1 SERVICIOS PÚBLICOS BÁSICOS.

Política 15 VIVIENDA Y URBANISMO.

Grup. Prog. 152 VIVIENDA.

APLIC.			DENOMINACIÓN DE LOS CONCEPTOS	CRÉDITOS PRESUPUESTARIOS			GASTOS COMPROMET.	OBLIGACIONES RECONOCIDAS NETAS	PAGOS	OBLIGACIONES PENDIENTES DE PAGO A 31 DE DICIEMBRE	REMANENTES DE CRÉDITO
CL.Programa	CL.Económica			INICIALES	MODIFICACIONES	DEFINITIVAS					
G. Prog.	Cto.	Subcto.									
152	650	65002	INVERSIONES OBRAS	228.000,00		228.000,00					228.000,00
			CTO 650 Gastos en inversiones gestionadas para otros entes públicos	228.000,00		228.000,00					228.000,00
			ART. 65 Inversiones gestionadas para otros entes públicos	228.000,00		228.000,00					228.000,00
			CAP. 6 INVERSIONES REALES	228.000,00		228.000,00					228.000,00
152	913	91300	AMORT.PREST. A LARGO PLAZO ENTES S.P.	290.000,00		290.000,00	267.519,29	267.519,29	267.519,29		22.480,71
			CTO 913 Amortización de préstamos a largo plazo de entes de fuera de	290.000,00		290.000,00	267.519,29	267.519,29	267.519,29		22.480,71
			ART. 91 Amortización de préstamos y de	290.000,00		290.000,00	267.519,29	267.519,29	267.519,29		22.480,71
			CAP. 9 PASIVOS FINANCIEROS	290.000,00		290.000,00	267.519,29	267.519,29	267.519,29		22.480,71
			TOTAL GR. PROGRA. 152	1.280.289,78		1.280.289,78	565.133,79	551.528,33	546.226,53	5.301,80	728.761,45

(2024)

ESTADO DE LIQUIDACIÓN DE PRESUPUESTO DE GASTOS POR GRUPO DE PROGRAMA Y CONCEPTO

Área de Gasto : 1 SERVICIOS PÚBLICOS BÁSICOS.

Política 15 VIVIENDA Y URBANISMO.

Grup. Prog. 153 VIAS PÚBLICAS

APLIC.			DENOMINACIÓN DE LOS CONCEPTOS	CRÉDITOS PRESUPUESTARIOS			GASTOS COMPROMET.	OBLIGACIONES RECONOCIDAS NETAS	PAGOS	OBLIGACIONES PENDIENTES DE PAGO A 31 DE DICIEMBRE	REMANENTES DE CRÉDITO
CL.Programa	CL.Económica			INICIALES	MODIFICACIONES	DEFINITIVAS					
G. Prog.	Cto.	Subcto.									
153	650	65000	PROYECTOS COMPLEJOS		79.918,74	79.918,74					79.918,74
153	650	65002	INVERSIONES OBRAS	985.000,00	10.857.442,13	11.842.442,13	10.072.169,66	7.389.411,67	6.987.554,35	401.857,32	4.453.030,46
			CTO 650 Gastos en inversiones gestionadas para otros entes públicos	985.000,00	10.937.360,87	11.922.360,87	10.072.169,66	7.389.411,67	6.987.554,35	401.857,32	4.532.949,20
			ART. 65 Inversiones gestionadas para otros entes públicos	985.000,00	10.937.360,87	11.922.360,87	10.072.169,66	7.389.411,67	6.987.554,35	401.857,32	4.532.949,20
			CAP. 6 INVERSIONES REALES	985.000,00	10.937.360,87	11.922.360,87	10.072.169,66	7.389.411,67	6.987.554,35	401.857,32	4.532.949,20
153	762	76200	A AYUNTAMIENTOS	183.000,00	450.000,00	633.000,00	633.000,00	303.000,00	218.000,00	85.000,00	330.000,00
			CTO 762 A Ayuntamientos	183.000,00	450.000,00	633.000,00	633.000,00	303.000,00	218.000,00	85.000,00	330.000,00
			ART. 76 A Entidades Locales	183.000,00	450.000,00	633.000,00	633.000,00	303.000,00	218.000,00	85.000,00	330.000,00
			CAP. 7 TRANSFERENCIAS DE CAPITAL	183.000,00	450.000,00	633.000,00	633.000,00	303.000,00	218.000,00	85.000,00	330.000,00
TOTAL GR. PROGRA. 153				1.168.000,00	11.387.360,87	12.555.360,87	10.705.169,66	7.692.411,67	7.205.554,35	486.857,32	4.862.949,20

(2024)

ESTADO DE LIQUIDACIÓN DE PRESUPUESTO DE GASTOS POR GRUPO DE PROGRAMA Y CONCEPTO

Área de Gasto : 1 SERVICIOS PÚBLICOS BÁSICOS.

Política 16 BIENESTAR COMUNITARIO .

Grup. Prog. 160 ALCANTARILLADO

APLIC.			DENOMINACIÓN DE LOS CONCEPTOS	CRÉDITOS PRESUPUESTARIOS			GASTOS COMPROMET.	OBLIGACIONES RECONOCIDAS NETAS	PAGOS	OBLIGACIONES PENDIENTES DE PAGO A 31 DE DICIEMBRE	REMANENTES DE CRÉDITO
CL.Programa	CL.Económica			INICIALES	MODIFICACIONES	DEFINITIVAS					
G. Prog.	Cto.	Subcto.									
160	650	65002	INVERSIONES OBRAS	692.983,62	2.116.980,01	2.809.963,63	1.804.579,52	1.641.614,76	1.641.614,76		1.168.348,87
			CTO 650 Gastos en inversiones gestionadas para otros entes públicos	692.983,62	2.116.980,01	2.809.963,63	1.804.579,52	1.641.614,76	1.641.614,76		1.168.348,87
			ART. 65 Inversiones gestionadas para otros entes públicos	692.983,62	2.116.980,01	2.809.963,63	1.804.579,52	1.641.614,76	1.641.614,76		1.168.348,87
			CAP. 6 INVERSIONES REALES	692.983,62	2.116.980,01	2.809.963,63	1.804.579,52	1.641.614,76	1.641.614,76		1.168.348,87
160	762	76200	A AYUNTAMIENTOS	200.000,00	120.000,00	320.000,00	120.000,00	120.000,00		120.000,00	200.000,00
			CTO 762 A Ayuntamientos	200.000,00	120.000,00	320.000,00	120.000,00	120.000,00		120.000,00	200.000,00
			ART. 76 A Entidades Locales	200.000,00	120.000,00	320.000,00	120.000,00	120.000,00		120.000,00	200.000,00
			CAP. 7 TRANSFERENCIAS DE CAPITAL	200.000,00	120.000,00	320.000,00	120.000,00	120.000,00		120.000,00	200.000,00
TOTAL GR. PROGRA. 160				892.983,62	2.236.980,01	3.129.963,63	1.924.579,52	1.761.614,76	1.641.614,76	120.000,00	1.368.348,87

(2024)

ESTADO DE LIQUIDACIÓN DE PRESUPUESTO DE GASTOS POR GRUPO DE PROGRAMA Y CONCEPTO

Área de Gasto : 1 SERVICIOS PÚBLICOS BÁSICOS.
 Política 16 BIENESTAR COMUNITARIO .
 Grup. Prog. 161 ABASTECIMIENTO DOMICILIARIO DE AGUA

APLIC.			DENOMINACIÓN DE LOS CONCEPTOS	CRÉDITOS PRESUPUESTARIOS			GASTOS COMPROMET.	OBLIGACIONES RECONOCIDAS NETAS	PAGOS	OBLIGACIONES PENDIENTES DE PAGO A 31 DE DICIEMBRE	REMANENTES DE CRÉDITO
CL.Programa	CL.Económica			INICIALES	MODIFICACIONES	DEFINITIVAS					
G. Prog.	Cto.	Subcto.									
161	227	22718	Trabajos realizados por otras empresas y profesionales	76.373,07	13.307,44	89.680,51	89.680,50	74.637,29	74.637,29		15.043,22
			CTO 227 Trabajos realizados por otras empresas y profesionales	76.373,07	13.307,44	89.680,51	89.680,50	74.637,29	74.637,29		15.043,22
			ART. 22 Material, suministros y otros	76.373,07	13.307,44	89.680,51	89.680,50	74.637,29	74.637,29		15.043,22
			CAP. 2 GASTOS CORRIENTES EN BIENES Y SERVICIOS	76.373,07	13.307,44	89.680,51	89.680,50	74.637,29	74.637,29		15.043,22
161	462	46200	TRANSFERENCIAS A AYUNTAMIENTOS		151.258,20	151.258,20	151.258,20	151.258,20	138.258,20	13.000,00	
			CTO 462 A Ayuntamientos		151.258,20	151.258,20	151.258,20	151.258,20	138.258,20	13.000,00	
			ART. 46 A Entidades Locales		151.258,20	151.258,20	151.258,20	151.258,20	138.258,20	13.000,00	
			CAP. 4 TRANSFERENCIAS CORRIENTES		151.258,20	151.258,20	151.258,20	151.258,20	138.258,20	13.000,00	
161	609	60900	Otras inversiones nuevas en infraestructuras y bienes destin		1.926.287,57	1.926.287,57					1.926.287,57
			CTO 609 Otras inversiones nuevas en infraestructuras y bienes destin		1.926.287,57	1.926.287,57					1.926.287,57
			ART. 60 Inversión nueva en infraestructuras y bienes destinados al u		1.926.287,57	1.926.287,57					1.926.287,57
161	622	62200	EDIFICIOS Y OTRAS CONSTRUCCIONES		4.000.000,00	4.000.000,00					4.000.000,00
			CTO 622 Edificios y otras construcciones		4.000.000,00	4.000.000,00					4.000.000,00
161	623	62300	MAQUINARIA, INSTALACIONES Y UTILLAJE	20.000,00	1.914,32	21.914,32	4.180,57	4.074,17	1.914,32	2.159,85	17.840,15
			CTO 623 Maquinaria, instalaciones técnicas y utillaje	20.000,00	1.914,32	21.914,32	4.180,57	4.074,17	1.914,32	2.159,85	17.840,15
161	626	62600	EQUIPOS PARA PROCESOS DE INFORMACION								
			CTO 626 Equipos para procesos de información								
			ART. 62 Inversión nueva asociada al funcionamiento operativo de los	20.000,00	4.001.914,32	4.021.914,32	4.180,57	4.074,17	1.914,32	2.159,85	4.017.840,15
161	650	65000	PROYECTOS COMPLEJOS	100.000,00	343.205,15	443.205,15	343.205,15	3.218,87	3.218,87		439.986,28

(2024)

ESTADO DE LIQUIDACIÓN DE PRESUPUESTO DE GASTOS POR GRUPO DE PROGRAMA Y CONCEPTO

Área de Gasto : 1 SERVICIOS PÚBLICOS BÁSICOS.
 Política 16 BIENESTAR COMUNITARIO .
 Grup. Prog. 161 ABASTECIMIENTO DOMICILIARIO DE AGUA

APLIC.			DENOMINACIÓN DE LOS CONCEPTOS	CRÉDITOS PRESUPUESTARIOS			GASTOS COMPROMET.	OBLIGACIONES RECONOCIDAS NETAS	PAGOS	OBLIGACIONES PENDIENTES DE PAGO A 31 DE DICIEMBRE	REMANENTES DE CRÉDITO
CL.Programa	CL.Económica			INICIALES	MODIFICACIONES	DEFINITIVAS					
G. Prog.	Cto.	Subcto.									
161	650	65002	INVERSIONES OBRAS	1.223.677,18	1.085.194,75	2.308.871,93	1.374.830,91	1.071.978,00	754.739,77	317.238,23	1.236.893,93
161	650	65005	INFRAESTRUCTURAS Y BIENES DESTINADOS AL USO GENERAL	1.000.000,00	920.177,75	1.920.177,75	1.208.859,96	515.364,05	436.023,27	79.340,78	1.404.813,70
161	650	65019	Gastos en inversiones gestionadas para otros entes públicos		54.604,12	54.604,12					54.604,12
			CTO 650 Gastos en inversiones gestionadas para otros entes públicos	2.323.677,18	2.403.181,77	4.726.858,95	2.926.896,02	1.590.560,92	1.193.981,91	396.579,01	3.136.298,03
			ART. 65 Inversiones gestionadas para otros entes públicos	2.323.677,18	2.403.181,77	4.726.858,95	2.926.896,02	1.590.560,92	1.193.981,91	396.579,01	3.136.298,03
			CAP. 6 INVERSIONES REALES	2.343.677,18	8.331.383,66	10.675.060,84	2.931.076,59	1.594.635,09	1.195.896,23	398.738,86	9.080.425,75
161	762	76200	A AYUNTAMIENTOS	250.000,00	299.000,00	549.000,00	528.002,52	434.756,09	323.790,31	110.965,78	114.243,91
161	762	76219	A Ayuntamientos		87.695,61	87.695,61					87.695,61
			CTO 762 A Ayuntamientos	250.000,00	386.695,61	636.695,61	528.002,52	434.756,09	323.790,31	110.965,78	201.939,52
			ART. 76 A Entidades Locales	250.000,00	386.695,61	636.695,61	528.002,52	434.756,09	323.790,31	110.965,78	201.939,52
			CAP. 7 TRANSFERENCIAS DE CAPITAL	250.000,00	386.695,61	636.695,61	528.002,52	434.756,09	323.790,31	110.965,78	201.939,52
			TOTAL GR. PROGRA. 161	2.670.050,25	8.882.644,91	11.552.695,16	3.700.017,81	2.255.286,67	1.732.582,03	522.704,64	9.297.408,49

(2024)

ESTADO DE LIQUIDACIÓN DE PRESUPUESTO DE GASTOS POR GRUPO DE PROGRAMA Y CONCEPTO

Área de Gasto : 1 SERVICIOS PÚBLICOS BÁSICOS.
 Política 16 BIENESTAR COMUNITARIO .
 Grup. Prog. 162 RECOGIDA, GESTIÓN Y TRATAMIENTO DE RESIDUOS.

APLIC.			DENOMINACIÓN DE LOS CONCEPTOS	CRÉDITOS PRESUPUESTARIOS			GASTOS COMPROMET.	OBLIGACIONES RECONOCIDAS NETAS	PAGOS	OBLIGACIONES PENDIENTES DE PAGO A 31 DE DICIEMBRE	REMANENTES DE CRÉDITO
CL.Programa	CL.Económica			INICIALES	MODIFICACIONES	DEFINITIVAS					
G. Prog.	Cto.	Subcto.									
162	650	65000	PROYECTOS COMPLEJOS		306.291,23	306.291,23					306.291,23
			CTO 650 Gastos en inversiones gestionadas para otros entes públicos		306.291,23	306.291,23					306.291,23
			ART. 65 Inversiones gestionadas para otros entes públicos		306.291,23	306.291,23					306.291,23
			CAP. 6 INVERSIONES REALES		306.291,23	306.291,23					306.291,23
			TOTAL GR. PROGRA. 162		306.291,23	306.291,23					306.291,23

(2024)

ESTADO DE LIQUIDACIÓN DE PRESUPUESTO DE GASTOS POR GRUPO DE PROGRAMA Y CONCEPTO

Área de Gasto : 1 SERVICIOS PÚBLICOS BÁSICOS.
 Política 16 BIENESTAR COMUNITARIO .
 Grup. Prog. 163 LIMPIEZA VIARIA.

APLIC.			DENOMINACIÓN DE LOS CONCEPTOS	CRÉDITOS PRESUPUESTARIOS			GASTOS COMPROMET.	OBLIGACIONES RECONOCIDAS NETAS	PAGOS	OBLIGACIONES PENDIENTES DE PAGO A 31 DE DICIEMBRE	REMANENTES DE CRÉDITO
CL.Programa	CL.Económica			INICIALES	MODIFICACIONES	DEFINITIVAS					
G. Prog.	Cto.	Subcto.									
163	762	76200	A AYUNTAMIENTOS		96.000,00	96.000,00	96.000,00	96.000,00	40.000,00	56.000,00	
			CTO 762 A Ayuntamientos		96.000,00	96.000,00	96.000,00	96.000,00	40.000,00	56.000,00	
			ART. 76 A Entidades Locales		96.000,00	96.000,00	96.000,00	96.000,00	40.000,00	56.000,00	
			CAP. 7 TRANSFERENCIAS DE CAPITAL		96.000,00	96.000,00	96.000,00	96.000,00	40.000,00	56.000,00	
			TOTAL GR. PROGRA. 163		96.000,00	96.000,00	96.000,00	96.000,00	40.000,00	56.000,00	

(2024)

ESTADO DE LIQUIDACIÓN DE PRESUPUESTO DE GASTOS POR GRUPO DE PROGRAMA Y CONCEPTO

Área de Gasto : 1 SERVICIOS PÚBLICOS BÁSICOS.
 Política 16 BIENESTAR COMUNITARIO .
 Grup. Prog. 164 CEMENTERIO Y SERVICIOS FUNERARIOS.

APLIC.			DENOMINACIÓN DE LOS CONCEPTOS	CRÉDITOS PRESUPUESTARIOS			GASTOS COMPROMET.	OBLIGACIONES RECONOCIDAS NETAS	PAGOS	OBLIGACIONES PENDIENTES DE PAGO A 31 DE DICIEMBRE	REMANENTES DE CRÉDITO
CL.Programa	CL.Económica			INICIALES	MODIFICACIONES	DEFINITIVAS					
G. Prog.	Cto.	Subcto.									
164	650	65002	INVERSIONES OBRAS	306.666,67	172.868,86	479.535,53	418.413,48	311.306,16	245.788,59	65.517,57	168.229,37
			CTO 650 Gastos en inversiones gestionadas para otros entes públicos	306.666,67	172.868,86	479.535,53	418.413,48	311.306,16	245.788,59	65.517,57	168.229,37
			ART. 65 Inversiones gestionadas para otros entes públicos	306.666,67	172.868,86	479.535,53	418.413,48	311.306,16	245.788,59	65.517,57	168.229,37
			CAP. 6 INVERSIONES REALES	306.666,67	172.868,86	479.535,53	418.413,48	311.306,16	245.788,59	65.517,57	168.229,37
164	762	76200	A AYUNTAMIENTOS		128.000,00	128.000,00	110.000,00	55.000,00	55.000,00		73.000,00
			CTO 762 A Ayuntamientos		128.000,00	128.000,00	110.000,00	55.000,00	55.000,00		73.000,00
			ART. 76 A Entidades Locales		128.000,00	128.000,00	110.000,00	55.000,00	55.000,00		73.000,00
			CAP. 7 TRANSFERENCIAS DE CAPITAL		128.000,00	128.000,00	110.000,00	55.000,00	55.000,00		73.000,00
TOTAL GR. PROGRA. 164				306.666,67	300.868,86	607.535,53	528.413,48	366.306,16	300.788,59	65.517,57	241.229,37

(2024)

ESTADO DE LIQUIDACIÓN DE PRESUPUESTO DE GASTOS POR GRUPO DE PROGRAMA Y CONCEPTO

Área de Gasto : 1 SERVICIOS PÚBLICOS BÁSICOS.

Política 16 BIENESTAR COMUNITARIO .

Grup. Prog. 165 ALUMBRADO PÚBLICO.

APLIC.			DENOMINACIÓN DE LOS CONCEPTOS	CRÉDITOS PRESUPUESTARIOS			GASTOS COMPROMET.	OBLIGACIONES RECONOCIDAS NETAS	PAGOS	OBLIGACIONES PENDIENTES DE PAGO A 31 DE DICIEMBRE	REMANENTES DE CRÉDITO
CL.Programa	CL.Económica			INICIALES	MODIFICACIONES	DEFINITIVAS					
G. Prog.	Cto.	Subcto.									
165	650	65002	INVERSIONES OBRAS	273.003,00	687.865,59	960.868,59	63.382,34	63.382,34	63.382,34		897.486,25
			CTO 650 Gastos en inversiones gestionadas para otros entes públicos	273.003,00	687.865,59	960.868,59	63.382,34	63.382,34	63.382,34		897.486,25
			ART. 65 Inversiones gestionadas para otros entes públicos	273.003,00	687.865,59	960.868,59	63.382,34	63.382,34	63.382,34		897.486,25
			CAP. 6 INVERSIONES REALES	273.003,00	687.865,59	960.868,59	63.382,34	63.382,34	63.382,34		897.486,25
165	762	76200	A AYUNTAMIENTOS		1.198.870,89	1.198.870,89	1.061.080,97				1.198.870,89
			CTO 762 A Ayuntamientos		1.198.870,89	1.198.870,89	1.061.080,97				1.198.870,89
			ART. 76 A Entidades Locales		1.198.870,89	1.198.870,89	1.061.080,97				1.198.870,89
			CAP. 7 TRANSFERENCIAS DE CAPITAL		1.198.870,89	1.198.870,89	1.061.080,97				1.198.870,89
			TOTAL GR. PROGRA. 165	273.003,00	1.886.736,48	2.159.739,48	1.124.463,31	63.382,34	63.382,34		2.096.357,14

(2024)

ESTADO DE LIQUIDACIÓN DE PRESUPUESTO DE GASTOS POR GRUPO DE PROGRAMA Y CONCEPTO

Área de Gasto : 1 SERVICIOS PÚBLICOS BÁSICOS.

Política 17 MEDIO AMBIENTE.

Grup. Prog. 171 PARQUES Y JARDINES.

APLIC.			DENOMINACIÓN DE LOS CONCEPTOS	CRÉDITOS PRESUPUESTARIOS			GASTOS COMPROMET.	OBLIGACIONES RECONOCIDAS NETAS	PAGOS	OBLIGACIONES PENDIENTES DE PAGO A 31 DE DICIEMBRE	REMANENTES DE CRÉDITO
CL.Programa	CL.Económica			INICIALES	MODIFICACIONES	DEFINITIVAS					
G. Prog.	Cto.	Subcto.									
171	650	65000	PROYECTOS COMPLEJOS		37.946,97	37.946,97	4.066,97	1.146,55	1.146,55		36.800,42
171	650	65002	INVERSIONES OBRAS	531.882,80	1.549.616,14	2.081.498,94	1.195.854,82	986.311,21	897.817,62	88.493,59	1.095.187,73
			CTO 650 Gastos en inversiones gestionadas para otros entes públicos	531.882,80	1.587.563,11	2.119.445,91	1.199.921,79	987.457,76	898.964,17	88.493,59	1.131.988,15
			ART. 65 Inversiones gestionadas para otros entes públicos	531.882,80	1.587.563,11	2.119.445,91	1.199.921,79	987.457,76	898.964,17	88.493,59	1.131.988,15
			CAP. 6 INVERSIONES REALES	531.882,80	1.587.563,11	2.119.445,91	1.199.921,79	987.457,76	898.964,17	88.493,59	1.131.988,15
			TOTAL GR. PROGRA. 171	531.882,80	1.587.563,11	2.119.445,91	1.199.921,79	987.457,76	898.964,17	88.493,59	1.131.988,15

(2024)

ESTADO DE LIQUIDACIÓN DE PRESUPUESTO DE GASTOS POR GRUPO DE PROGRAMA Y CONCEPTO

Área de Gasto : 1 SERVICIOS PÚBLICOS BÁSICOS.
 Política 17 MEDIO AMBIENTE.
 Grup. Prog. 172 PROTECCIÓN Y MEJORA DEL MEDIO AMBIENTE.

APLIC.			DENOMINACIÓN DE LOS CONCEPTOS	CRÉDITOS PRESUPUESTARIOS			GASTOS COMPROMET.	OBLIGACIONES RECONOCIDAS NETAS	PAGOS	OBLIGACIONES PENDIENTES DE PAGO A 31 DE DICIEMBRE	REMANENTES DE CRÉDITO
CL.Programa	CL.Económica			INICIALES	MODIFICACIONES	DEFINITIVAS					
G. Prog.	Cto.	Subcto.									
172	120	12000	RETRIBUCIONES BÁSICAS FUNCIONARIOS A1	52.939,74		52.939,74	48.953,21	48.953,21	48.953,21	3.986,53	
172	120	12001	RETRIBUCIONES BÁSICAS FUNCIONARIOS A2	46.552,26		46.552,26	29.257,49	29.257,49	29.257,49	17.294,77	
172	120	12003	RETRIBUCIONES BÁSICAS FUNCIONARIOS C1	118.847,20		118.847,20	85.435,87	85.435,87	85.435,87	33.411,33	
172	120	12004	RETRIBUCIONES BÁSICAS FUNCIONARIOS C2	30.220,80		30.220,80	24.754,78	24.754,78	24.754,78	5.466,02	
172	120	12006	TRINIENOS	51.069,66		51.069,66	51.076,76	51.076,76	51.076,76	-7,10	
			CTO 120 Retribuciones básicas	299.629,66		299.629,66	239.478,11	239.478,11	239.478,11	60.151,55	
172	121	12100	COMPLEMENTO DE DESTINO	140.727,72		140.727,72	131.756,15	131.756,15	131.756,15	8.971,57	
172	121	12101	COMPLEMENTO ESPECÍFICO	329.226,66		329.226,66	242.192,52	242.192,52	242.192,52	87.034,14	
			CTO 121 Retribuciones complementarias	469.954,38		469.954,38	373.948,67	373.948,67	373.948,67	96.005,71	
			ART. 12 Personal Funcionario	769.584,04		769.584,04	613.426,78	613.426,78	613.426,78	156.157,26	
172	130	13000	Retribuciones básicas	179.422,12		179.422,12	182.687,15	182.687,15	182.687,15	-3.265,03	
172	130	13002	Otras remuneraciones	314.807,78		314.807,78	303.906,53	303.906,53	303.906,53	10.901,25	
			CTO 130 Laboral Fijo	494.229,90		494.229,90	486.593,68	486.593,68	486.593,68	7.636,22	
			ART. 13 Personal Laboral	494.229,90		494.229,90	486.593,68	486.593,68	486.593,68	7.636,22	
172	150	15000	COMPLEMENTO DE PRODUCTIVIDAD FUNCIONARIOS	103.075,77		103.075,77	114.663,03	114.663,03	114.663,03	-11.587,26	
172	150	15005	COMPLEMENTO DE PRODUCTIVIDAD LABORALES	63.938,22		63.938,22	105.506,22	105.506,22	105.506,22	-41.568,00	
			CTO 150 Productividad	167.013,99		167.013,99	220.169,25	220.169,25	220.169,25	-53.155,26	
			ART. 15 Incentivos al rendimiento	167.013,99		167.013,99	220.169,25	220.169,25	220.169,25	-53.155,26	
172	160	16000	CUOTAS SEGUROS SOCIALES DEL PERSONAL	438.364,04		438.364,04	382.231,28	382.231,28	382.231,28	56.132,76	
			CTO 160 Cuotas sociales	438.364,04		438.364,04	382.231,28	382.231,28	382.231,28	56.132,76	

(2024)

ESTADO DE LIQUIDACIÓN DE PRESUPUESTO DE GASTOS POR GRUPO DE PROGRAMA Y CONCEPTO

Área de Gasto : 1 SERVICIOS PÚBLICOS BÁSICOS.
 Política 17 MEDIO AMBIENTE.
 Grup. Prog. 172 PROTECCIÓN Y MEJORA DEL MEDIO AMBIENTE.

APLIC.			DENOMINACIÓN DE LOS CONCEPTOS	CRÉDITOS PRESUPUESTARIOS			GASTOS COMPROMET.	OBLIGACIONES RECONOCIDAS NETAS	PAGOS	OBLIGACIONES PENDIENTES DE PAGO A 31 DE DICIEMBRE	REMANENTES DE CRÉDITO
CL.Programa	CL.Económica			INICIALES	MODIFICACIONES	DEFINITIVAS					
G. Prog.	Cto.	Subcto.									
			ART. 16 Cuotas, prestaciones y gastos sociales a cargo del empleador	438.364,04		438.364,04	382.231,28	382.231,28	382.231,28	56.132,76	
			CAP. 1 GASTOS DE PERSONAL	1.869.191,97		1.869.191,97	1.702.420,99	1.702.420,99	1.702.420,99	166.770,98	
172	226	22699	Otros gastos diversos	25.000,00		25.000,00				25.000,00	
			CTO 226 Gastos diversos	25.000,00		25.000,00				25.000,00	
172	227	22709	OTROS TRABAJOS CONTRATADOS	100.000,00	27.580,00	127.580,00	61.581,00	61.581,00	61.581,00	65.999,00	
172	227	22710	CONTRATOS	50.000,00	14.641,00	64.641,00	49.796,80	12.739,78	12.739,78	51.901,22	
			CTO 227 Trabajos realizados por otras empresas y profesionales	150.000,00	42.221,00	192.221,00	111.377,80	74.320,78	74.320,78	117.900,22	
			ART. 22 Material, suministros y otros	175.000,00	42.221,00	217.221,00	111.377,80	74.320,78	74.320,78	142.900,22	
			CAP. 2 GASTOS CORRIENTES EN BIENES Y SERVICIOS	175.000,00	42.221,00	217.221,00	111.377,80	74.320,78	74.320,78	142.900,22	
172	462	46200	TRANSFERENCIAS A AYUNTAMIENTOS	200.000,00		200.000,00				200.000,00	
			CTO 462 A Ayuntamientos	200.000,00		200.000,00				200.000,00	
			ART. 46 A Entidades Locales	200.000,00		200.000,00				200.000,00	
			CAP. 4 TRANSFERENCIAS CORRIENTES	200.000,00		200.000,00				200.000,00	
172	767	76700	A Consorcios.		23.285,97	23.285,97	23.285,97			23.285,97	
			CTO 767 A Consorcios		23.285,97	23.285,97	23.285,97			23.285,97	
			ART. 76 A Entidades Locales		23.285,97	23.285,97	23.285,97			23.285,97	
			CAP. 7 TRANSFERENCIAS DE CAPITAL		23.285,97	23.285,97	23.285,97			23.285,97	
			TOTAL GR. PROGRA. 172	2.244.191,97	65.506,97	2.309.698,94	1.837.084,76	1.776.741,77	1.776.741,77	532.957,17	

(2024)

ESTADO DE LIQUIDACIÓN DE PRESUPUESTO DE GASTOS POR GRUPO DE PROGRAMA Y CONCEPTO

Área de Gasto : 2 ACTUACIONES DE PROTECCIÓN Y PROMOCIÓN SOCIAL.

Política 23 SERVICIOS SOCIALES Y PROMOCIÓN SOCIAL.

Grup. Prog. 231 ASISTENCIA SOCIAL PRIMARIA

APLIC.			DENOMINACIÓN DE LOS CONCEPTOS	CRÉDITOS PRESUPUESTARIOS			GASTOS COMPROMET.	OBLIGACIONES RECONOCIDAS NETAS	PAGOS	OBLIGACIONES PENDIENTES DE PAGO A 31 DE DICIEMBRE	REMANENTES DE CRÉDITO
CL.Programa	CL.Económica			INICIALES	MODIFICACIONES	DEFINITIVAS					
G. Prog.	Cto.	Subcto.									
231	120	12000	RETRIBUCIONES BÁSICAS FUNCIONARIOS A1	599.983,72		599.983,72	507.624,25	507.624,25	507.624,25		92.359,47
231	120	12001	RETRIBUCIONES BÁSICAS FUNCIONARIOS A2	1.800.020,72		1.800.020,72	1.693.469,60	1.693.469,60	1.693.469,60		106.551,12
231	120	12003	RETRIBUCIONES BÁSICAS FUNCIONARIOS C1	118.847,20		118.847,20	107.308,25	107.308,25	107.308,25		11.538,95
231	120	12004	RETRIBUCIONES BÁSICAS FUNCIONARIOS C2	372.723,20		372.723,20	338.901,91	338.901,91	338.901,91		33.821,29
231	120	12005	Sueldos del Grupo E	27.696,06		27.696,06	17.705,94	17.705,94	17.705,94		9.990,12
231	120	12006	TRIENIOS	755.898,32		755.898,32	780.507,35	780.507,35	780.507,35		-24.609,03
			CTO 120 Retribuciones básicas	3.675.169,22		3.675.169,22	3.445.517,30	3.445.517,30	3.445.517,30		229.651,92
231	121	12100	COMPLEMENTO DE DESTINO	1.568.260,54		1.568.260,54	2.034.639,08	2.034.639,08	2.034.639,08		-466.378,54
231	121	12101	COMPLEMENTO ESPECÍFICO	3.390.216,20		3.390.216,20	3.061.318,12	3.061.318,12	3.061.318,12		328.898,08
			CTO 121 Retribuciones complementarias	4.958.476,74		4.958.476,74	5.095.957,20	5.095.957,20	5.095.957,20		-137.480,46
			ART. 12 Personal Funcionario	8.633.645,96		8.633.645,96	8.541.474,50	8.541.474,50	8.541.474,50		92.171,46
231	130	13000	Retribuciones básicas	1.647.063,05		1.647.063,05	1.767.775,51	1.767.775,51	1.767.775,51		-120.712,46
231	130	13002	Otras remuneraciones	2.662.795,43		2.662.795,43	2.549.069,80	2.549.069,80	2.549.069,80		113.725,63
			CTO 130 Laboral Fijo	4.309.858,48		4.309.858,48	4.316.845,31	4.316.845,31	4.316.845,31		-6.986,83
231	131	13100	RETRIBUCIONES PERSONAL LABORAL TEMPORAL	950.000,00	-343.000,00	607.000,00					607.000,00
			CTO 131 Laboral temporal	950.000,00	-343.000,00	607.000,00					607.000,00
			ART. 13 Personal Laboral	5.259.858,48	-343.000,00	4.916.858,48	4.316.845,31	4.316.845,31	4.316.845,31		600.013,17
231	140	14000	Otro personal				4.365,14	4.365,14	4.365,14		-4.365,14
231	140	14001	RETRIBUCIONES BASICAS	467.462,46		467.462,46	594.147,15	594.147,15	594.147,15		-126.684,69
231	140	14002	Otro Personal	614.636,64		614.636,64	582.035,09	582.035,09	582.035,09		32.601,55
231	140	14004	Otro personal				9.489,65	9.489,65	9.489,65		-9.489,65

(2024)

ESTADO DE LIQUIDACIÓN DE PRESUPUESTO DE GASTOS POR GRUPO DE PROGRAMA Y CONCEPTO

Área de Gasto : 2 ACTUACIONES DE PROTECCIÓN Y PROMOCIÓN SOCIAL.

Política 23 SERVICIOS SOCIALES Y PROMOCIÓN SOCIAL.

Grup. Prog. 231 ASISTENCIA SOCIAL PRIMARIA

APLIC.			DENOMINACIÓN DE LOS CONCEPTOS	CRÉDITOS PRESUPUESTARIOS			GASTOS COMPROMET.	OBLIGACIONES RECONOCIDAS NETAS	PAGOS	OBLIGACIONES PENDIENTES DE PAGO A 31 DE DICIEMBRE	REMANENTES DE CRÉDITO
CL.Programa	CL.Económica			INICIALES	MODIFICACIONES	DEFINITIVAS					
G. Prog.	Cto.	Subcto.									
231	140	14005	Otro personal	109.016,76	97.929,18	206.945,94	152.338,28	152.338,28	152.338,28	54.607,66	
			CTO 140 Otro personal	1.191.115,86	97.929,18	1.289.045,04	1.342.375,31	1.342.375,31	1.342.375,31	-53.330,27	
			ART. 14 Otro personal	1.191.115,86	97.929,18	1.289.045,04	1.342.375,31	1.342.375,31	1.342.375,31	-53.330,27	
231	150	15000	COMPLEMENTO DE PRODUCTIVIDAD FUNCIONARIOS	1.167.301,11		1.167.301,11	1.501.906,74	1.501.906,74	1.501.906,74	-334.605,63	
231	150	15001	COMPLEMENTO DE PRODUCTIVIDAD DE DEPENDENCIA	69.401,88		69.401,88	87.670,74	87.670,74	87.670,74	-18.268,86	
231	150	15002	Productividad.	93.553,65		93.553,65	87.027,07	87.027,07	87.027,07	6.526,58	
231	150	15005	COMPLEMENTO DE PRODUCTIVIDAD LABORALES	717.102,42		717.102,42	1.069.907,89	1.069.907,89	1.069.907,89	-352.805,47	
			CTO 150 Productividad	2.047.359,06		2.047.359,06	2.746.512,44	2.746.512,44	2.746.512,44	-699.153,38	
231	151	15100	GRATIFICACIONES DEL PERSONAL	81.614,38		81.614,38	95.891,89	95.891,89	95.891,89	-14.277,51	
			CTO 151 Gratificaciones	81.614,38		81.614,38	95.891,89	95.891,89	95.891,89	-14.277,51	
			ART. 15 Incentivos al rendimiento	2.128.973,44		2.128.973,44	2.842.404,33	2.842.404,33	2.842.404,33	-713.430,89	
231	160	16000	CUOTAS SEGUROS SOCIALES DEL PERSONAL	4.209.259,05		4.209.259,05	4.038.883,25	4.038.883,25	4.038.883,25	170.375,80	
231	160	16001	CUOTAS A LA SEGURIDAD SOCIAL	148.937,12		148.937,12	157.287,51	157.287,51	157.287,51	-8.350,39	
231	160	16002	CUOTAS A LA SEGURIDAD SOCIAL	192.092,98		192.092,98	180.400,39	180.400,39	180.400,39	11.692,59	
231	160	16004	CUOTAS A LA SEGURIDAD SOCIAL				11.187,40	11.187,40	11.187,40	-11.187,40	
231	160	16005	CUOTAS A LA SEGURIDAD SOCIAL	34.813,32	31.268,82	66.082,14	58.679,26	58.679,26	58.679,26	7.402,88	
			CTO 160 Cuotas sociales	4.585.102,47	31.268,82	4.616.371,29	4.446.437,81	4.446.437,81	4.446.437,81	169.933,48	
			ART. 16 Cuotas, prestaciones y gastos sociales a cargo del empleador	4.585.102,47	31.268,82	4.616.371,29	4.446.437,81	4.446.437,81	4.446.437,81	169.933,48	
			CAP. 1 GASTOS DE PERSONAL	21.798.696,21	-213.802,00	21.584.894,21	21.489.537,26	21.489.537,26	21.489.537,26	95.356,95	
231	213	21300	MAQUINARIA, INSTALACIONES Y UTILLAJE				1.034,68	1.034,68	1.034,68	-1.034,68	

(2024)

Pág.

24

ESTADO DE LIQUIDACIÓN DE PRESUPUESTO DE GASTOS POR GRUPO DE PROGRAMA Y CONCEPTO

Área de Gasto : 2 ACTUACIONES DE PROTECCIÓN Y PROMOCIÓN SOCIAL.

Política 23 SERVICIOS SOCIALES Y PROMOCIÓN SOCIAL.

Grup. Prog. 231 ASISTENCIA SOCIAL PRIMARIA

APLIC.			DENOMINACIÓN DE LOS CONCEPTOS	CRÉDITOS PRESUPUESTARIOS			GASTOS COMPROMET.	OBLIGACIONES RECONOCIDAS NETAS	PAGOS	OBLIGACIONES PENDIENTES DE PAGO A 31 DE DICIEMBRE	REMANENTES DE CRÉDITO
CL.Programa	CL.Económica			INICIALES	MODIFICACIONES	DEFINITIVAS					
G. Prog.	Cto.	Subcto.									
			CTO 213 Maquinaria, instalaciones técnicas y utillaje				1.034,68	1.034,68	1.034,68		-1.034,68
231	215	21500	MOBILIARIO	5.000,00		5.000,00	711,48	711,48	711,48		4.288,52
			CTO 215 Mobiliario	5.000,00		5.000,00	711,48	711,48	711,48		4.288,52
			ART. 21 Reparaciones, mantenimiento y conservación	5.000,00		5.000,00	1.746,16	1.746,16	1.746,16		3.253,84
231	221	22103	Combustibles y carburantes	180.000,00	56.306,25	236.306,25	235.789,55	93.712,22	83.503,39	10.208,83	142.594,03
231	221	22104	Vestuario	55.000,00	17.601,00	72.601,00	72.217,40	41.589,66	38.876,36	2.713,30	31.011,34
231	221	22105	Productos alimenticios	370.000,00	54.837,32	424.837,32	400.140,77	329.489,10	306.743,27	22.745,83	95.348,22
231	221	22106	Productos farmacéuticos y material sanitario	20.000,00	2.707,37	22.707,37	18.059,91	18.016,36	13.944,47	4.071,89	4.691,01
231	221	22110	Productos de limpieza y aseo	56.400,00	5.125,10	61.525,10	54.186,44	50.406,07	47.956,19	2.449,88	11.119,03
231	221	22199	Otros suministros	12.000,00		12.000,00	11.854,84	5.356,45	2.568,72	2.787,73	6.643,55
			CTO 221 Suministros	693.400,00	136.577,04	829.977,04	792.248,91	538.569,86	493.592,40	44.977,46	291.407,18
231	225	22502	Tributos de las Entidades locales	52.000,00		52.000,00					52.000,00
			CTO 225 Tributos	52.000,00		52.000,00					52.000,00
231	226	22606	Reuniones, conferencias y cursos	35.000,00		35.000,00	18.494,85	18.494,85	18.494,85		16.505,15
231	226	22607	Oposiciones y pruebas selectivas	45.170,00		45.170,00					45.170,00
231	226	22609	Actividades culturales y deportivas	547.000,00	-164.474,59	382.525,41	387.697,04	67.848,18	62.596,66	5.251,52	314.677,23
231	226	22610	OTROS GASTOS DIVERSOS	187.500,00	18.262,50	205.762,50	97.191,81	68.813,85	58.196,12	10.617,73	136.948,65
231	226	22611	OTROS GASTOS	150.000,00	58.493,59	208.493,59	102.170,42	89.366,21	48.512,35	40.853,86	119.127,38
231	226	22612	OTROS GASTOS	30.000,00		30.000,00	32.472,53	4.951,33	4.951,33		25.048,67
231	226	22615	OTROS GASTOS	2.000,00		2.000,00	613,51	588,43	578,55	9,88	1.411,57
231	226	22616	OTROS GASTOS	4.000,00		4.000,00					4.000,00
231	226	22699	Otros gastos diversos	28.000,00	-5.670,90	22.329,10	4.803,92	4.077,92	3.404,92	673,00	18.251,18
			CTO 226 Gastos diversos	1.028.670,00	-93.389,40	935.280,60	643.444,08	254.140,77	196.734,78	57.405,99	681.139,83

(2024)

ESTADO DE LIQUIDACIÓN DE PRESUPUESTO DE GASTOS POR GRUPO DE PROGRAMA Y CONCEPTO

Área de Gasto : 2 ACTUACIONES DE PROTECCIÓN Y PROMOCIÓN SOCIAL.

Política 23 SERVICIOS SOCIALES Y PROMOCIÓN SOCIAL.

Grup. Prog. 231 ASISTENCIA SOCIAL PRIMARIA

APLIC.			DENOMINACIÓN DE LOS CONCEPTOS	CRÉDITOS PRESUPUESTARIOS			GASTOS COMPROMET.	OBLIGACIONES RECONOCIDAS NETAS	PAGOS	OBLIGACIONES PENDIENTES DE PAGO A 31 DE DICIEMBRE	REMANENTES DE CRÉDITO
CL.Programa	CL.Económica			INICIALES	MODIFICACIONES	DEFINITIVAS					
G. Prog.	Cto.	Subcto.									
231	227	22700	Limpieza y aseo	1.107.320,00	95.529,54	1.202.849,54	1.199.047,03	1.103.517,48	1.015.127,40	88.390,08	99.332,06
231	227	22706	Estudios y trabajos técnicos	35.000.000,00	3.270.623,00	38.270.623,00	37.135.308,27	32.136.924,04	32.136.924,04		6.133.698,96
231	227	22709	OTROS TRABAJOS CONTRATADOS	20.000,00		20.000,00					20.000,00
231	227	22710	CONTRATOS	2.000.000,00	199.769,92	2.199.769,92	2.199.560,81	1.398.201,39	1.398.201,39		801.568,53
231	227	22799	Otros trabajos realizados por otras empresas y profesionales	155.000,00	23.747,19	178.747,19	155.355,98	137.282,44	126.245,52	11.036,92	41.464,75
			CTO 227 Trabajos realizados por otras empresas y profesionales	38.282.320,00	3.589.669,65	41.871.989,65	40.689.272,09	34.775.925,35	34.676.498,35	99.427,00	7.096.064,30
			ART. 22 Material, suministros y otros	40.056.390,00	3.632.857,29	43.689.247,29	42.124.965,08	35.568.635,98	35.366.825,53	201.810,45	8.120.611,31
231	230	23020	Del personal no directivo	3.000,00		3.000,00	243,10	243,10	243,10		2.756,90
			CTO 230 Dietas	3.000,00		3.000,00	243,10	243,10	243,10		2.756,90
231	231	23120	Del personal no directivo	73.000,00		73.000,00	70.183,83	70.183,83	70.183,83		2.816,17
231	231	23125	Locomoción	2.065,56	4.784,35	6.849,91	852,88	852,88	852,88		5.997,03
			CTO 231 Locomoción	75.065,56	4.784,35	79.849,91	71.036,71	71.036,71	71.036,71		8.813,20
			ART. 23 Indemnizaciones por razón del servicio	78.065,56	4.784,35	82.849,91	71.279,81	71.279,81	71.279,81		11.570,10
			CAP. 2 GASTOS CORRIENTES EN BIENES Y SERVICIOS	40.139.455,56	3.637.641,64	43.777.097,20	42.197.991,05	35.641.661,95	35.439.851,50	201.810,45	8.135.435,25
231	410	41000	A ORGANISMOS AUTONOMOS ADMINISTRATIVOS	378.800,00		378.800,00	378.800,00	320.000,00	320.000,00		58.800,00
			CTO 410 A Organismos Autónomos de la Entidad Local	378.800,00		378.800,00	378.800,00	320.000,00	320.000,00		58.800,00
			ART. 41 A Organismos Autónomos de la Entidad Local	378.800,00		378.800,00	378.800,00	320.000,00	320.000,00		58.800,00
231	462	46200	TRANSFERENCIAS A AYUNTAMIENTOS	2.238.351,00	4.000,00	2.242.351,00	2.327.698,04	2.308.698,04	1.962.132,01	346.566,03	-66.347,04
231	462	46201	TRANSFERENCIAS A AYUNTAMIENTOS	25.000,00		25.000,00	356,00	356,00		356,00	24.644,00
231	462	46202	TRANSFERENCIAS A AYUNTAMIENTOS	195.000,00		195.000,00	90.578,97	90.578,97	87.763,35	2.815,62	104.421,03
231	462	46204	A AYUNTAMIENTOS	300.000,00		300.000,00	230.550,89	230.550,89	222.195,93	8.354,96	69.449,11

(2024)

Pág.

26

ESTADO DE LIQUIDACIÓN DE PRESUPUESTO DE GASTOS POR GRUPO DE PROGRAMA Y CONCEPTO

Área de Gasto : 2 ACTUACIONES DE PROTECCIÓN Y PROMOCIÓN SOCIAL.

Política 23 SERVICIOS SOCIALES Y PROMOCIÓN SOCIAL.

Grup. Prog. 231 ASISTENCIA SOCIAL PRIMARIA

APLIC.			DENOMINACIÓN DE LOS CONCEPTOS	CRÉDITOS PRESUPUESTARIOS			GASTOS COMPROMET.	OBLIGACIONES RECONOCIDAS NETAS	PAGOS	OBLIGACIONES PENDIENTES DE PAGO A 31 DE DICIEMBRE	REMANENTES DE CRÉDITO
CL.Programa	CL.Económica			INICIALES	MODIFICACIONES	DEFINITIVAS					
G. Prog.	Cto.	Subcto.									
231	462	46205	A AYUNTAMIENTOS	500.000,00	554.020,00	1.054.020,00	792.195,60	773.215,60	756.255,21	16.960,39	280.804,40
231	462	46208	A AYUNTAMIENTOS	300.000,00	19.910,00	319.910,00	314.710,00	301.700,00	301.700,00		18.210,00
			CTO 462 A Ayuntamientos	3.558.351,00	577.930,00	4.136.281,00	3.756.089,50	3.705.099,50	3.330.046,50	375.053,00	431.181,50
			ART. 46 A Entidades Locales	3.558.351,00	577.930,00	4.136.281,00	3.756.089,50	3.705.099,50	3.330.046,50	375.053,00	431.181,50
231	480	48000	ATENCIONES BENEFICAS Y ASISTENCIALES	180.000,00		180.000,00	43.374,79	43.374,79	21.064,85	22.309,94	136.625,21
			CTO 480 A Familias e Instituciones sin fines de lucro	180.000,00		180.000,00	43.374,79	43.374,79	21.064,85	22.309,94	136.625,21
231	481	48100	PREMIOS, BECAS, ETC...	25.000,00		25.000,00	7.691,57	7.691,57	1.848,93	5.842,64	17.308,43
231	481	48101	PREMIOS, BECAS, ETC...	100.000,00		100.000,00	99.999,92	99.999,92	99.999,92		0,08
			CTO 481 A Familias e Instituciones sin fines de lucro	125.000,00		125.000,00	107.691,49	107.691,49	101.848,85	5.842,64	17.308,51
231	489	48900	OTRAS TRANSFERENCIAS	145.500,00	17.000,00	162.500,00	160.500,00	160.500,00	150.500,00	10.000,00	2.000,00
231	489	48902	OTRAS TRANSFERENCIAS	9.000,00		9.000,00	4.000,00	4.000,00		4.000,00	5.000,00
231	489	48903	SUBVENCIONES	100.000,00		100.000,00	99.999,95	99.999,95	99.999,95		0,05
			CTO 489 A familias e instituciones sin fines de lucro	254.500,00	17.000,00	271.500,00	264.499,95	264.499,95	250.499,95	14.000,00	7.000,05
			ART. 48 A Familias e Instituciones sin fines de lucro	559.500,00	17.000,00	576.500,00	415.566,23	415.566,23	373.413,65	42.152,58	160.933,77
			CAP. 4 TRANSFERENCIAS CORRIENTES	4.496.651,00	594.930,00	5.091.581,00	4.550.455,73	4.440.665,73	4.023.460,15	417.205,58	650.915,27
231	623	62300	MAQUINARIA, INSTALACIONES Y UTILLAJE	140.000,00	114.444,75	254.444,75	150.163,70	58.995,47	58.995,47		195.449,28
			CTO 623 Maquinaria, instalaciones técnicas y utillaje	140.000,00	114.444,75	254.444,75	150.163,70	58.995,47	58.995,47		195.449,28
231	625	62500	MOBILIARIO	40.000,00	22.124,99	62.124,99	40.432,73	27.946,13	25.439,41	2.506,72	34.178,86
			CTO 625 Mobiliario	40.000,00	22.124,99	62.124,99	40.432,73	27.946,13	25.439,41	2.506,72	34.178,86
			ART. 62 Inversión nueva asociada al funcionamiento operativo de los	180.000,00	136.569,74	316.569,74	190.596,43	86.941,60	84.434,88	2.506,72	229.628,14

(2024)

ESTADO DE LIQUIDACIÓN DE PRESUPUESTO DE GASTOS POR GRUPO DE PROGRAMA Y CONCEPTO

Área de Gasto : 2 ACTUACIONES DE PROTECCIÓN Y PROMOCIÓN SOCIAL.

Política 23 SERVICIOS SOCIALES Y PROMOCIÓN SOCIAL.

Grup. Prog. 231 ASISTENCIA SOCIAL PRIMARIA

APLIC.			DENOMINACIÓN DE LOS CONCEPTOS	CRÉDITOS PRESUPUESTARIOS			GASTOS COMPROMET.	OBLIGACIONES RECONOCIDAS NETAS	PAGOS	OBLIGACIONES PENDIENTES DE PAGO A 31 DE DICIEMBRE	REMANENTES DE CRÉDITO
CL.Programa	CL.Económica			INICIALES	MODIFICACIONES	DEFINITIVAS					
G. Prog.	Cto.	Subcto.									
231	632	63200	EDIFICIOS Y OTRAS CONSTRUCCIONES		566.269,12	566.269,12	452.263,21	348.197,66	337.889,27	10.308,39	218.071,46
			CTO 632 Edificios y otras construcciones		566.269,12	566.269,12	452.263,21	348.197,66	337.889,27	10.308,39	218.071,46
			ART. 63 Inversión de reposición asociada al funcionamiento operativo		566.269,12	566.269,12	452.263,21	348.197,66	337.889,27	10.308,39	218.071,46
231	650	65000	PROYECTOS COMPLEJOS	1.300.000,00	1.526.981,62	2.826.981,62	428.177,50	16.562,24	16.562,24		2.810.419,38
231	650	65002	INVERSIONES OBRAS	382.500,00	754.229,54	1.136.729,54	250.296,16	178.958,09	142.991,78	35.966,31	957.771,45
			CTO 650 Gastos en inversiones gestionadas para otros entes públicos	1.682.500,00	2.281.211,16	3.963.711,16	678.473,66	195.520,33	159.554,02	35.966,31	3.768.190,83
			ART. 65 Inversiones gestionadas para otros entes públicos	1.682.500,00	2.281.211,16	3.963.711,16	678.473,66	195.520,33	159.554,02	35.966,31	3.768.190,83
			CAP. 6 INVERSIONES REALES	1.862.500,00	2.984.050,02	4.846.550,02	1.321.333,30	630.659,59	581.878,17	48.781,42	4.215.890,43
231	762	76200	A AYUNTAMIENTOS	9.500,00	243.000,00	252.500,00	149.500,00	149.500,00	149.500,00		103.000,00
			CTO 762 A Ayuntamientos	9.500,00	243.000,00	252.500,00	149.500,00	149.500,00	149.500,00		103.000,00
			ART. 76 A Entidades Locales	9.500,00	243.000,00	252.500,00	149.500,00	149.500,00	149.500,00		103.000,00
231	780	78000	A familias e instituciones sin fines de lucro		100.000,00	100.000,00					100.000,00
			CTO 780 A familias e instituciones sin fines de lucro		100.000,00	100.000,00					100.000,00
			ART. 78 A familias e instituciones sin fines de lucro		100.000,00	100.000,00					100.000,00
			CAP. 7 TRANSFERENCIAS DE CAPITAL	9.500,00	343.000,00	352.500,00	149.500,00	149.500,00	149.500,00		203.000,00
			TOTAL GR. PROGRA. 231	68.306.802,77	7.345.819,66	75.652.622,43	69.708.817,34	62.352.024,53	61.684.227,08	667.797,45	13.300.597,90

(2024)

ESTADO DE LIQUIDACIÓN DE PRESUPUESTO DE GASTOS POR GRUPO DE PROGRAMA Y CONCEPTO

Área de Gasto : 2 ACTUACIONES DE PROTECCIÓN Y PROMOCIÓN SOCIAL.

Política 23 SERVICIOS SOCIALES Y PROMOCIÓN SOCIAL.

Grup. Prog. 232 PROMOCIÓN SOCIAL.

APLIC.			DENOMINACIÓN DE LOS CONCEPTOS	CRÉDITOS PRESUPUESTARIOS			GASTOS COMPROMET.	OBLIGACIONES RECONOCIDAS NETAS	PAGOS	OBLIGACIONES PENDIENTES DE PAGO A 31 DE DICIEMBRE	REMANENTES DE CRÉDITO
CL.Programa	CL.Económica			INICIALES	MODIFICACIONES	DEFINITIVAS					
G. Prog.	Cto.	Subcto.									
232	140	14000	Otro personal		5.784,09	5.784,09					5.784,09
			CTO 140 Otro personal		5.784,09	5.784,09					5.784,09
			ART. 14 Otro personal		5.784,09	5.784,09					5.784,09
232	160	16001	CUOTAS A LA SEGURIDAD SOCIAL		1.132,11	1.132,11	1.132,11				1.132,11
			CTO 160 Cuotas sociales		1.132,11	1.132,11	1.132,11				1.132,11
			ART. 16 Cuotas, prestaciones y gastos sociales a cargo del empleador		1.132,11	1.132,11	1.132,11				1.132,11
			CAP. 1 GASTOS DE PERSONAL		6.916,20	6.916,20	1.132,11				6.916,20
232	226	22607	Oposiciones y pruebas selectivas		23.755,59	23.755,59					23.755,59
232	226	22609	Actividades culturales y deportivas		21.063,13	21.063,13	20.188,53	17.018,68	17.018,68		4.044,45
			CTO 226 Gastos diversos		44.818,72	44.818,72	20.188,53	17.018,68	17.018,68		27.800,04
			ART. 22 Material, suministros y otros		44.818,72	44.818,72	20.188,53	17.018,68	17.018,68		27.800,04
			CAP. 2 GASTOS CORRIENTES EN BIENES Y SERVICIOS		44.818,72	44.818,72	20.188,53	17.018,68	17.018,68		27.800,04
			TOTAL GR. PROGRA. 232		51.734,92	51.734,92	21.320,64	17.018,68	17.018,68		34.716,24

(2024)

Pág.

29

ESTADO DE LIQUIDACIÓN DE PRESUPUESTO DE GASTOS POR GRUPO DE PROGRAMA Y CONCEPTO

Área de Gasto : 2 ACTUACIONES DE PROTECCIÓN Y PROMOCIÓN SOCIAL.

Política 24 FOMENTO DEL EMPLEO.

Grup. Prog. 241 FOMENTO DEL EMPLEO.

APLIC.			DENOMINACIÓN DE LOS CONCEPTOS	CRÉDITOS PRESUPUESTARIOS			GASTOS COMPROMET.	OBLIGACIONES RECONOCIDAS NETAS	PAGOS	OBLIGACIONES PENDIENTES DE PAGO A 31 DE DICIEMBRE	REMANENTES DE CRÉDITO
CL.Programa	CL.Económica			INICIALES	MODIFICACIONES	DEFINITIVAS					
G. Prog.	Cto.	Subcto.									
241	120	12000	RETRIBUCIONES BÁSICAS FUNCIONARIOS A1	176.465,80		176.465,80	174.474,19	174.474,19	174.474,19		1.991,61
241	120	12001	RETRIBUCIONES BÁSICAS FUNCIONARIOS A2	93.104,52		93.104,52	97.783,00	97.783,00	97.783,00		-4.678,48
241	120	12003	RETRIBUCIONES BÁSICAS FUNCIONARIOS C1	95.077,76		95.077,76	64.982,42	64.982,42	64.982,42		30.095,34
241	120	12004	RETRIBUCIONES BÁSICAS FUNCIONARIOS C2	60.441,60		60.441,60	47.240,03	47.240,03	47.240,03		13.201,57
241	120	12006	TRIENIOS	72.038,48		72.038,48	84.854,99	84.854,99	84.854,99		-12.816,51
			CTO 120 Retribuciones básicas	497.128,16		497.128,16	469.334,63	469.334,63	469.334,63		27.793,53
241	121	12100	COMPLEMENTO DE DESTINO	237.945,40		237.945,40	276.680,92	276.680,92	276.680,92		-38.735,52
241	121	12101	COMPLEMENTO ESPECÍFICO	529.542,72		529.542,72	474.140,81	474.140,81	474.140,81		55.401,91
			CTO 121 Retribuciones complementarias	767.488,12		767.488,12	750.821,73	750.821,73	750.821,73		16.666,39
			ART. 12 Personal Funcionario	1.264.616,28		1.264.616,28	1.220.156,36	1.220.156,36	1.220.156,36		44.459,92
241	130	13000	Retribuciones básicas	73.913,84		73.913,84	49.133,84	49.133,84	49.133,84		24.780,00
241	130	13002	Otras remuneraciones	133.837,48		133.837,48	80.632,88	80.632,88	80.632,88		53.204,60
			CTO 130 Laboral Fijo	207.751,32		207.751,32	129.766,72	129.766,72	129.766,72		77.984,60
			ART. 13 Personal Laboral	207.751,32		207.751,32	129.766,72	129.766,72	129.766,72		77.984,60
241	143	14301	OTRO PERSONAL		251.555,48	251.555,48	158.108,55	158.108,55	158.108,55		93.446,93
241	143	14302	Otro personal		291.355,92	291.355,92	197.784,06	197.784,06	197.784,06		93.571,86
241	143	14304	OTRO PERSONAL	16.574,25	43.595,30	60.169,55	11.729,07	11.729,07	11.729,07		48.440,48
241	143	14305	OTRO PERSONAL	4.452.767,03		4.452.767,03	3.836.393,64	3.836.393,64	3.836.393,64		616.373,39
241	143	14306	OTRO PERSONAL	4.319.249,23	2.583.058,55	6.902.307,78	4.097.302,17	4.097.302,17	3.262.448,85	834.853,32	2.805.005,61
241	143	14307	OTRO PERSONAL	93.852,81		93.852,81	221,51	221,51	221,51		93.631,30
241	143	14308	Otro personal.	4.579,39	39.109,31	43.688,70	45.015,93	45.015,93	45.015,93		-1.327,23
241	143	14309	Otro personal.	120.024,65	44.122,44	164.147,09	145.779,02	145.779,02	145.779,02		18.368,07

(2024)

Pág.

30

ESTADO DE LIQUIDACIÓN DE PRESUPUESTO DE GASTOS POR GRUPO DE PROGRAMA Y CONCEPTO

Área de Gasto : 2 ACTUACIONES DE PROTECCIÓN Y PROMOCIÓN SOCIAL.

Política 24 FOMENTO DEL EMPLEO.

Grup. Prog. 241 FOMENTO DEL EMPLEO.

APLIC.			DENOMINACIÓN DE LOS CONCEPTOS	CRÉDITOS PRESUPUESTARIOS			GASTOS COMPROMET.	OBLIGACIONES RECONOCIDAS NETAS	PAGOS	OBLIGACIONES PENDIENTES DE PAGO A 31 DE DICIEMBRE	REMANENTES DE CRÉDITO
CL.Programa	CL.Económica			INICIALES	MODIFICACIONES	DEFINITIVAS					
G. Prog.	Cto.	Subcto.									
241	143	14311	OTRO PERSONAL	67.000,00	-29.782,67	37.217,33					37.217,33
			CTO 143 Otro personal	9.074.047,36	3.223.014,33	12.297.061,69	8.492.333,95	8.492.333,95	7.657.480,63	834.853,32	3.804.727,74
			ART. 14 Otro personal	9.074.047,36	3.223.014,33	12.297.061,69	8.492.333,95	8.492.333,95	7.657.480,63	834.853,32	3.804.727,74
241	150	15000	COMPLEMENTO DE PRODUCTIVIDAD FUNCIONARIOS	173.704,02		173.704,02	198.274,77	198.274,77	198.274,77		-24.570,75
241	150	15005	COMPLEMENTO DE PRODUCTIVIDAD LABORALES	29.302,14		29.302,14	26.314,61	26.314,61	26.314,61		2.987,53
			CTO 150 Productividad	203.006,16		203.006,16	224.589,38	224.589,38	224.589,38		-21.583,22
			ART. 15 Incentivos al rendimiento	203.006,16		203.006,16	224.589,38	224.589,38	224.589,38		-21.583,22
241	160	16000	CUOTAS SEGUROS SOCIALES DEL PERSONAL	469.665,02		469.665,02	398.644,38	398.644,38	398.644,38		71.020,64
241	160	16001	CUOTAS A LA SEGURIDAD SOCIAL		46.307,77	46.307,77	22.582,13	22.582,13	22.582,13		23.725,64
241	160	16002	CUOTAS A LA SEGURIDAD SOCIAL		59.043,91	59.043,91	31.903,26	31.903,26	31.903,26		27.140,65
241	160	16004	CUOTAS A LA SEGURIDAD SOCIAL	5.119,47	13.703,01	18.822,48	3.920,59	3.920,59	3.920,59		14.901,89
241	160	16005	CUOTAS A LA SEGURIDAD SOCIAL	1.340.700,92		1.340.700,92	1.288.145,55	1.288.145,55	1.288.145,55		52.555,37
241	160	16006	CUOTAS A LA SEGURIDAD SOCIAL	1.295.011,82	828.385,31	2.123.397,13	1.732.034,42	1.732.034,42	1.432.381,90	299.652,52	391.362,71
241	160	16007	CUOTAS A LA SEGURIDAD SOCIAL	30.905,63		30.905,63	1.346,06	1.346,06	1.346,06		29.559,57
241	160	16008	Asistencia médico-farmacéutica	1.441,05	11.391,25	12.832,30	13.481,79	13.481,79	13.481,79		-649,49
241	160	16009	Otras cuotas	34.759,69	16.925,13	51.684,82	45.357,94	45.357,94	45.357,94		6.326,88
241	160	16011	CUOTAS A LA SEGURIDAD SOCILA	24.000,00	-9.530,45	14.469,55					14.469,55
			CTO 160 Cuotas sociales	3.201.603,60	966.225,93	4.167.829,53	3.537.416,12	3.537.416,12	3.237.763,60	299.652,52	630.413,41
			ART. 16 Cuotas, prestaciones y gastos sociales a cargo del empleador	3.201.603,60	966.225,93	4.167.829,53	3.537.416,12	3.537.416,12	3.237.763,60	299.652,52	630.413,41
			CAP. 1 GASTOS DE PERSONAL	13.951.024,72	4.189.240,26	18.140.264,98	13.604.262,53	13.604.262,53	12.469.756,69	1.134.505,84	4.536.002,45
241	221	22104	Vestuario	2.000,00		2.000,00	1.484,46	1.282,64	1.282,64		717,36
			CTO 221 Suministros	2.000,00		2.000,00	1.484,46	1.282,64	1.282,64		717,36

(2024)

ESTADO DE LIQUIDACIÓN DE PRESUPUESTO DE GASTOS POR GRUPO DE PROGRAMA Y CONCEPTO

Área de Gasto : 2 ACTUACIONES DE PROTECCIÓN Y PROMOCIÓN SOCIAL.

Política 24 FOMENTO DEL EMPLEO.

Grup. Prog. 241 FOMENTO DEL EMPLEO.

APLIC.			DENOMINACIÓN DE LOS CONCEPTOS	CRÉDITOS PRESUPUESTARIOS			GASTOS COMPROMET.	OBLIGACIONES RECONOCIDAS NETAS	PAGOS	OBLIGACIONES PENDIENTES DE PAGO A 31 DE DICIEMBRE	REMANENTES DE CRÉDITO
CL.Programa	CL.Económica			INICIALES	MODIFICACIONES	DEFINITIVAS					
G. Prog.	Cto.	Subcto.									
241	226	22608	GASTOS DIVERSOS Y DE FUNCIONAMIENTO	123.750,00	8.720,00	132.470,00	48.975,90	22.870,90	22.870,90		109.599,10
241	226	22610	OTROS GASTOS DIVERSOS	4.000,00		4.000,00					4.000,00
241	226	22611	OTROS GASTOS	28.000,00	30.510,00	58.510,00	30.815,78	17.250,41	16.770,41	480,00	41.259,59
241	226	22612	OTROS GASTOS		52.800,02	52.800,02	24.080,05	10.327,00	2.806,56	7.520,44	42.473,02
241	226	22613	OTROS GASTOS	39.000,00	8.266,48	47.266,48	45.776,30	40.860,42	38.440,69	2.419,73	6.406,06
241	226	22614	OTROS GASTOS	10.156,00	41.451,54	51.607,54	40.617,64	39.962,88	39.962,88		11.644,66
241	226	22616	OTROS GASTOS	11.952,97	52.017,78	63.970,75	61.809,78	58.673,48	58.445,78	227,70	5.297,27
241	226	22617	OTROS GASTOS	82.500,00	8.119,10	90.619,10	13.710,75	8.235,50	8.235,50		82.383,60
241	226	22618	OTROS GASTOS	65.000,00	2.890,00	67.890,00	34.723,82	15.717,50	9.867,51	5.849,99	52.172,50
241	226	22619	OTROS GASTOS	1.327,00	4.411,35	5.738,35					5.738,35
241	226	22620	Gastos diversos	21.365,39	101.644,17	123.009,56	86.833,33	81.729,55	68.431,40	13.298,15	41.280,01
241	226	22699	Otros gastos diversos	150.000,00	-21.532,43	128.467,57	16.456,00				128.467,57
			CTO 226 Gastos diversos	537.051,36	289.298,01	826.349,37	403.799,35	295.627,64	265.831,63	29.796,01	530.721,73
241	227	22706	Estudios y trabajos técnicos	287.000,00	-181.979,15	105.020,85	53.104,80	27.115,22	27.115,22		77.905,63
241	227	22707	OTROS CONTRATOS	3.800,00		3.800,00					3.800,00
241	227	22709	OTROS TRABAJOS CONTRATADOS	385.000,00	72.344,67	457.344,67	368.128,67	213.869,11	179.685,10	34.184,01	243.475,56
			CTO 227 Trabajos realizados por otras empresas y profesionales	675.800,00	-109.634,48	566.165,52	421.233,47	240.984,33	206.800,32	34.184,01	325.181,19
			ART. 22 Material, suministros y otros	1.214.851,36	179.663,53	1.394.514,89	826.517,28	537.894,61	473.914,59	63.980,02	856.620,28
241	230	23020	Del personal no directivo	2.000,00		2.000,00	859,32	859,32	859,32		1.140,68
			CTO 230 Dietas	2.000,00		2.000,00	859,32	859,32	859,32		1.140,68
241	231	23120	Del personal no directivo	2.000,00		2.000,00	151,06	151,06	151,06		1.848,94
			CTO 231 Locomoción	2.000,00		2.000,00	151,06	151,06	151,06		1.848,94

(2024)

ESTADO DE LIQUIDACIÓN DE PRESUPUESTO DE GASTOS POR GRUPO DE PROGRAMA Y CONCEPTO

Área de Gasto : 2 ACTUACIONES DE PROTECCIÓN Y PROMOCIÓN SOCIAL.

Política 24 FOMENTO DEL EMPLEO.

Grup. Prog. 241 FOMENTO DEL EMPLEO.

APLIC.			DENOMINACIÓN DE LOS CONCEPTOS	CRÉDITOS PRESUPUESTARIOS			GASTOS COMPROMET.	OBLIGACIONES RECONOCIDAS NETAS	PAGOS	OBLIGACIONES PENDIENTES DE PAGO A 31 DE DICIEMBRE	REMANENTES DE CRÉDITO
CL.Programa	CL.Económica			INICIALES	MODIFICACIONES	DEFINITIVAS					
G. Prog.	Cto.	Subcto.									
			ART. 23 Indemnizaciones por razón del servicio	4.000,00		4.000,00	1.010,38	1.010,38	1.010,38		2.989,62
			CAP. 2 GASTOS CORRIENTES EN BIENES Y SERVICIOS	1.218.851,36	179.663,53	1.398.514,89	827.527,66	538.904,99	474.924,97	63.980,02	859.609,90
241	359	35900	Otros gastos financieros.	2.000,00	13.500,00	15.500,00	15.489,17	15.489,17	15.489,17		10,83
			CTO 359 Otros gastos financieros	2.000,00	13.500,00	15.500,00	15.489,17	15.489,17	15.489,17		10,83
			ART. 35 Intereses de demora y otros gastos financieros	2.000,00	13.500,00	15.500,00	15.489,17	15.489,17	15.489,17		10,83
			CAP. 3 GASTOS FINANCIEROS	2.000,00	13.500,00	15.500,00	15.489,17	15.489,17	15.489,17		10,83
241	453	45390	Otras subvenciones a sociedades mercantiles, entidades públi	7.500,00		7.500,00	7.500,00				7.500,00
			CTO 453 A sociedades mercantiles, entidades públicas empresariales y	7.500,00		7.500,00	7.500,00				7.500,00
			ART. 45 A Comunidades Autónomas	7.500,00		7.500,00	7.500,00				7.500,00
241	461	46100	A Diputaciones, Consejos o Cabildos insulares.	5.500,00		5.500,00					5.500,00
			CTO 461 A Diputaciones, Consejos o Cabildos insulares 650 651 Trans	5.500,00		5.500,00					5.500,00
241	462	46200	TRANSFERENCIAS A AYUNTAMIENTOS	5.500,00		5.500,00					5.500,00
			CTO 462 A Ayuntamientos	5.500,00		5.500,00					5.500,00
			ART. 46 A Entidades Locales	11.000,00		11.000,00					11.000,00
241	489	48900	OTRAS TRANSFERENCIAS	7.000,00		7.000,00	7.000,00	7.000,00	7.000,00		
241	489	48902	OTRAS TRANSFERENCIAS	20.000,00		20.000,00	20.000,00	15.000,00	15.000,00		5.000,00
			CTO 489 A familias e instituciones sin fines de lucro	27.000,00		27.000,00	27.000,00	22.000,00	22.000,00		5.000,00
			ART. 48 A Familias e Instituciones sin fines de lucro	27.000,00		27.000,00	27.000,00	22.000,00	22.000,00		5.000,00
			CAP. 4 TRANSFERENCIAS CORRIENTES	45.500,00		45.500,00	34.500,00	22.000,00	22.000,00		23.500,00

(2024)

ESTADO DE LIQUIDACIÓN DE PRESUPUESTO DE GASTOS POR GRUPO DE PROGRAMA Y CONCEPTO

Área de Gasto : 2 ACTUACIONES DE PROTECCIÓN Y PROMOCIÓN SOCIAL.

Política 24 FOMENTO DEL EMPLEO.

Grup. Prog. 241 FOMENTO DEL EMPLEO.

APLIC.			DENOMINACIÓN DE LOS CONCEPTOS	CRÉDITOS PRESUPUESTARIOS			GASTOS COMPROMET.	OBLIGACIONES RECONOCIDAS NETAS	PAGOS	OBLIGACIONES PENDIENTES DE PAGO A 31 DE DICIEMBRE	REMANENTES DE CRÉDITO
CL.Programa	CL.Económica			INICIALES	MODIFICACIONES	DEFINITIVAS					
G. Prog.	Cto.	Subcto.									
241	622	62200	EDIFICIOS Y OTRAS CONSTRUCCIONES	5.000,00		5.000,00					5.000,00
			CTO 622 Edificios y otras construcciones	5.000,00		5.000,00					5.000,00
241	623	62300	MAQUINARIA, INSTALACIONES Y UTILLAJE	10.000,00		10.000,00	140,35	140,35	140,35		9.859,65
			CTO 623 Maquinaria, instalaciones técnicas y utillaje	10.000,00		10.000,00	140,35	140,35	140,35		9.859,65
241	627	62700	PROYECTOS COMPLEJOS	1.500,00	852,29	2.352,29	549,00	549,00	549,00		1.803,29
			CTO 627 Proyectos complejos	1.500,00	852,29	2.352,29	549,00	549,00	549,00		1.803,29
241	629	62900	OTRAS								
241	629	62902	OTRAS	193.023,36	156.399,59	349.422,95	205.595,40	168.510,91	153.435,66	15.075,25	180.912,04
			CTO 629 Otras inversiones nuevas asociadas al funcionamiento operati	193.023,36	156.399,59	349.422,95	205.595,40	168.510,91	153.435,66	15.075,25	180.912,04
			ART. 62 Inversión nueva asociada al funcionamiento operativo de los	209.523,36	157.251,88	366.775,24	206.284,75	169.200,26	154.125,01	15.075,25	197.574,98
			CAP. 6 INVERSIONES REALES	209.523,36	157.251,88	366.775,24	206.284,75	169.200,26	154.125,01	15.075,25	197.574,98
241	762	76200	A AYUNTAMIENTOS	1.946.341,81		1.946.341,81	1.898.704,00	1.843.631,47	1.713.761,47	129.870,00	102.710,34
241	762	76201	A AYUNTAMIENTOS	2.919.512,71	5.260,39	2.924.773,10	2.851.716,04	2.851.716,04	2.851.716,04		73.057,06
			CTO 762 A Ayuntamientos	4.865.854,52	5.260,39	4.871.114,91	4.750.420,04	4.695.347,51	4.565.477,51	129.870,00	175.767,40
			ART. 76 A Entidades Locales	4.865.854,52	5.260,39	4.871.114,91	4.750.420,04	4.695.347,51	4.565.477,51	129.870,00	175.767,40
			CAP. 7 TRANSFERENCIAS DE CAPITAL	4.865.854,52	5.260,39	4.871.114,91	4.750.420,04	4.695.347,51	4.565.477,51	129.870,00	175.767,40
			TOTAL GR. PROGRA. 241	20.292.753,96	4.544.916,06	24.837.670,02	19.438.484,15	19.045.204,46	17.701.773,35	1.343.431,11	5.792.465,56

(2024)

ESTADO DE LIQUIDACIÓN DE PRESUPUESTO DE GASTOS POR GRUPO DE PROGRAMA Y CONCEPTO

Área de Gasto : 3 PRODUCCIÓN DE BIENES PÚBLICOS DE CARÁCTER PREFERENTE.

Política 31 SANIDAD.

Grup. Prog. 311 PROTECCIÓN DE LA SALUBRIDAD PÚBLICA

APLIC.			DENOMINACIÓN DE LOS CONCEPTOS	CRÉDITOS PRESUPUESTARIOS			GASTOS COMPROMET.	OBLIGACIONES RECONOCIDAS NETAS	PAGOS	OBLIGACIONES PENDIENTES DE PAGO A 31 DE DICIEMBRE	REMANENTES DE CRÉDITO
CL.Programa	CL.Económica			INICIALES	MODIFICACIONES	DEFINITIVAS					
G. Prog.	Cto.	Subcto.									
311	226	22699	Otros gastos diversos	15.000,00		15.000,00					15.000,00
			CTO 226 Gastos diversos	15.000,00		15.000,00					15.000,00
311	227	22796	Trabajos realizados por otras empresas y profesionales.	100.000,00	22.485,20	122.485,20	122.485,20	90.778,20	90.778,20		31.707,00
			CTO 227 Trabajos realizados por otras empresas y profesionales	100.000,00	22.485,20	122.485,20	122.485,20	90.778,20	90.778,20		31.707,00
			ART. 22 Material, suministros y otros	115.000,00	22.485,20	137.485,20	122.485,20	90.778,20	90.778,20		46.707,00
			CAP. 2 GASTOS CORRIENTES EN BIENES Y SERVICIOS	115.000,00	22.485,20	137.485,20	122.485,20	90.778,20	90.778,20		46.707,00
			TOTAL GR. PROGRA. 311	115.000,00	22.485,20	137.485,20	122.485,20	90.778,20	90.778,20		46.707,00

(2024)

ESTADO DE LIQUIDACIÓN DE PRESUPUESTO DE GASTOS POR GRUPO DE PROGRAMA Y CONCEPTO

Área de Gasto : 3 PRODUCCIÓN DE BIENES PÚBLICOS DE CARÁCTER PREFERENTE.

Política 31 SANIDAD.

Grup. Prog. 312 HOSPITALES, SERVICIOS ASISTENCIALES Y CENTROS DE SALUD.

APLIC.			DENOMINACIÓN DE LOS CONCEPTOS	CRÉDITOS PRESUPUESTARIOS			GASTOS COMPROMET.	OBLIGACIONES RECONOCIDAS NETAS	PAGOS	OBLIGACIONES PENDIENTES DE PAGO A 31 DE DICIEMBRE	REMANENTES DE CRÉDITO
CL.Programa	CL.Económica			INICIALES	MODIFICACIONES	DEFINITIVAS					
G. Prog.	Cto.	Subcto.									
312	120	12000	RETRIBUCIONES BÁSICAS FUNCIONARIOS A1	141.172,64		141.172,64	138.906,28	138.906,28	138.906,28	2.266,36	
312	120	12001	RETRIBUCIONES BÁSICAS FUNCIONARIOS A2	139.656,78		139.656,78	114.366,68	114.366,68	114.366,68	25.290,10	
312	120	12003	RETRIBUCIONES BÁSICAS FUNCIONARIOS C1	11.884,72		11.884,72				11.884,72	
312	120	12004	RETRIBUCIONES BÁSICAS FUNCIONARIOS C2	30.220,80		30.220,80	13.317,33	13.317,33	13.317,33	16.903,47	
312	120	12006	TRINIENOS	88.441,56		88.441,56	85.506,15	85.506,15	85.506,15	2.935,41	
			CTO 120 Retribuciones básicas	411.376,50		411.376,50	352.096,44	352.096,44	352.096,44	59.280,06	
312	121	12100	COMPLEMENTO DE DESTINO	174.332,76		174.332,76	174.620,12	174.620,12	174.620,12	-287,36	
312	121	12101	COMPLEMENTO ESPECÍFICO	371.622,30		371.622,30	299.238,87	299.238,87	299.238,87	72.383,43	
			CTO 121 Retribuciones complementarias	545.955,06		545.955,06	473.858,99	473.858,99	473.858,99	72.096,07	
			ART. 12 Personal Funcionario	957.331,56		957.331,56	825.955,43	825.955,43	825.955,43	131.376,13	
312	130	13000	Retribuciones básicas	151.181,73		151.181,73	96.440,99	96.440,99	96.440,99	54.740,74	
312	130	13002	Otras remuneraciones	205.102,10		205.102,10	119.875,20	119.875,20	119.875,20	85.226,90	
			CTO 130 Laboral Fijo	356.283,83		356.283,83	216.316,19	216.316,19	216.316,19	139.967,64	
			ART. 13 Personal Laboral	356.283,83		356.283,83	216.316,19	216.316,19	216.316,19	139.967,64	
312	150	15000	COMPLEMENTO DE PRODUCTIVIDAD FUNCIONARIOS	127.728,57		127.728,57	133.672,93	133.672,93	133.672,93	-5.944,36	
312	150	15005	COMPLEMENTO DE PRODUCTIVIDAD LABORALES	53.094,78		53.094,78	43.187,99	43.187,99	43.187,99	9.906,79	
			CTO 150 Productividad	180.823,35		180.823,35	176.860,92	176.860,92	176.860,92	3.962,43	
			ART. 15 Incentivos al rendimiento	180.823,35		180.823,35	176.860,92	176.860,92	176.860,92	3.962,43	
312	160	16000	CUOTAS SEGUROS SOCIALES DEL PERSONAL	408.926,93		408.926,93	308.222,00	308.222,00	308.222,00	100.704,93	
			CTO 160 Cuotas sociales	408.926,93		408.926,93	308.222,00	308.222,00	308.222,00	100.704,93	

(2024)

ESTADO DE LIQUIDACIÓN DE PRESUPUESTO DE GASTOS POR GRUPO DE PROGRAMA Y CONCEPTO

Área de Gasto : 3 PRODUCCIÓN DE BIENES PÚBLICOS DE CARÁCTER PREFERENTE.

Política 31 SANIDAD.

Grup. Prog. 312 HOSPITALES, SERVICIOS ASISTENCIALES Y CENTROS DE SALUD.

APLIC.			DENOMINACIÓN DE LOS CONCEPTOS	CRÉDITOS PRESUPUESTARIOS			GASTOS COMPROMET.	OBLIGACIONES RECONOCIDAS NETAS	PAGOS	OBLIGACIONES PENDIENTES DE PAGO A 31 DE DICIEMBRE	REMANENTES DE CRÉDITO
CL.Programa	CL.Económica			INICIALES	MODIFICACIONES	DEFINITIVAS					
G. Prog.	Cto.	Subcto.									
			ART. 16 Cuotas, prestaciones y gastos sociales a cargo del empleador	408.926,93		408.926,93	308.222,00	308.222,00	308.222,00		100.704,93
			CAP. 1 GASTOS DE PERSONAL	1.903.365,67		1.903.365,67	1.527.354,54	1.527.354,54	1.527.354,54		376.011,13
312	202	20200	EDIFICIOS Y OTRAS CONSTRUCCIONES	15.500,00	2.923,65	18.423,65	18.291,52	15.630,13	15.630,13		2.793,52
			CTO 202 Arrendamientos de edificios y otras construcciones	15.500,00	2.923,65	18.423,65	18.291,52	15.630,13	15.630,13		2.793,52
			ART. 20 Arrendamientos y cánones	15.500,00	2.923,65	18.423,65	18.291,52	15.630,13	15.630,13		2.793,52
312	221	22104	Vestuario	1.200,00		1.200,00					1.200,00
312	221	22106	Productos farmacéuticos y material sanitario	11.500,00		11.500,00	10.644,07	10.644,07	2.146,00	8.498,07	855,93
			CTO 221 Suministros	12.700,00		12.700,00	10.644,07	10.644,07	2.146,00	8.498,07	2.055,93
312	224	22400	PRIMAS DE SEGUROS	6.000,00		6.000,00	508,13	508,13	508,13		5.491,87
			CTO 224 Primas de seguros	6.000,00		6.000,00	508,13	508,13	508,13		5.491,87
312	226	22609	Actividades culturales y deportivas	12.000,00		12.000,00	10.656,60	4.816,60	1.320,00	3.496,60	7.183,40
312	226	22610	OTROS GASTOS DIVERSOS	23.000,00		23.000,00	16.874,81	8.943,26	7.140,36	1.802,90	14.056,74
312	226	22612	OTROS GASTOS	7.000,00	6.987,87	13.987,87	12.334,47	9.226,47	6.609,87	2.616,60	4.761,40
312	226	22613	OTROS GASTOS	20.000,00		20.000,00	6.088,24	1.888,33	1.888,33		18.111,67
312	226	22699	Otros gastos diversos	7.300,00	-350,00	6.950,00	1.296,60	1.296,60	885,44	411,16	5.653,40
			CTO 226 Gastos diversos	69.300,00	6.637,87	75.937,87	47.250,72	26.171,26	17.844,00	8.327,26	49.766,61
			ART. 22 Material, suministros y otros	88.000,00	6.637,87	94.637,87	58.402,92	37.323,46	20.498,13	16.825,33	57.314,41
			CAP. 2 GASTOS CORRIENTES EN BIENES Y SERVICIOS	103.500,00	9.561,52	113.061,52	76.694,44	52.953,59	36.128,26	16.825,33	60.107,93
312	462	46200	TRANSFERENCIAS A AYUNTAMIENTOS	6.000,00		6.000,00					6.000,00
312	462	46201	TRANSFERENCIAS A AYUNTAMIENTOS	6.000,00		6.000,00	6.000,00	6.000,00	6.000,00		
312	462	46202	TRANSFERENCIAS A AYUNTAMIENTOS	6.000,00		6.000,00	6.000,00	6.000,00	6.000,00		
312	462	46203	TRANSFERENCIAS A AYUNTAMIENTOS	6.000,00		6.000,00	6.000,00	6.000,00	6.000,00		

(2024)

ESTADO DE LIQUIDACIÓN DE PRESUPUESTO DE GASTOS POR GRUPO DE PROGRAMA Y CONCEPTO

Área de Gasto : 3 PRODUCCIÓN DE BIENES PÚBLICOS DE CARÁCTER PREFERENTE.
 Política 31 SANIDAD.
 Grup. Prog. 312 HOSPITALES, SERVICIOS ASISTENCIALES Y CENTROS DE SALUD.

APLIC.			DENOMINACIÓN DE LOS CONCEPTOS	CRÉDITOS PRESUPUESTARIOS			GASTOS COMPROMET.	OBLIGACIONES RECONOCIDAS NETAS	PAGOS	OBLIGACIONES PENDIENTES DE PAGO A 31 DE DICIEMBRE	REMANENTES DE CRÉDITO
CL.Programa	CL.Económica			INICIALES	MODIFICACIONES	DEFINITIVAS					
G. Prog.	Cto.	Subcto.									
312	462	46204	A AYUNTAMIENTOS	6.000,00		6.000,00	6.000,00	6.000,00			
			CTO 462 A Ayuntamientos	30.000,00		30.000,00	24.000,00	24.000,00	24.000,00	6.000,00	
			ART. 46 A Entidades Locales	30.000,00		30.000,00	24.000,00	24.000,00	24.000,00	6.000,00	
			CAP. 4 TRANSFERENCIAS CORRIENTES	30.000,00		30.000,00	24.000,00	24.000,00	24.000,00	6.000,00	
312	623	62300	MAQUINARIA, INSTALACIONES Y UTILLAJE	8.000,00		8.000,00				8.000,00	
			CTO 623 Maquinaria, instalaciones técnicas y utillaje	8.000,00		8.000,00				8.000,00	
312	625	62500	MOBILIARIO	6.000,00		6.000,00	3.046,33	3.046,33	3.046,33	2.953,67	
			CTO 625 Mobiliario	6.000,00		6.000,00	3.046,33	3.046,33	3.046,33	2.953,67	
			ART. 62 Inversión nueva asociada al funcionamiento operativo de los	14.000,00		14.000,00	3.046,33	3.046,33	3.046,33	10.953,67	
312	650	65002	INVERSIONES OBRAS	60.000,00	444.191,58	504.191,58	607.129,53	549.060,18	484.761,11	64.299,07	-44.868,60
			CTO 650 Gastos en inversiones gestionadas para otros entes públicos	60.000,00	444.191,58	504.191,58	607.129,53	549.060,18	484.761,11	64.299,07	-44.868,60
			ART. 65 Inversiones gestionadas para otros entes públicos	60.000,00	444.191,58	504.191,58	607.129,53	549.060,18	484.761,11	64.299,07	-44.868,60
			CAP. 6 INVERSIONES REALES	74.000,00	444.191,58	518.191,58	610.175,86	552.106,51	487.807,44	64.299,07	-33.914,93
TOTAL GR. PROGRA. 312				2.110.865,67	453.753,10	2.564.618,77	2.238.224,84	2.156.414,64	2.075.290,24	81.124,40	408.204,13

(2024)

ESTADO DE LIQUIDACIÓN DE PRESUPUESTO DE GASTOS POR GRUPO DE PROGRAMA Y CONCEPTO

Área de Gasto : 3 PRODUCCIÓN DE BIENES PÚBLICOS DE CARÁCTER PREFERENTE.

Política 32 EDUCACIÓN.

Grup. Prog. 320 ADMINISTRACIÓN GENERAL DE EDUCACIÓN.

APLIC.			DENOMINACIÓN DE LOS CONCEPTOS	CRÉDITOS PRESUPUESTARIOS			GASTOS COMPROMET.	OBLIGACIONES RECONOCIDAS NETAS	PAGOS	OBLIGACIONES PENDIENTES DE PAGO A 31 DE DICIEMBRE	REMANENTES DE CRÉDITO
CL.Programa	CL.Económica			INICIALES	MODIFICACIONES	DEFINITIVAS					
G. Prog.	Cto.	Subcto.									
320	421	42110	A otros organismos autónomos	945.000,00		945.000,00	945.000,00	945.000,00	945.000,00		
			CTO 421 A Organismos Autónomos y Agencias estatales	945.000,00		945.000,00	945.000,00	945.000,00	945.000,00		
			ART. 42 A la Administración del Estado	945.000,00		945.000,00	945.000,00	945.000,00	945.000,00		
320	453	45390	Otras subvenciones a sociedades mercantiles, entidades públi	90.000,00	120.000,00	210.000,00	210.000,00	108.300,00	60.300,00	48.000,00	101.700,00
			CTO 453 A sociedades mercantiles, entidades públicas empresariales y	90.000,00	120.000,00	210.000,00	210.000,00	108.300,00	60.300,00	48.000,00	101.700,00
			ART. 45 A Comunidades Autónomas	90.000,00	120.000,00	210.000,00	210.000,00	108.300,00	60.300,00	48.000,00	101.700,00
			CAP. 4 TRANSFERENCIAS CORRIENTES	1.035.000,00	120.000,00	1.155.000,00	1.155.000,00	1.053.300,00	1.005.300,00	48.000,00	101.700,00
			TOTAL GR. PROGRA. 320	1.035.000,00	120.000,00	1.155.000,00	1.155.000,00	1.053.300,00	1.005.300,00	48.000,00	101.700,00

(2024)

ESTADO DE LIQUIDACIÓN DE PRESUPUESTO DE GASTOS POR GRUPO DE PROGRAMA Y CONCEPTO

Área de Gasto : 3 PRODUCCIÓN DE BIENES PÚBLICOS DE CARÁCTER PREFERENTE.

Política 32 EDUCACIÓN.

Grup. Prog. 321 CREACIÓN DE CENTROS EDUCACIÓN PREESCOLAR Y PRIMARIA.

APLIC.			DENOMINACIÓN DE LOS CONCEPTOS	CRÉDITOS PRESUPUESTARIOS			GASTOS COMPROMET.	OBLIGACIONES RECONOCIDAS NETAS	PAGOS	OBLIGACIONES PENDIENTES DE PAGO A 31 DE DICIEMBRE	REMANENTES DE CRÉDITO
CL.Programa	CL.Económica			INICIALES	MODIFICACIONES	DEFINITIVAS					
G. Prog.	Cto.	Subcto.									
321	650	65002	INVERSIONES OBRAS	85.000,00		85.000,00				85.000,00	
			CTO 650 Gastos en inversiones gestionadas para otros entes públicos	85.000,00		85.000,00				85.000,00	
			ART. 65 Inversiones gestionadas para otros entes públicos	85.000,00		85.000,00				85.000,00	
			CAP. 6 INVERSIONES REALES	85.000,00		85.000,00				85.000,00	
			TOTAL GR. PROGRA. 321	85.000,00		85.000,00				85.000,00	

(2024)

ESTADO DE LIQUIDACIÓN DE PRESUPUESTO DE GASTOS POR GRUPO DE PROGRAMA Y CONCEPTO

Área de Gasto : 3 PRODUCCIÓN DE BIENES PÚBLICOS DE CARÁCTER PREFERENTE.
 Política 32 EDUCACIÓN.
 Grup. Prog. 323 FUNCIONAMIENTO DE CENTROS DE ENSEÑANZA PREESCOLAR Y PRIMARIA

APLIC.			DENOMINACIÓN DE LOS CONCEPTOS	CRÉDITOS PRESUPUESTARIOS			GASTOS COMPROMET.	OBLIGACIONES RECONOCIDAS NETAS	PAGOS	OBLIGACIONES PENDIENTES DE PAGO A 31 DE DICIEMBRE	REMANENTES DE CRÉDITO
CL.Programa	CL.Económica			INICIALES	MODIFICACIONES	DEFINITIVAS					
G. Prog.	Cto.	Subcto.									
323	226	22609	Actividades culturales y deportivas	10.000,00		10.000,00	2.030,96	2.030,96	1.849,37	181,59	7.969,04
			CTO 226 Gastos diversos	10.000,00		10.000,00	2.030,96	2.030,96	1.849,37	181,59	7.969,04
			ART. 22 Material, suministros y otros	10.000,00		10.000,00	2.030,96	2.030,96	1.849,37	181,59	7.969,04
			CAP. 2 GASTOS CORRIENTES EN BIENES Y SERVICIOS	10.000,00		10.000,00	2.030,96	2.030,96	1.849,37	181,59	7.969,04
			TOTAL GR. PROGRA. 323	10.000,00		10.000,00	2.030,96	2.030,96	1.849,37	181,59	7.969,04

(2024)

ESTADO DE LIQUIDACIÓN DE PRESUPUESTO DE GASTOS POR GRUPO DE PROGRAMA Y CONCEPTO

Área de Gasto : 3 PRODUCCIÓN DE BIENES PÚBLICOS DE CARÁCTER PREFERENTE.
 Política 33 CULTURA.
 Grup. Prog. 330 ADMINISTRACIÓN GENERAL DE CULTURA.

APLIC.			DENOMINACIÓN DE LOS CONCEPTOS	CRÉDITOS PRESUPUESTARIOS			GASTOS COMPROMET.	OBLIGACIONES RECONOCIDAS NETAS	PAGOS	OBLIGACIONES PENDIENTES DE PAGO A 31 DE DICIEMBRE	REMANENTES DE CRÉDITO
CL.Programa	CL.Económica			INICIALES	MODIFICACIONES	DEFINITIVAS					
G. Prog.	Cto.	Subcto.									
330	120	12000	RETRIBUCIONES BÁSICAS FUNCIONARIOS A1	35.293,16		35.293,16	32.059,43	32.059,43	32.059,43		3.233,73
330	120	12001	RETRIBUCIONES BÁSICAS FUNCIONARIOS A2	62.069,68		62.069,68	43.743,59	43.743,59	43.743,59		18.326,09
330	120	12003	RETRIBUCIONES BÁSICAS FUNCIONARIOS C1	249.579,12		249.579,12	249.667,31	249.667,31	249.667,31		-88,19
330	120	12004	RETRIBUCIONES BÁSICAS FUNCIONARIOS C2	60.441,60		60.441,60	56.678,19	56.678,19	56.678,19		3.763,41
330	120	12006	TRINIENOS	123.081,76		123.081,76	134.782,49	134.782,49	134.782,49		-11.700,73
			CTO 120 Retribuciones básicas	530.465,32		530.465,32	516.931,01	516.931,01	516.931,01		13.534,31
330	121	12100	COMPLEMENTO DE DESTINO	253.265,18		253.265,18	262.586,74	262.586,74	262.586,74		-9.321,56
330	121	12101	COMPLEMENTO ESPECÍFICO	564.805,22		564.805,22	535.124,94	535.124,94	535.124,94		29.680,28
			CTO 121 Retribuciones complementarias	818.070,40		818.070,40	797.711,68	797.711,68	797.711,68		20.358,72
			ART. 12 Personal Funcionario	1.348.535,72		1.348.535,72	1.314.642,69	1.314.642,69	1.314.642,69		33.893,03
330	130	13000	Retribuciones básicas	60.486,80		60.486,80	51.252,05	51.252,05	51.252,05		9.234,75
330	130	13002	Otras remuneraciones	85.561,42		85.561,42	68.866,73	68.866,73	68.866,73		16.694,69
			CTO 130 Laboral Fijo	146.048,22		146.048,22	120.118,78	120.118,78	120.118,78		25.929,44
			ART. 13 Personal Laboral	146.048,22		146.048,22	120.118,78	120.118,78	120.118,78		25.929,44
330	150	15000	COMPLEMENTO DE PRODUCTIVIDAD FUNCIONARIOS	171.094,77		171.094,77	217.370,78	217.370,78	217.370,78		-46.276,01
330	150	15005	COMPLEMENTO DE PRODUCTIVIDAD LABORALES	20.340,84		20.340,84	23.767,72	23.767,72	23.767,72		-3.426,88
			CTO 150 Productividad	191.435,61		191.435,61	241.138,50	241.138,50	241.138,50		-49.702,89
330	151	15100	GRATIFICACIONES DEL PERSONAL	287,66		287,66					287,66
			CTO 151 Gratificaciones	287,66		287,66					287,66
			ART. 15 Incentivos al rendimiento	191.723,27		191.723,27	241.138,50	241.138,50	241.138,50		-49.415,23

(2024)

Pág. 42

ESTADO DE LIQUIDACIÓN DE PRESUPUESTO DE GASTOS POR GRUPO DE PROGRAMA Y CONCEPTO

Área de Gasto : 3 PRODUCCIÓN DE BIENES PÚBLICOS DE CARÁCTER PREFERENTE.

Política 33 CULTURA.

Grup. Prog. 330 ADMINISTRACIÓN GENERAL DE CULTURA.

APLIC.			DENOMINACIÓN DE LOS CONCEPTOS	CRÉDITOS PRESUPUESTARIOS			GASTOS COMPROMET.	OBLIGACIONES RECONOCIDAS NETAS	PAGOS	OBLIGACIONES PENDIENTES DE PAGO A 31 DE DICIEMBRE	REMANENTES DE CRÉDITO
CL.Programa	CL.Económica			INICIALES	MODIFICACIONES	DEFINITIVAS					
G. Prog.	Cto.	Subcto.									
330	160	16000	CUOTAS SEGUROS SOCIALES DEL PERSONAL	442.937,37		442.937,37	415.220,53	415.220,53	415.220,53		27.716,84
			CTO 160 Cuotas sociales	442.937,37		442.937,37	415.220,53	415.220,53	415.220,53		27.716,84
			ART. 16 Cuotas, prestaciones y gastos sociales a cargo del empleador	442.937,37		442.937,37	415.220,53	415.220,53	415.220,53		27.716,84
			CAP. 1 GASTOS DE PERSONAL	2.129.244,58		2.129.244,58	2.091.120,50	2.091.120,50	2.091.120,50		38.124,08
330	230	23020	Del personal no directivo	5.000,00		5.000,00	3.295,88	3.295,88	3.295,88		1.704,12
			CTO 230 Dietas	5.000,00		5.000,00	3.295,88	3.295,88	3.295,88		1.704,12
330	231	23120	Del personal no directivo	20.000,00		20.000,00	19.963,61	19.963,61	19.963,61		36,39
			CTO 231 Locomoción	20.000,00		20.000,00	19.963,61	19.963,61	19.963,61		36,39
			ART. 23 Indemnizaciones por razón del servicio	25.000,00		25.000,00	23.259,49	23.259,49	23.259,49		1.740,51
			CAP. 2 GASTOS CORRIENTES EN BIENES Y SERVICIOS	25.000,00		25.000,00	23.259,49	23.259,49	23.259,49		1.740,51
			TOTAL GR. PROGRA. 330	2.154.244,58		2.154.244,58	2.114.379,99	2.114.379,99	2.114.379,99		39.864,59

(2024)

ESTADO DE LIQUIDACIÓN DE PRESUPUESTO DE GASTOS POR GRUPO DE PROGRAMA Y CONCEPTO

Área de Gasto : 3 PRODUCCIÓN DE BIENES PÚBLICOS DE CARÁCTER PREFERENTE.

Política 33 CULTURA.

Grup. Prog. 332 BIBLIOTECAS Y ARCHIVOS

APLIC.			DENOMINACIÓN DE LOS CONCEPTOS	CRÉDITOS PRESUPUESTARIOS			GASTOS COMPROMET.	OBLIGACIONES RECONOCIDAS NETAS	PAGOS	OBLIGACIONES PENDIENTES DE PAGO A 31 DE DICIEMBRE	REMANENTES DE CRÉDITO
CL.Programa	CL.Económica			INICIALES	MODIFICACIONES	DEFINITIVAS					
G. Prog.	Cto.	Subcto.									
332	120	12000	RETRIBUCIONES BÁSICAS FUNCIONARIOS A1	105.879,48		105.879,48	92.354,90	92.354,90	92.354,90		13.524,58
332	120	12001	RETRIBUCIONES BÁSICAS FUNCIONARIOS A2	15.517,42		15.517,42	15.148,64	15.148,64	15.148,64		368,78
332	120	12004	RETRIBUCIONES BÁSICAS FUNCIONARIOS C2	30.220,80		30.220,80	29.714,15	29.714,15	29.714,15		506,65
332	120	12005	Sueldos del Grupo E	9.232,02		9.232,02	8.992,26	8.992,26	8.992,26		239,76
332	120	12006	TRIENIOS	27.200,36		27.200,36	32.040,64	32.040,64	32.040,64		-4.840,28
			CTO 120 Retribuciones básicas	188.050,08		188.050,08	178.250,59	178.250,59	178.250,59		9.799,49
332	121	12100	COMPLEMENTO DE DESTINO	91.858,48		91.858,48	93.257,27	93.257,27	93.257,27		-1.398,79
332	121	12101	COMPLEMENTO ESPECÍFICO	178.695,30		178.695,30	166.152,00	166.152,00	166.152,00		12.543,30
			CTO 121 Retribuciones complementarias	270.553,78		270.553,78	259.409,27	259.409,27	259.409,27		11.144,51
			ART. 12 Personal Funcionario	458.603,86		458.603,86	437.659,86	437.659,86	437.659,86		20.944,00
332	150	15000	COMPLEMENTO DE PRODUCTIVIDAD FUNCIONARIOS	66.283,44		66.283,44	76.086,84	76.086,84	76.086,84		-9.803,40
			CTO 150 Productividad	66.283,44		66.283,44	76.086,84	76.086,84	76.086,84		-9.803,40
			ART. 15 Incentivos al rendimiento	66.283,44		66.283,44	76.086,84	76.086,84	76.086,84		-9.803,40
332	160	16000	CUOTAS SEGUROS SOCIALES DEL PERSONAL	147.328,62		147.328,62	135.923,01	135.923,01	135.923,01		11.405,61
			CTO 160 Cuotas sociales	147.328,62		147.328,62	135.923,01	135.923,01	135.923,01		11.405,61
			ART. 16 Cuotas, prestaciones y gastos sociales a cargo del empleador	147.328,62		147.328,62	135.923,01	135.923,01	135.923,01		11.405,61
			CAP. 1 GASTOS DE PERSONAL	672.215,92		672.215,92	649.669,71	649.669,71	649.669,71		22.546,21
332	226	22699	Otros gastos diversos	14.000,00		14.000,00	90,00	90,00	90,00		13.910,00
			CTO 226 Gastos diversos	14.000,00		14.000,00	90,00	90,00	90,00		13.910,00
332	227	22707	OTROS CONTRATOS	28.000,00	2.114,47	30.114,47	19.993,34	18.685,40	13.485,44	5.199,96	11.429,07
332	227	22709	OTROS TRABAJOS CONTRATADOS	75.000,00		75.000,00	7.275,73	4.519,35	4.519,35		70.480,65

(2024)

Pág.

44

ESTADO DE LIQUIDACIÓN DE PRESUPUESTO DE GASTOS POR GRUPO DE PROGRAMA Y CONCEPTO

Área de Gasto : 3 PRODUCCIÓN DE BIENES PÚBLICOS DE CARÁCTER PREFERENTE.

Política 33 CULTURA.

Grup. Prog. 332 BIBLIOTECAS Y ARCHIVOS

APLIC.			DENOMINACIÓN DE LOS CONCEPTOS	CRÉDITOS PRESUPUESTARIOS			GASTOS COMPROMET.	OBLIGACIONES RECONOCIDAS NETAS	PAGOS	OBLIGACIONES PENDIENTES DE PAGO A 31 DE DICIEMBRE	REMANENTES DE CRÉDITO
CL.Programa	CL.Económica			INICIALES	MODIFICACIONES	DEFINITIVAS					
G. Prog.	Cto.	Subcto.									
332	227	22799	Otros trabajos realizados por otras empresas y profesionales								
			CTO 227 Trabajos realizados por otras empresas y profesionales	103.000,00	2.114,47	105.114,47	27.269,07	23.204,75	18.004,79	5.199,96	81.909,72
			ART. 22 Material, suministros y otros	117.000,00	2.114,47	119.114,47	27.359,07	23.294,75	18.094,79	5.199,96	95.819,72
			CAP. 2 GASTOS CORRIENTES EN BIENES Y SERVICIOS	117.000,00	2.114,47	119.114,47	27.359,07	23.294,75	18.094,79	5.199,96	95.819,72
332	623	62300	MAQUINARIA, INSTALACIONES Y UTILLAJE		20.000,00	20.000,00					20.000,00
			CTO 623 Maquinaria, instalaciones técnicas y utillaje		20.000,00	20.000,00					20.000,00
332	625	62501	OTRO MOBILIARIO	7.000,00	518,76	7.518,76	2.937,73	2.937,73	2.937,73		4.581,03
			CTO 625 Mobiliario	7.000,00	518,76	7.518,76	2.937,73	2.937,73	2.937,73		4.581,03
			ART. 62 Inversión nueva asociada al funcionamiento operativo de los	7.000,00	20.518,76	27.518,76	2.937,73	2.937,73	2.937,73		24.581,03
332	640	64003	MICROFILMS	63.000,00	63.000,00	126.000,00	9.919,33	9.919,33	9.919,33		116.080,67
			CTO 640 Gastos en inversiones de carácter	63.000,00	63.000,00	126.000,00	9.919,33	9.919,33	9.919,33		116.080,67
332	641	64100	ADQUISICION DE SOFTWARE	20.000,00	8.119,10	28.119,10	8.119,10	8.119,10	8.119,10		20.000,00
			CTO 641 Gastos en aplicaciones informáticas	20.000,00	8.119,10	28.119,10	8.119,10	8.119,10	8.119,10		20.000,00
			ART. 64 Gastos en inversiones de carácter inmaterial	83.000,00	71.119,10	154.119,10	18.038,43	18.038,43	18.038,43		136.080,67
332	650	65002	INVERSIONES OBRAS	30.000,00	70.926,17	100.926,17	214.388,27	188.646,32	64.832,30	123.814,02	-87.720,15
			CTO 650 Gastos en inversiones gestionadas para otros entes públicos	30.000,00	70.926,17	100.926,17	214.388,27	188.646,32	64.832,30	123.814,02	-87.720,15
			ART. 65 Inversiones gestionadas para otros entes públicos	30.000,00	70.926,17	100.926,17	214.388,27	188.646,32	64.832,30	123.814,02	-87.720,15
			CAP. 6 INVERSIONES REALES	120.000,00	162.564,03	282.564,03	235.364,43	209.622,48	85.808,46	123.814,02	72.941,55
			TOTAL GR. PROGRA. 332	909.215,92	164.678,50	1.073.894,42	912.393,21	882.586,94	753.572,96	129.013,98	191.307,48

(2024)

ESTADO DE LIQUIDACIÓN DE PRESUPUESTO DE GASTOS POR GRUPO DE PROGRAMA Y CONCEPTO

Área de Gasto : 3 PRODUCCIÓN DE BIENES PÚBLICOS DE CARÁCTER PREFERENTE.

Política 33 CULTURA.

Grup. Prog. 333 EQUIPAMIENTOS CULTURALES Y MUSEOS

APLIC.			DENOMINACIÓN DE LOS CONCEPTOS	CRÉDITOS PRESUPUESTARIOS			GASTOS COMPROMET.	OBLIGACIONES RECONOCIDAS NETAS	PAGOS	OBLIGACIONES PENDIENTES DE PAGO A 31 DE DICIEMBRE	REMANENTES DE CRÉDITO
CL.Programa	CL.Económica			INICIALES	MODIFICACIONES	DEFINITIVAS					
G. Prog.	Cto.	Subcto.									
333	224	22400	PRIMAS DE SEGUROS	370.000,00		370.000,00	10.068,39	10.068,39	10.068,39		359.931,61
			CTO 224 Primas de seguros	370.000,00		370.000,00	10.068,39	10.068,39	10.068,39		359.931,61
333	226	22699	Otros gastos diversos				1.655,28	1.655,28	1.655,28		-1.655,28
			CTO 226 Gastos diversos				1.655,28	1.655,28	1.655,28		-1.655,28
333	227	22700	Limpieza y aseo	181.075,93	11.366,09	192.442,02	149.887,00	126.941,97	126.941,97		65.500,05
333	227	22701	Seguridad	316.736,67	15.532,12	332.268,79	324.685,45	270.347,52	270.347,52		61.921,27
333	227	22706	Estudios y trabajos técnicos	1.420.000,00		1.420.000,00	1.117.830,21	895.046,10	750.195,72	144.850,38	524.953,90
333	227	22707	OTROS CONTRATOS	40.700,00		40.700,00	45.673,69	23.273,02	9.465,64	13.807,38	17.426,98
333	227	22799	Otros trabajos realizados por otras empresas y profesionales	300.000,00	2.299,00	302.299,00	15.715,66	11.521,28	11.521,28		290.777,72
			CTO 227 Trabajos realizados por otras empresas y profesionales	2.258.512,60	29.197,21	2.287.709,81	1.653.792,01	1.327.129,89	1.168.472,13	158.657,76	960.579,92
			ART. 22 Material, suministros y otros	2.628.512,60	29.197,21	2.657.709,81	1.665.515,68	1.338.853,56	1.180.195,80	158.657,76	1.318.856,25
			CAP. 2 GASTOS CORRIENTES EN BIENES Y SERVICIOS	2.628.512,60	29.197,21	2.657.709,81	1.665.515,68	1.338.853,56	1.180.195,80	158.657,76	1.318.856,25
333	462	46200	TRANSFERENCIAS A AYUNTAMIENTOS		50.000,00	50.000,00	30.000,00	30.000,00	30.000,00		20.000,00
			CTO 462 A Ayuntamientos		50.000,00	50.000,00	30.000,00	30.000,00	30.000,00		20.000,00
			ART. 46 A Entidades Locales		50.000,00	50.000,00	30.000,00	30.000,00	30.000,00		20.000,00
			CAP. 4 TRANSFERENCIAS CORRIENTES		50.000,00	50.000,00	30.000,00	30.000,00	30.000,00		20.000,00
333	622	62200	EDIFICIOS Y OTRAS CONSTRUCCIONES	350.000,00		350.000,00	29.662,58	29.118,08	29.118,08		320.881,92
			CTO 622 Edificios y otras construcciones	350.000,00		350.000,00	29.662,58	29.118,08	29.118,08		320.881,92
333	625	62500	MOBILIARIO	150.000,00	696.869,83	846.869,83	404.469,15	328.343,50	304.627,54	23.715,96	518.526,33
			CTO 625 Mobiliario	150.000,00	696.869,83	846.869,83	404.469,15	328.343,50	304.627,54	23.715,96	518.526,33
333	626	62600	EQUIPOS PARA PROCESOS DE INFORMACION		5.953,49	5.953,49	5.953,49				5.953,49

(2024)

ESTADO DE LIQUIDACIÓN DE PRESUPUESTO DE GASTOS POR GRUPO DE PROGRAMA Y CONCEPTO

Área de Gasto : 3 PRODUCCIÓN DE BIENES PÚBLICOS DE CARÁCTER PREFERENTE.
 Política 33 CULTURA.
 Grup. Prog. 333 EQUIPAMIENTOS CULTURALES Y MUSEOS

APLIC.			DENOMINACIÓN DE LOS CONCEPTOS	CRÉDITOS PRESUPUESTARIOS			GASTOS COMPROMET.	OBLIGACIONES RECONOCIDAS NETAS	PAGOS	OBLIGACIONES PENDIENTES DE PAGO A 31 DE DICIEMBRE	REMANENTES DE CRÉDITO
CL.Programa	CL.Económica			INICIALES	MODIFICACIONES	DEFINITIVAS					
G. Prog.	Cto.	Subcto.									
			CTO 626 Equipos para procesos de información		5.953,49	5.953,49	5.953,49				5.953,49
			ART. 62 Inversión nueva asociada al funcionamiento operativo de los PROYECTOS COMPLEJOS	500.000,00	702.823,32	1.202.823,32	440.085,22	357.461,58	333.745,62	23.715,96	845.361,74
333	650	65000			3.299,95	3.299,95	3.299,95	1.799,95	1.799,95		1.500,00
333	650	65002	INVERSIONES OBRAS	1.159.043,70	2.277.325,22	3.436.368,92	1.496.218,58	1.392.340,97	1.329.556,11	62.784,86	2.044.027,95
			CTO 650 Gastos en inversiones gestionadas para otros entes públicos	1.159.043,70	2.280.625,17	3.439.668,87	1.499.518,53	1.394.140,92	1.331.356,06	62.784,86	2.045.527,95
			ART. 65 Inversiones gestionadas para otros entes públicos	1.159.043,70	2.280.625,17	3.439.668,87	1.499.518,53	1.394.140,92	1.331.356,06	62.784,86	2.045.527,95
			CAP. 6 INVERSIONES REALES	1.659.043,70	2.983.448,49	4.642.492,19	1.939.603,75	1.751.602,50	1.665.101,68	86.500,82	2.890.889,69
333	762	76200	A AYUNTAMIENTOS		170.000,00	170.000,00	170.000,00	18.835,45	18.835,45		151.164,55
			CTO 762 A Ayuntamientos		170.000,00	170.000,00	170.000,00	18.835,45	18.835,45		151.164,55
			ART. 76 A Entidades Locales		170.000,00	170.000,00	170.000,00	18.835,45	18.835,45		151.164,55
			CAP. 7 TRANSFERENCIAS DE CAPITAL		170.000,00	170.000,00	170.000,00	18.835,45	18.835,45		151.164,55
			TOTAL GR. PROGRA. 333	4.287.556,30	3.232.645,70	7.520.202,00	3.805.119,43	3.139.291,51	2.894.132,93	245.158,58	4.380.910,49

(2024)

ESTADO DE LIQUIDACIÓN DE PRESUPUESTO DE GASTOS POR GRUPO DE PROGRAMA Y CONCEPTO

Área de Gasto : 3 PRODUCCIÓN DE BIENES PÚBLICOS DE CARÁCTER PREFERENTE.

Política 33 CULTURA.

Grup. Prog. 334 PROMOCIÓN CULTURAL.

APLIC.			DENOMINACIÓN DE LOS CONCEPTOS	CRÉDITOS PRESUPUESTARIOS			GASTOS COMPROMET.	OBLIGACIONES RECONOCIDAS NETAS	PAGOS	OBLIGACIONES PENDIENTES DE PAGO A 31 DE DICIEMBRE	REMANENTES DE CRÉDITO
CL.Programa	CL.Económica			INICIALES	MODIFICACIONES	DEFINITIVAS					
G. Prog.	Cto.	Subcto.									
334	120	12000	RETRIBUCIONES BÁSICAS FUNCIONARIOS A1	17.646,58		17.646,58	17.349,68	17.349,68	17.349,68		296,90
334	120	12001	RETRIBUCIONES BÁSICAS FUNCIONARIOS A2	62.069,68		62.069,68	61.025,91	61.025,91	61.025,91		1.043,77
334	120	12003	RETRIBUCIONES BÁSICAS FUNCIONARIOS C1	23.769,44		23.769,44	21.346,34	21.346,34	21.346,34		2.423,10
334	120	12006	TRIENIOS	36.731,34		36.731,34	40.243,78	40.243,78	40.243,78		-3.512,44
			CTO 120 Retribuciones básicas	140.217,04		140.217,04	139.965,71	139.965,71	139.965,71		251,33
334	121	12100	COMPLEMENTO DE DESTINO	63.006,58		63.006,58	66.839,75	66.839,75	66.839,75		-3.833,17
334	121	12101	COMPLEMENTO ESPECÍFICO	139.431,18		139.431,18	134.656,77	134.656,77	134.656,77		4.774,41
			CTO 121 Retribuciones complementarias	202.437,76		202.437,76	201.496,52	201.496,52	201.496,52		941,24
			ART. 12 Personal Funcionario	342.654,80		342.654,80	341.462,23	341.462,23	341.462,23		1.192,57
334	130	13000	Retribuciones básicas	62.414,84		62.414,84	58.041,43	58.041,43	58.041,43		4.373,41
334	130	13002	Otras remuneraciones	90.392,54		90.392,54	78.307,78	78.307,78	78.307,78		12.084,76
			CTO 130 Laboral Fijo	152.807,38		152.807,38	136.349,21	136.349,21	136.349,21		16.458,17
			ART. 13 Personal Laboral	152.807,38		152.807,38	136.349,21	136.349,21	136.349,21		16.458,17
334	150	15000	COMPLEMENTO DE PRODUCTIVIDAD FUNCIONARIOS	40.448,13		40.448,13	52.165,03	52.165,03	52.165,03		-11.716,90
334	150	15005	COMPLEMENTO DE PRODUCTIVIDAD LABORALES	21.039,12		21.039,12	23.706,56	23.706,56	23.706,56		-2.667,44
			CTO 150 Productividad	61.487,25		61.487,25	75.871,59	75.871,59	75.871,59		-14.384,34
			ART. 15 Incentivos al rendimiento	61.487,25		61.487,25	75.871,59	75.871,59	75.871,59		-14.384,34
334	160	16000	CUOTAS SEGUROS SOCIALES DEL PERSONAL	150.025,90		150.025,90	138.526,00	138.526,00	138.526,00		11.499,90
			CTO 160 Cuotas sociales	150.025,90		150.025,90	138.526,00	138.526,00	138.526,00		11.499,90
			ART. 16 Cuotas, prestaciones y gastos sociales a cargo del empleador	150.025,90		150.025,90	138.526,00	138.526,00	138.526,00		11.499,90

(2024)

ESTADO DE LIQUIDACIÓN DE PRESUPUESTO DE GASTOS POR GRUPO DE PROGRAMA Y CONCEPTO

Área de Gasto : 3 PRODUCCIÓN DE BIENES PÚBLICOS DE CARÁCTER PREFERENTE.

Política 33 CULTURA.

Grup. Prog. 334 PROMOCIÓN CULTURAL.

APLIC.			DENOMINACIÓN DE LOS CONCEPTOS	CRÉDITOS PRESUPUESTARIOS			GASTOS COMPROMET.	OBLIGACIONES RECONOCIDAS NETAS	PAGOS	OBLIGACIONES PENDIENTES DE PAGO A 31 DE DICIEMBRE	REMANENTES DE CRÉDITO
CL.Programa	CL.Económica			INICIALES	MODIFICACIONES	DEFINITIVAS					
G. Prog.	Cto.	Subcto.									
			CAP. 1 GASTOS DE PERSONAL	706.975,33		706.975,33	692.209,03	692.209,03	692.209,03		14.766,30
334	224	22400	PRIMAS DE SEGUROS	2.200,00		2.200,00	541,99	541,99	541,99		1.658,01
			CTO 224 Primas de seguros	2.200,00		2.200,00	541,99	541,99	541,99		1.658,01
334	226	22608	GASTOS DIVERSOS Y DE FUNCIONAMIENTO	110.000,00	15.777,30	125.777,30	133.967,62	120.293,47	108.962,19	11.331,28	5.483,83
334	226	22609	Actividades culturales y deportivas	210.000,00	81.970,24	291.970,24	241.487,42	203.280,29	179.080,29	24.200,00	88.689,95
334	226	22610	OTROS GASTOS DIVERSOS	170.266,43	33.994,55	204.260,98	171.024,03	153.889,98	137.956,48	15.933,50	50.371,00
334	226	22611	OTROS GASTOS	800.000,00	429.643,55	1.229.643,55	1.169.500,86	1.071.451,31	532.058,04	539.393,27	158.192,24
334	226	22612	OTROS GASTOS	300.000,00	127.436,38	427.436,38	414.960,18	345.403,64	311.816,04	33.587,60	82.032,74
334	226	22613	OTROS GASTOS	50.000,00	50.000,00	100.000,00	100.000,00	79.645,16	50.000,00	29.645,16	20.354,84
334	226	22614	OTROS GASTOS	200.000,00	30.168,50	230.168,50	220.747,46	177.725,71	157.236,72	20.488,99	52.442,79
334	226	22615	OTROS GASTOS	127.000,00	-10.000,00	117.000,00	13.942,69	4.518,00	600,00	3.918,00	112.482,00
334	226	22616	OTROS GASTOS	30.000,00		30.000,00	29.998,00	29.997,99	29.997,99		2,01
334	226	22617	OTROS GASTOS	98.100,00	68.237,71	166.337,71	160.026,72	105.196,00	87.311,16	17.884,84	61.141,71
334	226	22619	OTROS GASTOS	7.000,00		7.000,00					7.000,00
334	226	22620	Gastos diversos	30.000,00		30.000,00	21.800,00	6.000,00	6.000,00		24.000,00
334	226	22621	Gastos diversos	35.000,00	-27.955,40	7.044,60	2.044,60	2.044,60	2.044,60		5.000,00
334	226	22623	Gastos diversos	40.000,00	2.694,00	42.694,00	39.824,83	9.017,00	2.694,00	6.323,00	33.677,00
334	226	22625	Gastos diversos	30.000,00		30.000,00	36.645,52	36.645,52	30.000,00	6.645,52	-6.645,52
334	226	22626	Gastos diversos	30.000,00		30.000,00	20.594,52	20.594,52	20.594,52		9.405,48
334	226	22699	Otros gastos diversos	2.900,00	1.650,00	4.550,00	3.975,00	3.643,75	1.512,50	2.131,25	906,25
			CTO 226 Gastos diversos	2.270.266,43	803.616,83	3.073.883,26	2.780.539,45	2.369.346,94	1.657.864,53	711.482,41	704.536,32
334	227	22706	Estudios y trabajos técnicos	18.000,00	10.043,00	28.043,00	26.090,63	26.090,63	20.086,00	6.004,63	1.952,37
334	227	22709	OTROS TRABAJOS CONTRATADOS	81.573,04	41,44	81.614,48	81.353,50	34.673,49	28.404,48	6.269,01	46.940,99

(2024)

ESTADO DE LIQUIDACIÓN DE PRESUPUESTO DE GASTOS POR GRUPO DE PROGRAMA Y CONCEPTO

Área de Gasto : 3 PRODUCCIÓN DE BIENES PÚBLICOS DE CARÁCTER PREFERENTE.

Política 33 CULTURA.

Grup. Prog. 334 PROMOCIÓN CULTURAL.

APLIC.			DENOMINACIÓN DE LOS CONCEPTOS	CRÉDITOS PRESUPUESTARIOS			GASTOS COMPROMET.	OBLIGACIONES RECONOCIDAS NETAS	PAGOS	OBLIGACIONES PENDIENTES DE PAGO A 31 DE DICIEMBRE	REMANENTES DE CRÉDITO
CL.Programa	CL.Económica			INICIALES	MODIFICACIONES	DEFINITIVAS					
G. Prog.	Cto.	Subcto.									
334	227	22798	Trabajos realizados por otras empresas y profesionales.	9.000,00	9.000,00	18.000,00	18.000,00	9.000,00	9.000,00	9.000,00	
			CTO 227 Trabajos realizados por otras empresas y profesionales	108.573,04	19.084,44	127.657,48	125.444,13	69.764,12	57.490,48	12.273,64	57.893,36
			ART. 22 Material, suministros y otros	2.381.039,47	822.701,27	3.203.740,74	2.906.525,57	2.439.653,05	1.715.897,00	723.756,05	764.087,69
334	230	23000	De los miembros de los órganos de gobierno	3.500,00		3.500,00	560,00	560,00	560,00		2.940,00
334	230	23020	Del personal no directivo	1.000,00		1.000,00	529,16	529,16	529,16		470,84
			CTO 230 Dietas	4.500,00		4.500,00	1.089,16	1.089,16	1.089,16		3.410,84
334	231	23100	De los miembros de los órganos de gobierno	500,00		500,00	62,40	62,40	62,40		437,60
334	231	23120	Del personal no directivo	2.500,00		2.500,00	754,00	754,00	754,00		1.746,00
			CTO 231 Locomoción	3.000,00		3.000,00	816,40	816,40	816,40		2.183,60
334	233	23300	OTRAS INDEMNIZACIONES	500,00		500,00					500,00
			CTO 233 OTRAS INDEMNIZACIONES	500,00		500,00					500,00
			ART. 23 Indemnizaciones por razón del servicio	8.000,00		8.000,00	1.905,56	1.905,56	1.905,56		6.094,44
			CAP. 2 GASTOS CORRIENTES EN BIENES Y SERVICIOS	2.389.039,47	822.701,27	3.211.740,74	2.908.431,13	2.441.558,61	1.717.802,56	723.756,05	770.182,13
334	462	46200	TRANSFERENCIAS A AYUNTAMIENTOS	174.000,00	18.705,82	192.705,82	191.473,85	170.847,90	164.847,90	6.000,00	21.857,92
334	462	46201	TRANSFERENCIAS A AYUNTAMIENTOS	53.250,00	750,00	54.000,00	54.000,00	54.000,00	54.000,00		
334	462	46202	TRANSFERENCIAS A AYUNTAMIENTOS	10.000,00	2.000,00	12.000,00	12.000,00	12.000,00	12.000,00		
334	462	46203	TRANSFERENCIAS A AYUNTAMIENTOS	372.500,00	83.500,00	456.000,00	371.031,59	343.531,59	167.756,50	175.775,09	112.468,41
334	462	46204	A AYUNTAMIENTOS		12.000,00	12.000,00	12.000,00	12.000,00	12.000,00		
			CTO 462 A Ayuntamientos	609.750,00	116.955,82	726.705,82	640.505,44	592.379,49	410.604,40	181.775,09	134.326,33
			ART. 46 A Entidades Locales	609.750,00	116.955,82	726.705,82	640.505,44	592.379,49	410.604,40	181.775,09	134.326,33
334	479	47900	OTRAS TRANSFERENCIAS A EMPRESAS		30.000,00	30.000,00					30.000,00

(2024)

ESTADO DE LIQUIDACIÓN DE PRESUPUESTO DE GASTOS POR GRUPO DE PROGRAMA Y CONCEPTO

Área de Gasto : 3 PRODUCCIÓN DE BIENES PÚBLICOS DE CARÁCTER PREFERENTE.

Política 33 CULTURA.

Grup. Prog. 334 PROMOCIÓN CULTURAL.

APLIC.			DENOMINACIÓN DE LOS CONCEPTOS	CRÉDITOS PRESUPUESTARIOS			GASTOS COMPROMET.	OBLIGACIONES RECONOCIDAS NETAS	PAGOS	OBLIGACIONES PENDIENTES DE PAGO A 31 DE DICIEMBRE	REMANENTES DE CRÉDITO
CL.Programa	CL.Económica			INICIALES	MODIFICACIONES	DEFINITIVAS					
G. Prog.	Cto.	Subcto.									
			CTO 479 Otras subvenciones a Empresas privadas		30.000,00	30.000,00					30.000,00
			ART. 47 A Empresas privadas		30.000,00	30.000,00					30.000,00
334	480	48000	ATENCIONES BENEFICAS Y ASISTENCIALES	1.500,00		1.500,00	1.500,00	1.500,00	1.500,00		
			CTO 480 A Familias e Instituciones sin fines de lucro	1.500,00		1.500,00	1.500,00	1.500,00	1.500,00		
334	481	48100	PREMIOS, BECAS, ETC...	7.200,00		7.200,00	7.200,00	7.200,00		7.200,00	
			CTO 481 A Familias e Instituciones sin fines de lucro	7.200,00		7.200,00	7.200,00	7.200,00		7.200,00	
334	483	48302	OTRAS	3.000,00	3.000,00	6.000,00	6.000,00	3.000,00	3.000,00		3.000,00
			CTO 483 A Familias e Instituciones sin fines de lucro	3.000,00	3.000,00	6.000,00	6.000,00	3.000,00	3.000,00		3.000,00
334	489	48900	OTRAS TRANSFERENCIAS	136.000,00	152.600,00	288.600,00	282.439,98	184.523,09	72.573,11	111.949,98	104.076,91
334	489	48901	OTRAS TRANSFERENCIAS	90.000,00	187.500,00	277.500,00	277.125,00	137.125,00	62.125,00	75.000,00	140.375,00
			CTO 489 A familias e instituciones sin fines de lucro	226.000,00	340.100,00	566.100,00	559.564,98	321.648,09	134.698,11	186.949,98	244.451,91
			ART. 48 A Familias e Instituciones sin fines de lucro	237.700,00	343.100,00	580.800,00	574.264,98	333.348,09	139.198,11	194.149,98	247.451,91
			CAP. 4 TRANSFERENCIAS CORRIENTES	847.450,00	490.055,82	1.337.505,82	1.214.770,42	925.727,58	549.802,51	375.925,07	411.778,24
334	623	62300	MAQUINARIA, INSTALACIONES Y UTILLAJE		70.000,00	70.000,00					70.000,00
			CTO 623 Maquinaria, instalaciones técnicas y utillaje		70.000,00	70.000,00					70.000,00
334	625	62500	MOBILIARIO	52.000,00	50.000,00	102.000,00	4.285,22				102.000,00
			CTO 625 Mobiliario	52.000,00	50.000,00	102.000,00	4.285,22				102.000,00
334	629	62900	OTRAS	1.500,00		1.500,00					1.500,00
			CTO 629 Otras inversiones nuevas asociadas al funcionamiento operati	1.500,00		1.500,00					1.500,00

(2024)

ESTADO DE LIQUIDACIÓN DE PRESUPUESTO DE GASTOS POR GRUPO DE PROGRAMA Y CONCEPTO

Área de Gasto : 3 PRODUCCIÓN DE BIENES PÚBLICOS DE CARÁCTER PREFERENTE.

Política 33 CULTURA.

Grup. Prog. 334 PROMOCIÓN CULTURAL.

APLIC.			DENOMINACIÓN DE LOS CONCEPTOS	CRÉDITOS PRESUPUESTARIOS			GASTOS COMPROMET.	OBLIGACIONES RECONOCIDAS NETAS	PAGOS	OBLIGACIONES PENDIENTES DE PAGO A 31 DE DICIEMBRE	REMANENTES DE CRÉDITO
CL.Programa	CL.Económica			INICIALES	MODIFICACIONES	DEFINITIVAS					
G. Prog.	Cto.	Subcto.									
334	640	64000	ART. 62 Inversión nueva asociada al funcionamiento operativo de los DERECHOS SOBRE PROPIEDAD INTELECTUAL	53.500,00	120.000,00	173.500,00	4.285,22			173.500,00	
			CTO 640 Gastos en inversiones de carácter	2.000,00		2.000,00				2.000,00	
			ART. 64 Gastos en inversiones de carácter inmaterial	2.000,00		2.000,00				2.000,00	
			CAP. 6 INVERSIONES REALES	2.000,00		2.000,00				2.000,00	
334	762	76200	A AYUNTAMIENTOS	55.500,00	120.000,00	175.500,00	4.285,22			175.500,00	
			CTO 762 A Ayuntamientos	13.500,00	131.948,86	145.448,86	145.448,86	130.750,29	130.750,29	14.698,57	
			ART. 76 A Entidades Locales	13.500,00	131.948,86	145.448,86	145.448,86	130.750,29	130.750,29	14.698,57	
334	780	78001	ENTIDADES SIN LUCRO	200.000,00		200.000,00	200.000,00	200.000,00	200.000,00		
			CTO 780 A familias e instituciones sin fines de lucro	200.000,00		200.000,00	200.000,00	200.000,00	200.000,00		
334	789	78900	TRANSFERENCIAS SIN FINES DE LUCRO	12.000,00		12.000,00	12.000,00	12.000,00	12.000,00		
			CTO 789 A familias e instituciones sin fines de lucro	12.000,00		12.000,00	12.000,00	12.000,00	12.000,00		
			ART. 78 A familias e instituciones sin fines de lucro	212.000,00		212.000,00	212.000,00	212.000,00	212.000,00		
			CAP. 7 TRANSFERENCIAS DE CAPITAL	225.500,00	131.948,86	357.448,86	357.448,86	342.750,29	342.750,29	14.698,57	
TOTAL GR. PROGRA. 334				4.224.464,80	1.564.705,95	5.789.170,75	5.177.144,66	4.402.245,51	3.302.564,39	1.099.681,12	1.386.925,24

(2024)

ESTADO DE LIQUIDACIÓN DE PRESUPUESTO DE GASTOS POR GRUPO DE PROGRAMA Y CONCEPTO

Área de Gasto : 3 PRODUCCIÓN DE BIENES PÚBLICOS DE CARÁCTER PREFERENTE.

Política 33 CULTURA.

Grup. Prog. 337 INSTALACIONES DE OCUPACIÓN DEL TIEMPO LIBRE

APLIC.			DENOMINACIÓN DE LOS CONCEPTOS	CRÉDITOS PRESUPUESTARIOS			GASTOS COMPROMET.	OBLIGACIONES RECONOCIDAS NETAS	PAGOS	OBLIGACIONES PENDIENTES DE PAGO A 31 DE DICIEMBRE	REMANENTES DE CRÉDITO
CL.Programa	CL.Económica			INICIALES	MODIFICACIONES	DEFINITIVAS					
G. Prog.	Cto.	Subcto.									
337	650	65002	INVERSIONES OBRAS	20.000,00	114.177,27	134.177,27	112.854,67				134.177,27
			CTO 650 Gastos en inversiones gestionadas para otros entes públicos	20.000,00	114.177,27	134.177,27	112.854,67				134.177,27
			ART. 65 Inversiones gestionadas para otros entes públicos	20.000,00	114.177,27	134.177,27	112.854,67				134.177,27
			CAP. 6 INVERSIONES REALES	20.000,00	114.177,27	134.177,27	112.854,67				134.177,27
337	762	76200	A AYUNTAMIENTOS	60.000,00	330.000,00	390.000,00	390.000,00	389.748,80	259.748,80	130.000,00	251,20
			CTO 762 A Ayuntamientos	60.000,00	330.000,00	390.000,00	390.000,00	389.748,80	259.748,80	130.000,00	251,20
			ART. 76 A Entidades Locales	60.000,00	330.000,00	390.000,00	390.000,00	389.748,80	259.748,80	130.000,00	251,20
			CAP. 7 TRANSFERENCIAS DE CAPITAL	60.000,00	330.000,00	390.000,00	390.000,00	389.748,80	259.748,80	130.000,00	251,20
			TOTAL GR. PROGRA. 337	80.000,00	444.177,27	524.177,27	502.854,67	389.748,80	259.748,80	130.000,00	134.428,47

(2024)

ESTADO DE LIQUIDACIÓN DE PRESUPUESTO DE GASTOS POR GRUPO DE PROGRAMA Y CONCEPTO

Área de Gasto : 3 PRODUCCIÓN DE BIENES PÚBLICOS DE CARÁCTER PREFERENTE.

Política 34 DEPORTE.

Grup. Prog. 340 ADMINISTRACIÓN GENERAL DE DEPORTES.

APLIC.			DENOMINACIÓN DE LOS CONCEPTOS	CRÉDITOS PRESUPUESTARIOS			GASTOS COMPROMET.	OBLIGACIONES RECONOCIDAS NETAS	PAGOS	OBLIGACIONES PENDIENTES DE PAGO A 31 DE DICIEMBRE	REMANENTES DE CRÉDITO
CL.Programa	CL.Económica			INICIALES	MODIFICACIONES	DEFINITIVAS					
G. Prog.	Cto.	Subcto.									
340	120	12000	RETRIBUCIONES BÁSICAS FUNCIONARIOS A1	35.293,16		35.293,16	46.140,75	46.140,75	46.140,75		-10.847,59
340	120	12003	RETRIBUCIONES BÁSICAS FUNCIONARIOS C1	35.654,16		35.654,16	19.159,75	19.159,75	19.159,75		16.494,41
340	120	12004	RETRIBUCIONES BÁSICAS FUNCIONARIOS C2	20.147,20		20.147,20	15.566,89	15.566,89	15.566,89		4.580,31
340	120	12006	TRIENIOS	17.287,54		17.287,54	15.762,12	15.762,12	15.762,12		1.525,42
			CTO 120 Retribuciones básicas	108.382,06		108.382,06	96.629,51	96.629,51	96.629,51		11.752,55
340	121	12100	COMPLEMENTO DE DESTINO	56.861,00		56.861,00	69.655,89	69.655,89	69.655,89		-12.794,89
340	121	12101	COMPLEMENTO ESPECÍFICO	120.719,48		120.719,48	102.420,33	102.420,33	102.420,33		18.299,15
			CTO 121 Retribuciones complementarias	177.580,48		177.580,48	172.076,22	172.076,22	172.076,22		5.504,26
			ART. 12 Personal Funcionario	285.962,54		285.962,54	268.705,73	268.705,73	268.705,73		17.256,81
340	130	13000	Retribuciones básicas	12.485,92		12.485,92	12.514,84	12.514,84	12.514,84		-28,92
340	130	13002	Otras remuneraciones	18.730,88		18.730,88	18.426,94	18.426,94	18.426,94		303,94
			CTO 130 Laboral Fijo	31.216,80		31.216,80	30.941,78	30.941,78	30.941,78		275,02
			ART. 13 Personal Laboral	31.216,80		31.216,80	30.941,78	30.941,78	30.941,78		275,02
340	150	15000	COMPLEMENTO DE PRODUCTIVIDAD FUNCIONARIOS	38.504,43		38.504,43	44.080,19	44.080,19	44.080,19		-5.575,76
340	150	15005	COMPLEMENTO DE PRODUCTIVIDAD LABORALES	4.480,65		4.480,65	5.946,83	5.946,83	5.946,83		-1.466,18
			CTO 150 Productividad	42.985,08		42.985,08	50.027,02	50.027,02	50.027,02		-7.041,94
340	151	15100	GRATIFICACIONES DEL PERSONAL	287,66		287,66					287,66
			CTO 151 Gratificaciones	287,66		287,66					287,66
			ART. 15 Incentivos al rendimiento	43.272,74		43.272,74	50.027,02	50.027,02	50.027,02		-6.754,28
340	160	16000	CUOTAS SEGUROS SOCIALES DEL PERSONAL	95.687,48		95.687,48	85.327,01	85.327,01	85.327,01		10.360,47

(2024)

ESTADO DE LIQUIDACIÓN DE PRESUPUESTO DE GASTOS POR GRUPO DE PROGRAMA Y CONCEPTO

Área de Gasto : 3 PRODUCCIÓN DE BIENES PÚBLICOS DE CARÁCTER PREFERENTE.

Política 34 DEPORTE.

Grup. Prog. 340 ADMINISTRACIÓN GENERAL DE DEPORTES.

APLIC.			DENOMINACIÓN DE LOS CONCEPTOS	CRÉDITOS PRESUPUESTARIOS			GASTOS COMPROMET.	OBLIGACIONES RECONOCIDAS NETAS	PAGOS	OBLIGACIONES PENDIENTES DE PAGO A 31 DE DICIEMBRE	REMANENTES DE CRÉDITO
CL.Programa	CL.Económica			INICIALES	MODIFICACIONES	DEFINITIVAS					
G. Prog.	Cto.	Subcto.									
			CTO 160 Cuotas sociales	95.687,48		95.687,48	85.327,01	85.327,01	85.327,01		10.360,47
			ART. 16 Cuotas, prestaciones y gastos sociales a cargo del empleador	95.687,48		95.687,48	85.327,01	85.327,01	85.327,01		10.360,47
			CAP. 1 GASTOS DE PERSONAL	456.139,56		456.139,56	435.001,54	435.001,54	435.001,54		21.138,02
340	223	22300	TRANSPORTES	15.000,00		15.000,00					15.000,00
			CTO 223 Transportes	15.000,00		15.000,00					15.000,00
			ART. 22 Material, suministros y otros	15.000,00		15.000,00					15.000,00
340	230	23020	Del personal no directivo	5.000,00		5.000,00	1.134,45	1.134,45	1.134,45		3.865,55
			CTO 230 Dietas	5.000,00		5.000,00	1.134,45	1.134,45	1.134,45		3.865,55
340	231	23120	Del personal no directivo	15.000,00		15.000,00	18.385,88	18.385,88	18.385,88		-3.385,88
			CTO 231 Locomoción	15.000,00		15.000,00	18.385,88	18.385,88	18.385,88		-3.385,88
			ART. 23 Indemnizaciones por razón del servicio	20.000,00		20.000,00	19.520,33	19.520,33	19.520,33		479,67
			CAP. 2 GASTOS CORRIENTES EN BIENES Y SERVICIOS	35.000,00		35.000,00	19.520,33	19.520,33	19.520,33		15.479,67
340	622	62200	EDIFICIOS Y OTRAS CONSTRUCCIONES		33.103,70	33.103,70	32.644,27	32.534,27	32.534,27		569,43
			CTO 622 Edificios y otras construcciones		33.103,70	33.103,70	32.644,27	32.534,27	32.534,27		569,43
340	625	62500	MOBILIARIO	30.000,00		30.000,00	11.600,88	11.600,88	11.600,88		18.399,12
			CTO 625 Mobiliario	30.000,00		30.000,00	11.600,88	11.600,88	11.600,88		18.399,12
			ART. 62 Inversión nueva asociada al funcionamiento operativo de los	30.000,00	33.103,70	63.103,70	44.245,15	44.135,15	44.135,15		18.968,55
			CAP. 6 INVERSIONES REALES	30.000,00	33.103,70	63.103,70	44.245,15	44.135,15	44.135,15		18.968,55
			TOTAL GR. PROGRA. 340	521.139,56	33.103,70	554.243,26	498.767,02	498.657,02	498.657,02		55.586,24

(2024)

ESTADO DE LIQUIDACIÓN DE PRESUPUESTO DE GASTOS POR GRUPO DE PROGRAMA Y CONCEPTO

Área de Gasto : 3 PRODUCCIÓN DE BIENES PÚBLICOS DE CARÁCTER PREFERENTE.

Política 34 DEPORTE.

Grup. Prog. 341 PROMOCIÓN Y FOMENTO DEL DEPORTE.

APLIC.			DENOMINACIÓN DE LOS CONCEPTOS	CRÉDITOS PRESUPUESTARIOS			GASTOS COMPROMET.	OBLIGACIONES RECONOCIDAS NETAS	PAGOS	OBLIGACIONES PENDIENTES DE PAGO A 31 DE DICIEMBRE	REMANENTES DE CRÉDITO
CL.Programa	CL.Económica			INICIALES	MODIFICACIONES	DEFINITIVAS					
G. Prog.	Cto.	Subcto.									
341	120	12000	RETRIBUCIONES BÁSICAS FUNCIONARIOS A1	35.293,16		35.293,16	16.043,04	16.043,04	16.043,04		19.250,12
341	120	12001	RETRIBUCIONES BÁSICAS FUNCIONARIOS A2	15.517,42		15.517,42	15.255,00	15.255,00	15.255,00		262,42
341	120	12003	RETRIBUCIONES BÁSICAS FUNCIONARIOS C1	249.579,12		249.579,12	230.352,62	230.352,62	230.352,62		19.226,50
341	120	12006	TRIENIOS	48.882,14		48.882,14	54.112,73	54.112,73	54.112,73		-5.230,59
			CTO 120 Retribuciones básicas	349.271,84		349.271,84	315.763,39	315.763,39	315.763,39		33.508,45
341	121	12100	COMPLEMENTO DE DESTINO	169.459,92		169.459,92	151.470,04	151.470,04	151.470,04		17.989,88
341	121	12101	COMPLEMENTO ESPECÍFICO	388.586,24		388.586,24	326.873,93	326.873,93	326.873,93		61.712,31
			CTO 121 Retribuciones complementarias	558.046,16		558.046,16	478.343,97	478.343,97	478.343,97		79.702,19
			ART. 12 Personal Funcionario	907.318,00		907.318,00	794.107,36	794.107,36	794.107,36		113.210,64
341	130	13000	Retribuciones básicas	158.062,51		158.062,51	136.112,53	136.112,53	136.112,53		21.949,98
341	130	13002	Otras remuneraciones	223.550,02		223.550,02	185.565,72	185.565,72	185.565,72		37.984,30
			CTO 130 Laboral Fijo	381.612,53		381.612,53	321.678,25	321.678,25	321.678,25		59.934,28
			ART. 13 Personal Laboral	381.612,53		381.612,53	321.678,25	321.678,25	321.678,25		59.934,28
341	150	15000	COMPLEMENTO DE PRODUCTIVIDAD FUNCIONARIOS	126.860,40		126.860,40	152.727,02	152.727,02	152.727,02		-25.866,62
341	150	15005	COMPLEMENTO DE PRODUCTIVIDAD LABORALES	50.072,33		50.072,33	51.619,19	51.619,19	51.619,19		-1.546,86
			CTO 150 Productividad	176.932,73		176.932,73	204.346,21	204.346,21	204.346,21		-27.413,48
			ART. 15 Incentivos al rendimiento	176.932,73		176.932,73	204.346,21	204.346,21	204.346,21		-27.413,48
341	160	16000	CUOTAS SEGUROS SOCIALES DEL PERSONAL	424.571,74		424.571,74	387.485,61	387.485,61	387.485,61		37.086,13
			CTO 160 Cuotas sociales	424.571,74		424.571,74	387.485,61	387.485,61	387.485,61		37.086,13
			ART. 16 Cuotas, prestaciones y gastos sociales a cargo del empleador	424.571,74		424.571,74	387.485,61	387.485,61	387.485,61		37.086,13

(2024)

Pág.

56

ESTADO DE LIQUIDACIÓN DE PRESUPUESTO DE GASTOS POR GRUPO DE PROGRAMA Y CONCEPTO

Área de Gasto : 3 PRODUCCIÓN DE BIENES PÚBLICOS DE CARÁCTER PREFERENTE.

Política 34 DEPORTE.

Grup. Prog. 341 PROMOCIÓN Y FOMENTO DEL DEPORTE.

APLIC.			DENOMINACIÓN DE LOS CONCEPTOS	CRÉDITOS PRESUPUESTARIOS			GASTOS COMPROMET.	OBLIGACIONES RECONOCIDAS NETAS	PAGOS	OBLIGACIONES PENDIENTES DE PAGO A 31 DE DICIEMBRE	REMANENTES DE CRÉDITO
CL.Programa	CL.Económica			INICIALES	MODIFICACIONES	DEFINITIVAS					
G. Prog.	Cto.	Subcto.									
			CAP. 1 GASTOS DE PERSONAL	1.890.435,00		1.890.435,00	1.707.617,43	1.707.617,43	1.707.617,43		182.817,57
341	226	22610	OTROS GASTOS DIVERSOS	100.000,00	-42.790,00	57.210,00	56.191,31	44.254,12	40.528,12	3.726,00	12.955,88
341	226	22611	OTROS GASTOS	90.000,00	-29.500,00	60.500,00	46.251,50	25.043,00	22.865,00	2.178,00	35.457,00
341	226	22612	OTROS GASTOS	100.000,00	5.760,14	105.760,14	102.999,06	94.851,96	72.228,21	22.623,75	10.908,18
341	226	22613	OTROS GASTOS	160.000,00	38.500,00	198.500,00	187.868,36	187.868,34	150.218,19	37.650,15	10.631,66
341	226	22614	OTROS GASTOS	86.300,00	17.298,20	103.598,20	103.134,80	99.829,84	83.736,84	16.093,00	3.768,36
341	226	22615	OTROS GASTOS	50.000,00		50.000,00	49.917,71	49.317,71	47.270,72	2.046,99	682,29
341	226	22616	OTROS GASTOS	40.966,00	23.482,96	64.448,96	72.423,58	69.806,81	55.628,91	14.177,90	-5.357,85
341	226	22617	OTROS GASTOS	345.000,00	7.830,59	352.830,59	331.558,07	275.706,58	217.421,84	58.284,74	77.124,01
341	226	22618	OTROS GASTOS	20.000,00	-415,00	19.585,00	17.998,75	17.998,75		17.998,75	1.586,25
341	226	22698	Gastos diversos.	111.335,00	15.556,96	126.891,96	140.114,40	120.605,32	103.453,08	17.152,24	6.286,64
341	226	22699	Otros gastos diversos	5.000,00		5.000,00					5.000,00
			CTO 226 Gastos diversos	1.108.601,00	35.723,85	1.144.324,85	1.108.457,54	985.282,43	793.350,91	191.931,52	159.042,42
341	227	22703	Contratos	177.300,00	-116.662,08	60.637,92	56.143,24	55.791,24	55.791,24		4.846,68
			CTO 227 Trabajos realizados por otras empresas y profesionales	177.300,00	-116.662,08	60.637,92	56.143,24	55.791,24	55.791,24		4.846,68
			ART. 22 Material, suministros y otros	1.285.901,00	-80.938,23	1.204.962,77	1.164.600,78	1.041.073,67	849.142,15	191.931,52	163.889,10
			CAP. 2 GASTOS CORRIENTES EN BIENES Y SERVICIOS	1.285.901,00	-80.938,23	1.204.962,77	1.164.600,78	1.041.073,67	849.142,15	191.931,52	163.889,10
341	462	46200	TRANSFERENCIAS A AYUNTAMIENTOS	350.000,00	99.495,70	449.495,70	408.876,46	308.834,46	277.422,62	31.411,84	140.661,24
341	462	46201	TRANSFERENCIAS A AYUNTAMIENTOS	58.000,00	51.000,00	109.000,00	109.000,00	102.000,00	51.000,00	51.000,00	7.000,00
			CTO 462 A Ayuntamientos	408.000,00	150.495,70	558.495,70	517.876,46	410.834,46	328.422,62	82.411,84	147.661,24
			ART. 46 A Entidades Locales	408.000,00	150.495,70	558.495,70	517.876,46	410.834,46	328.422,62	82.411,84	147.661,24
341	479	47900	OTRAS TRANSFERENCIAS A EMPRESAS	8.000,00	78.025,00	86.025,00	81.000,00	63.000,00	55.000,00	8.000,00	23.025,00

(2024)

ESTADO DE LIQUIDACIÓN DE PRESUPUESTO DE GASTOS POR GRUPO DE PROGRAMA Y CONCEPTO

Área de Gasto : 3 PRODUCCIÓN DE BIENES PÚBLICOS DE CARÁCTER PREFERENTE.

Política 34 DEPORTE.

Grup. Prog. 341 PROMOCIÓN Y FOMENTO DEL DEPORTE.

APLIC.			DENOMINACIÓN DE LOS CONCEPTOS	CRÉDITOS PRESUPUESTARIOS			GASTOS COMPROMET.	OBLIGACIONES RECONOCIDAS NETAS	PAGOS	OBLIGACIONES PENDIENTES DE PAGO A 31 DE DICIEMBRE	REMANENTES DE CRÉDITO
CL.Programa	CL.Económica			INICIALES	MODIFICACIONES	DEFINITIVAS					
G. Prog.	Cto.	Subcto.									
			CTO 479 Otras subvenciones a Empresas privadas	8.000,00	78.025,00	86.025,00	81.000,00	63.000,00	55.000,00	8.000,00	23.025,00
			ART. 47 A Empresas privadas	8.000,00	78.025,00	86.025,00	81.000,00	63.000,00	55.000,00	8.000,00	23.025,00
341	480	48000	ATENCIONES BENEFICAS Y ASISTENCIALES	160.000,00	97.013,65	257.013,65	234.280,98	217.577,64	201.594,00	15.983,64	39.436,01
341	480	48001	A FAMILIAS E INSTITUCIONES	213.500,00	179.760,00	393.260,00	397.260,00	260.260,00	229.260,00	31.000,00	133.000,00
341	480	48002	A FAMILIAS E INSTITUCIONES	60.000,00	34.384,61	94.384,61	89.184,61	36.339,74	29.339,74	7.000,00	58.044,87
			CTO 480 A Familias e Instituciones sin fines de lucro	433.500,00	311.158,26	744.658,26	720.725,59	514.177,38	460.193,74	53.983,64	230.480,88
			ART. 48 A Familias e Instituciones sin fines de lucro	433.500,00	311.158,26	744.658,26	720.725,59	514.177,38	460.193,74	53.983,64	230.480,88
			CAP. 4 TRANSFERENCIAS CORRIENTES	849.500,00	539.678,96	1.389.178,96	1.319.602,05	988.011,84	843.616,36	144.395,48	401.167,12
341	627	62700	PROYECTOS COMPLEJOS	3.000.000,00		3.000.000,00	35.271,50	35.271,50	35.271,50		2.964.728,50
			CTO 627 Proyectos complejos	3.000.000,00		3.000.000,00	35.271,50	35.271,50	35.271,50		2.964.728,50
			ART. 62 Inversión nueva asociada al funcionamiento operativo de los	3.000.000,00		3.000.000,00	35.271,50	35.271,50	35.271,50		2.964.728,50
			CAP. 6 INVERSIONES REALES	3.000.000,00		3.000.000,00	35.271,50	35.271,50	35.271,50		2.964.728,50
341	762	76200	A AYUNTAMIENTOS		70.000,00	70.000,00	48.221,87	48.221,87	48.221,87		21.778,13
			CTO 762 A Ayuntamientos		70.000,00	70.000,00	48.221,87	48.221,87	48.221,87		21.778,13
			ART. 76 A Entidades Locales		70.000,00	70.000,00	48.221,87	48.221,87	48.221,87		21.778,13
			CAP. 7 TRANSFERENCIAS DE CAPITAL		70.000,00	70.000,00	48.221,87	48.221,87	48.221,87		21.778,13
			TOTAL GR. PROGRA. 341	7.025.836,00	528.740,73	7.554.576,73	4.275.313,63	3.820.196,31	3.483.869,31	336.327,00	3.734.380,42

(2024)

ESTADO DE LIQUIDACIÓN DE PRESUPUESTO DE GASTOS POR GRUPO DE PROGRAMA Y CONCEPTO

Área de Gasto : 3 PRODUCCIÓN DE BIENES PÚBLICOS DE CARÁCTER PREFERENTE.

Política 34 DEPORTE.

Grup. Prog. 342 INSTALACIONES DEPORTIVAS.

APLIC.			DENOMINACIÓN DE LOS CONCEPTOS	CRÉDITOS PRESUPUESTARIOS			GASTOS COMPROMET.	OBLIGACIONES RECONOCIDAS NETAS	PAGOS	OBLIGACIONES PENDIENTES DE PAGO A 31 DE DICIEMBRE	REMANENTES DE CRÉDITO
CL.Programa	CL.Económica			INICIALES	MODIFICACIONES	DEFINITIVAS					
G. Prog.	Cto.	Subcto.									
342	212	21200	EDIFICIOS Y OTRAS CONSTRUCCIONES	30.000,00	-15.000,00	15.000,00	13.619,47	12.443,35	9.354,76	3.088,59	2.556,65
			CTO 212 Edificios y otras construcciones	30.000,00	-15.000,00	15.000,00	13.619,47	12.443,35	9.354,76	3.088,59	2.556,65
			ART. 21 Reparaciones, mantenimiento y conservación	30.000,00	-15.000,00	15.000,00	13.619,47	12.443,35	9.354,76	3.088,59	2.556,65
342	221	22103	Combustibles y carburantes	9.000,00		9.000,00					9.000,00
			CTO 221 Suministros	9.000,00		9.000,00					9.000,00
342	224	22400	PRIMAS DE SEGUROS	12.000,00		12.000,00					12.000,00
			CTO 224 Primas de seguros	12.000,00		12.000,00					12.000,00
342	227	22710	CONTRATOS	190.000,00	14.392,80	204.392,80	191.848,19	177.059,76	132.695,91	44.363,85	27.333,04
			CTO 227 Trabajos realizados por otras empresas y profesionales	190.000,00	14.392,80	204.392,80	191.848,19	177.059,76	132.695,91	44.363,85	27.333,04
			ART. 22 Material, suministros y otros	211.000,00	14.392,80	225.392,80	191.848,19	177.059,76	132.695,91	44.363,85	48.333,04
			CAP. 2 GASTOS CORRIENTES EN BIENES Y SERVICIOS	241.000,00	-607,20	240.392,80	205.467,66	189.503,11	142.050,67	47.452,44	50.889,69
342	625	62501	OTRO MOBILIARIO	15.000,00		15.000,00	3.776,77	3.776,77	3.776,77		11.223,23
			CTO 625 Mobiliario	15.000,00		15.000,00	3.776,77	3.776,77	3.776,77		11.223,23
			ART. 62 Inversión nueva asociada al funcionamiento operativo de los	15.000,00		15.000,00	3.776,77	3.776,77	3.776,77		11.223,23
342	632	63200	EDIFICIOS Y OTRAS CONSTRUCCIONES		548.031,60	548.031,60	13.548,15				548.031,60
			CTO 632 Edificios y otras construcciones		548.031,60	548.031,60	13.548,15				548.031,60
			ART. 63 Inversión de reposición asociada al funcionamiento operativo		548.031,60	548.031,60	13.548,15				548.031,60
342	650	65000	PROYECTOS COMPLEJOS	300.000,00	600.000,00	900.000,00	16.335,00	16.335,00	16.335,00		883.665,00
342	650	65002	INVERSIONES OBRAS	3.101.450,00	12.156.099,49	15.257.549,49	8.901.215,26	3.303.960,13	3.082.753,29	221.206,84	11.953.589,36
			CTO 650 Gastos en inversiones gestionadas para otros entes públicos	3.401.450,00	12.756.099,49	16.157.549,49	8.917.550,26	3.320.295,13	3.099.088,29	221.206,84	12.837.254,36

(2024)

ESTADO DE LIQUIDACIÓN DE PRESUPUESTO DE GASTOS POR GRUPO DE PROGRAMA Y CONCEPTO

Área de Gasto : 3 PRODUCCIÓN DE BIENES PÚBLICOS DE CARÁCTER PREFERENTE.

Política 34 DEPORTE.

Grup. Prog. 342 INSTALACIONES DEPORTIVAS.

APLIC.			DENOMINACIÓN DE LOS CONCEPTOS	CRÉDITOS PRESUPUESTARIOS			GASTOS COMPROMET.	OBLIGACIONES RECONOCIDAS NETAS	PAGOS	OBLIGACIONES PENDIENTES DE PAGO A 31 DE DICIEMBRE	REMANENTES DE CRÉDITO
CL.Programa	CL.Económica			INICIALES	MODIFICACIONES	DEFINITIVAS					
G. Prog.	Cto.	Subcto.									
			ART. 65 Inversiones gestionadas para otros entes públicos	3.401.450,00	12.756.099,49	16.157.549,49	8.917.550,26	3.320.295,13	3.099.088,29	221.206,84	12.837.254,36
			CAP. 6 INVERSIONES REALES	3.416.450,00	13.304.131,09	16.720.581,09	8.934.875,18	3.324.071,90	3.102.865,06	221.206,84	13.396.509,19
342	762	76200	A AYUNTAMIENTOS		1.628.100,00	1.628.100,00	208.100,00	100.000,00	100.000,00		1.528.100,00
			CTO 762 A Ayuntamientos		1.628.100,00	1.628.100,00	208.100,00	100.000,00	100.000,00		1.528.100,00
			ART. 76 A Entidades Locales		1.628.100,00	1.628.100,00	208.100,00	100.000,00	100.000,00		1.528.100,00
			CAP. 7 TRANSFERENCIAS DE CAPITAL		1.628.100,00	1.628.100,00	208.100,00	100.000,00	100.000,00		1.528.100,00
			TOTAL GR. PROGRA. 342	3.657.450,00	14.931.623,89	18.589.073,89	9.348.442,84	3.613.575,01	3.344.915,73	268.659,28	14.975.498,88

(2024)

ESTADO DE LIQUIDACIÓN DE PRESUPUESTO DE GASTOS POR GRUPO DE PROGRAMA Y CONCEPTO

Área de Gasto : 4 ACTUACIONES DE CARÁCTER ECONÓMICO.
 Política 41 AGRICULTURA, GANADERÍA Y PESCA.
 Grup. Prog. 410 ADMINISTRACIÓN GENERAL DE AGRICULTURA, GANADERÍA Y PESCA.

APLIC.			DENOMINACIÓN DE LOS CONCEPTOS	CRÉDITOS PRESUPUESTARIOS			GASTOS COMPROMET.	OBLIGACIONES RECONOCIDAS NETAS	PAGOS	OBLIGACIONES PENDIENTES DE PAGO A 31 DE DICIEMBRE	REMANENTES DE CRÉDITO
CL.Programa	CL.Económica			INICIALES	MODIFICACIONES	DEFINITIVAS					
G. Prog.	Cto.	Subcto.									
410	120	12000	RETRIBUCIONES BÁSICAS FUNCIONARIOS A1	17.646,58		17.646,58	17.349,68	17.349,68	17.349,68		296,90
410	120	12001	RETRIBUCIONES BÁSICAS FUNCIONARIOS A2				9.978,09	9.978,09	9.978,09		-9.978,09
410	120	12003	RETRIBUCIONES BÁSICAS FUNCIONARIOS C1	11.884,72		11.884,72	7.274,79	7.274,79	7.274,79		4.609,93
410	120	12004	RETRIBUCIONES BÁSICAS FUNCIONARIOS C2	10.073,60		10.073,60	8.565,59	8.565,59	8.565,59		1.508,01
410	120	12006	TRIENIOS	11.313,90		11.313,90	11.890,20	11.890,20	11.890,20		-576,30
			CTO 120 Retribuciones básicas	50.918,80		50.918,80	55.058,35	55.058,35	55.058,35		-4.139,55
410	121	12100	COMPLEMENTO DE DESTINO	25.790,66		25.790,66	31.765,77	31.765,77	31.765,77		-5.975,11
410	121	12101	COMPLEMENTO ESPECÍFICO	59.045,42		59.045,42	59.189,64	59.189,64	59.189,64		-144,22
			CTO 121 Retribuciones complementarias	84.836,08		84.836,08	90.955,41	90.955,41	90.955,41		-6.119,33
			ART. 12 Personal Funcionario	135.754,88		135.754,88	146.013,76	146.013,76	146.013,76		-10.258,88
410	130	13000	Retribuciones básicas	48.661,39		48.661,39	49.838,18	49.838,18	49.838,18		-1.176,79
410	130	13002	Otras remuneraciones	80.691,14		80.691,14	75.451,23	75.451,23	75.451,23		5.239,91
			CTO 130 Laboral Fijo	129.352,53		129.352,53	125.289,41	125.289,41	125.289,41		4.063,12
			ART. 13 Personal Laboral	129.352,53		129.352,53	125.289,41	125.289,41	125.289,41		4.063,12
410	150	15000	COMPLEMENTO DE PRODUCTIVIDAD FUNCIONARIOS	16.709,61		16.709,61	23.792,39	23.792,39	23.792,39		-7.082,78
410	150	15005	COMPLEMENTO DE PRODUCTIVIDAD LABORALES	18.823,60		18.823,60	21.309,44	21.309,44	21.309,44		-2.485,84
			CTO 150 Productividad	35.533,21		35.533,21	45.101,83	45.101,83	45.101,83		-9.568,62
			ART. 15 Incentivos al rendimiento	35.533,21		35.533,21	45.101,83	45.101,83	45.101,83		-9.568,62
410	160	16000	CUOTAS SEGUROS SOCIALES DEL PERSONAL	83.874,99		83.874,99	95.401,07	95.401,07	95.401,07		-11.526,08
			CTO 160 Cuotas sociales	83.874,99		83.874,99	95.401,07	95.401,07	95.401,07		-11.526,08

(2024)

ESTADO DE LIQUIDACIÓN DE PRESUPUESTO DE GASTOS POR GRUPO DE PROGRAMA Y CONCEPTO

Área de Gasto : 4 ACTUACIONES DE CARÁCTER ECONÓMICO.
 Política 41 AGRICULTURA, GANADERÍA Y PESCA.
 Grup. Prog. 410 ADMINISTRACIÓN GENERAL DE AGRICULTURA, GANADERÍA Y PESCA.

APLIC.			DENOMINACIÓN DE LOS CONCEPTOS	CRÉDITOS PRESUPUESTARIOS			GASTOS COMPROMET.	OBLIGACIONES RECONOCIDAS NETAS	PAGOS	OBLIGACIONES PENDIENTES DE PAGO A 31 DE DICIEMBRE	REMANENTES DE CRÉDITO
CL.Programa	CL.Económica			INICIALES	MODIFICACIONES	DEFINITIVAS					
G. Prog.	Cto.	Subcto.									
			ART. 16 Cuotas, prestaciones y gastos sociales a cargo del empleador	83.874,99		83.874,99	95.401,07	95.401,07	95.401,07		-11.526,08
			CAP. 1 GASTOS DE PERSONAL	384.515,61		384.515,61	411.806,07	411.806,07	411.806,07		-27.290,46
410	213	21300	MAQUINARIA, INSTALACIONES Y UTILLAJE	4.500,00		4.500,00	2.083,84	2.056,91	2.056,91		2.443,09
			CTO 213 Maquinaria, instalaciones técnicas y utillaje	4.500,00		4.500,00	2.083,84	2.056,91	2.056,91		2.443,09
			ART. 21 Reparaciones, mantenimiento y conservación	4.500,00		4.500,00	2.083,84	2.056,91	2.056,91		2.443,09
410	221	22101	Agua	15.000,00	4.027,10	19.027,10	19.027,10	8.492,01	8.492,01		10.535,09
			CTO 221 Suministros	15.000,00	4.027,10	19.027,10	19.027,10	8.492,01	8.492,01		10.535,09
410	226	22699	Otros gastos diversos	30.000,00	6.000,00	36.000,00	33.354,68	26.535,93	26.535,93		9.464,07
			CTO 226 Gastos diversos	30.000,00	6.000,00	36.000,00	33.354,68	26.535,93	26.535,93		9.464,07
410	227	22706	Estudios y trabajos técnicos	10.000,00		10.000,00	6.655,00	6.655,00		6.655,00	3.345,00
			CTO 227 Trabajos realizados por otras empresas y profesionales	10.000,00		10.000,00	6.655,00	6.655,00		6.655,00	3.345,00
			ART. 22 Material, suministros y otros	55.000,00	10.027,10	65.027,10	59.036,78	41.682,94	35.027,94	6.655,00	23.344,16
410	230	23020	Del personal no directivo	2.000,00		2.000,00					2.000,00
			CTO 230 Dietas	2.000,00		2.000,00					2.000,00
410	231	23120	Del personal no directivo	2.000,00		2.000,00					2.000,00
			CTO 231 Locomoción	2.000,00		2.000,00					2.000,00
			ART. 23 Indemnizaciones por razón del servicio	4.000,00		4.000,00					4.000,00
			CAP. 2 GASTOS CORRIENTES EN BIENES Y SERVICIOS	63.500,00	10.027,10	73.527,10	61.120,62	43.739,85	37.084,85	6.655,00	29.787,25
410	462	46200	TRANSFERENCIAS A AYUNTAMIENTOS	128.500,00	64.000,00	192.500,00	192.500,00	126.500,00	125.000,00	1.500,00	66.000,00
			CTO 462 A Ayuntamientos	128.500,00	64.000,00	192.500,00	192.500,00	126.500,00	125.000,00	1.500,00	66.000,00

(2024)

ESTADO DE LIQUIDACIÓN DE PRESUPUESTO DE GASTOS POR GRUPO DE PROGRAMA Y CONCEPTO

Área de Gasto : 4 ACTUACIONES DE CARÁCTER ECONÓMICO.
 Política 41 AGRICULTURA, GANADERÍA Y PESCA.
 Grup. Prog. 410 ADMINISTRACIÓN GENERAL DE AGRICULTURA, GANADERÍA Y PESCA.

APLIC.			DENOMINACIÓN DE LOS CONCEPTOS	CRÉDITOS PRESUPUESTARIOS			GASTOS COMPROMET.	OBLIGACIONES RECONOCIDAS NETAS	PAGOS	OBLIGACIONES PENDIENTES DE PAGO A 31 DE DICIEMBRE	REMANENTES DE CRÉDITO
CL.Programa	CL.Económica			INICIALES	MODIFICACIONES	DEFINITIVAS					
G. Prog.	Cto.	Subcto.									
			ART. 46 A Entidades Locales	128.500,00	64.000,00	192.500,00	192.500,00	126.500,00	125.000,00	1.500,00	66.000,00
410	489	48901	OTRAS TRANSFERENCIAS	25.000,00		25.000,00	25.000,00				25.000,00
410	489	48902	OTRAS TRANSFERENCIAS	10.000,00	-6.000,00	4.000,00					4.000,00
			CTO 489 A familias e instituciones sin fines de lucro	35.000,00	-6.000,00	29.000,00	25.000,00				29.000,00
			ART. 48 A Familias e Instituciones sin fines de lucro	35.000,00	-6.000,00	29.000,00	25.000,00				29.000,00
			CAP. 4 TRANSFERENCIAS CORRIENTES	163.500,00	58.000,00	221.500,00	217.500,00	126.500,00	125.000,00	1.500,00	95.000,00
410	623	62300	MAQUINARIA, INSTALACIONES Y UTILLAJE	56.000,00	55.213,99	111.213,99	56.603,19	55.915,79	55.915,79		55.298,20
			CTO 623 Maquinaria, instalaciones técnicas y utillaje	56.000,00	55.213,99	111.213,99	56.603,19	55.915,79	55.915,79		55.298,20
			ART. 62 Inversión nueva asociada al funcionamiento operativo de los	56.000,00	55.213,99	111.213,99	56.603,19	55.915,79	55.915,79		55.298,20
410	630	63000	Inversión de reposición asociada al funcionamiento operativo	8.000,00		8.000,00	7.003,34	7.003,33	7.003,33		996,67
			CTO 630 Inversión de reposición asociada al funcionamiento operativo	8.000,00		8.000,00	7.003,34	7.003,33	7.003,33		996,67
			ART. 63 Inversión de reposición asociada al funcionamiento operativo	8.000,00		8.000,00	7.003,34	7.003,33	7.003,33		996,67
			CAP. 6 INVERSIONES REALES	64.000,00	55.213,99	119.213,99	63.606,53	62.919,12	62.919,12		56.294,87
			TOTAL GR. PROGRA. 410	675.515,61	123.241,09	798.756,70	754.033,22	644.965,04	636.810,04	8.155,00	153.791,66

(2024)

ESTADO DE LIQUIDACIÓN DE PRESUPUESTO DE GASTOS POR GRUPO DE PROGRAMA Y CONCEPTO

Área de Gasto : 4 ACTUACIONES DE CARÁCTER ECONÓMICO.

Política 42 INDUSTRIA Y ENERGÍA.

Grup. Prog. 422 INDUSTRIA.

APLIC.			DENOMINACIÓN DE LOS CONCEPTOS	CRÉDITOS PRESUPUESTARIOS			GASTOS COMPROMET.	OBLIGACIONES RECONOCIDAS NETAS	PAGOS	OBLIGACIONES PENDIENTES DE PAGO A 31 DE DICIEMBRE	REMANENTES DE CRÉDITO
CL.Programa	CL.Económica			INICIALES	MODIFICACIONES	DEFINITIVAS					
G. Prog.	Cto.	Subcto.									
422	462	46200	TRANSFERENCIAS A AYUNTAMIENTOS	15.000,00		15.000,00	15.000,00	15.000,00			
			CTO 462 A Ayuntamientos	15.000,00		15.000,00	15.000,00	15.000,00			
			ART. 46 A Entidades Locales	15.000,00		15.000,00	15.000,00	15.000,00			
			CAP. 4 TRANSFERENCIAS CORRIENTES	15.000,00		15.000,00	15.000,00	15.000,00			
422	650	65000	PROYECTOS COMPLEJOS		87.808,09	87.808,09	13.256,84	3.597,14	3.597,14	84.210,95	
			CTO 650 Gastos en inversiones gestionadas para otros entes públicos		87.808,09	87.808,09	13.256,84	3.597,14	3.597,14	84.210,95	
			ART. 65 Inversiones gestionadas para otros entes públicos		87.808,09	87.808,09	13.256,84	3.597,14	3.597,14	84.210,95	
			CAP. 6 INVERSIONES REALES		87.808,09	87.808,09	13.256,84	3.597,14	3.597,14	84.210,95	
			TOTAL GR. PROGRA. 422	15.000,00	87.808,09	102.808,09	28.256,84	18.597,14	18.597,14	84.210,95	

(2024)

ESTADO DE LIQUIDACIÓN DE PRESUPUESTO DE GASTOS POR GRUPO DE PROGRAMA Y CONCEPTO

Área de Gasto : 4 ACTUACIONES DE CARÁCTER ECONÓMICO.

Política 42 INDUSTRIA Y ENERGÍA.

Grup. Prog. 425 ENERGÍA.

APLIC.			DENOMINACIÓN DE LOS CONCEPTOS	CRÉDITOS PRESUPUESTARIOS			GASTOS COMPROMET.	OBLIGACIONES RECONOCIDAS NETAS	PAGOS	OBLIGACIONES PENDIENTES DE PAGO A 31 DE DICIEMBRE	REMANENTES DE CRÉDITO
CL.Programa	CL.Económica			INICIALES	MODIFICACIONES	DEFINITIVAS					
G. Prog.	Cto.	Subcto.									
425	650	65020	Gastos en inversiones gestionadas para otros entes públicos	200.000,00	176.000,00	376.000,00				376.000,00	
425	650	65022	INVERSIONES OBRAS	140.000,00		140.000,00				140.000,00	
425	650	65024	Gastos en inversiones gestionadas para otros entes públicos	50.000,00		50.000,00				50.000,00	
425	650	65025	HONORARIOS REDACCIÓN PROYECTOS PLAN DUS 5000 EDEA 2021	4.170.000,00	2.468.142,61	6.638.142,61	4.492.693,65	2.253.855,38	1.778.942,38	474.913,00	4.384.287,23
425	650	65027	Gastos en inversiones gestionadas para otros entes públicos	350.000,00	6.050,00	356.050,00	12.342,00				356.050,00
425	650	65028	Gastos en inversiones gestionadas para otros entes públicos	60.000,00		60.000,00					60.000,00
425	650	65029	Gastos en inversiones gestionadas para otros entes públicos	250.000,00		250.000,00					250.000,00
425	650	65030	Gastos en inversiones gestionadas para otros entes públicos	250.000,00		250.000,00	3.700,00	3.700,00	3.700,00		246.300,00
425	650	65031	Gastos en inversiones gestionadas para otros entes públicos	250.000,00		250.000,00	8.000,00				250.000,00
425	650	65032	Gastos en inversiones gestionadas para otros entes públicos	50.000,00		50.000,00					50.000,00
425	650	65034	Gastos en inversiones gestionadas para otros entes públicos	323.500,00		323.500,00					323.500,00
			CTO 650 Gastos en inversiones gestionadas para otros entes públicos	6.093.500,00	2.650.192,61	8.743.692,61	4.516.735,65	2.257.555,38	1.782.642,38	474.913,00	6.486.137,23
			ART. 65 Inversiones gestionadas para otros entes públicos	6.093.500,00	2.650.192,61	8.743.692,61	4.516.735,65	2.257.555,38	1.782.642,38	474.913,00	6.486.137,23
			CAP. 6 INVERSIONES REALES	6.093.500,00	2.650.192,61	8.743.692,61	4.516.735,65	2.257.555,38	1.782.642,38	474.913,00	6.486.137,23
425	762	76200	A AYUNTAMIENTOS		96.236,98	96.236,98	96.236,98				96.236,98
			CTO 762 A Ayuntamientos		96.236,98	96.236,98	96.236,98				96.236,98
			ART. 76 A Entidades Locales		96.236,98	96.236,98	96.236,98				96.236,98
			CAP. 7 TRANSFERENCIAS DE CAPITAL		96.236,98	96.236,98	96.236,98				96.236,98

(2024)

ESTADO DE LIQUIDACIÓN DE PRESUPUESTO DE GASTOS POR GRUPO DE PROGRAMA Y CONCEPTO

Área de Gasto : 4 ACTUACIONES DE CARÁCTER ECONÓMICO.
 Política 42 INDUSTRIA Y ENERGÍA.
 Grup. Prog. 425 ENERGÍA.

APLIC.			DENOMINACIÓN DE LOS CONCEPTOS	CRÉDITOS PRESUPUESTARIOS			GASTOS COMPROMET.	OBLIGACIONES RECONOCIDAS NETAS	PAGOS	OBLIGACIONES PENDIENTES DE PAGO A 31 DE DICIEMBRE	REMANENTES DE CRÉDITO
CL.Programa	CL.Económica			INICIALES	MODIFICACIONES	DEFINITIVAS					
G. Prog.	Cto.	Subcto.									
			TOTAL GR. PROGRA. 425	6.093.500,00	2.746.429,59	8.839.929,59	4.612.972,63	2.257.555,38	1.782.642,38	474.913,00	6.582.374,21

(2024)

ESTADO DE LIQUIDACIÓN DE PRESUPUESTO DE GASTOS POR GRUPO DE PROGRAMA Y CONCEPTO

Área de Gasto : 4 ACTUACIONES DE CARÁCTER ECONÓMICO.
 Política 43 COMERCIO, TURISMO Y PEQUEÑAS Y MEDIANAS EMPRESAS.
 Grup. Prog. 430 ADMÓN GENERAL DE COMERCIO, TURISMO Y PYMES.

APLIC.			DENOMINACIÓN DE LOS CONCEPTOS	CRÉDITOS PRESUPUESTARIOS			GASTOS COMPROMET.	OBLIGACIONES RECONOCIDAS NETAS	PAGOS	OBLIGACIONES PENDIENTES DE PAGO A 31 DE DICIEMBRE	REMANENTES DE CRÉDITO
CL.Programa	CL.Económica			INICIALES	MODIFICACIONES	DEFINITIVAS					
G. Prog.	Cto.	Subcto.									
430	202	20200	EDIFICIOS Y OTRAS CONSTRUCCIONES	38.000,00	-21.000,00	17.000,00	16.456,00	6.776,00	6.776,00		10.224,00
			CTO 202 Arrendamientos de edificios y otras construcciones	38.000,00	-21.000,00	17.000,00	16.456,00	6.776,00	6.776,00		10.224,00
			ART. 20 Arrendamientos y cánones	38.000,00	-21.000,00	17.000,00	16.456,00	6.776,00	6.776,00		10.224,00
430	221	22100	Energía eléctrica		3.000,00	3.000,00					3.000,00
430	221	22101	Agua		1.000,00	1.000,00					1.000,00
			CTO 221 Suministros		4.000,00	4.000,00					4.000,00
			ART. 22 Material, suministros y otros		4.000,00	4.000,00					4.000,00
			CAP. 2 GASTOS CORRIENTES EN BIENES Y SERVICIOS	38.000,00	-17.000,00	21.000,00	16.456,00	6.776,00	6.776,00		14.224,00
			TOTAL GR. PROGRA. 430	38.000,00	-17.000,00	21.000,00	16.456,00	6.776,00	6.776,00		14.224,00

(2024)

ESTADO DE LIQUIDACIÓN DE PRESUPUESTO DE GASTOS POR GRUPO DE PROGRAMA Y CONCEPTO

Área de Gasto : 4 ACTUACIONES DE CARÁCTER ECONÓMICO.
 Política 43 COMERCIO, TURISMO Y PEQUEÑAS Y MEDIANAS EMPRESAS.
 Grup. Prog. 431 COMERCIO.

APLIC.			DENOMINACIÓN DE LOS CONCEPTOS	CRÉDITOS PRESUPUESTARIOS			GASTOS COMPROMET.	OBLIGACIONES RECONOCIDAS NETAS	PAGOS	OBLIGACIONES PENDIENTES DE PAGO A 31 DE DICIEMBRE	REMANENTES DE CRÉDITO
CL.Programa	CL.Económica			INICIALES	MODIFICACIONES	DEFINITIVAS					
G. Prog.	Cto.	Subcto.									
431	220	22001	Prensa, revistas, libros y otras publicaciones				22.377,42	22.052,57	22.052,57		-22.052,57
			CTO 220 Material de oficina				22.377,42	22.052,57	22.052,57		-22.052,57
431	226	22600	Gastos diversos	100.000,00	-53.000,00	47.000,00	24.139,50	24.139,50	24.139,50		22.860,50
431	226	22612	OTROS GASTOS	1.200.000,00	461.276,51	1.661.276,51	1.504.745,04	1.183.856,60	921.329,82	262.526,78	477.419,91
431	226	22613	OTROS GASTOS				50.136,26	50.136,26	50.136,26		-50.136,26
			CTO 226 Gastos diversos	1.300.000,00	408.276,51	1.708.276,51	1.579.020,80	1.258.132,36	995.605,58	262.526,78	450.144,15
431	227	22700	Limpieza y aseo	185.130,00	130,00	185.260,00					185.260,00
431	227	22706	Estudios y trabajos técnicos	119.000,00		119.000,00	100.706,62	82.361,50	35.574,00	46.787,50	36.638,50
			CTO 227 Trabajos realizados por otras empresas y profesionales	304.130,00	130,00	304.260,00	100.706,62	82.361,50	35.574,00	46.787,50	221.898,50
			ART. 22 Material, suministros y otros	1.604.130,00	408.406,51	2.012.536,51	1.702.104,84	1.362.546,43	1.053.232,15	309.314,28	649.990,08
			CAP. 2 GASTOS CORRIENTES EN BIENES Y SERVICIOS	1.604.130,00	408.406,51	2.012.536,51	1.702.104,84	1.362.546,43	1.053.232,15	309.314,28	649.990,08
431	489	48900	OTRAS TRANSFERENCIAS	59.500,00	26.500,00	86.000,00	86.000,00	48.000,00	45.000,00	3.000,00	38.000,00
			CTO 489 A familias e instituciones sin fines de lucro	59.500,00	26.500,00	86.000,00	86.000,00	48.000,00	45.000,00	3.000,00	38.000,00
			ART. 48 A Familias e Instituciones sin fines de lucro	59.500,00	26.500,00	86.000,00	86.000,00	48.000,00	45.000,00	3.000,00	38.000,00
			CAP. 4 TRANSFERENCIAS CORRIENTES	59.500,00	26.500,00	86.000,00	86.000,00	48.000,00	45.000,00	3.000,00	38.000,00
431	629	62900	OTRAS	70.000,00		70.000,00	69.835,15				70.000,00
			CTO 629 Otras inversiones nuevas asociadas al funcionamiento operati	70.000,00		70.000,00	69.835,15				70.000,00
			ART. 62 Inversión nueva asociada al funcionamiento operativo de los	70.000,00		70.000,00	69.835,15				70.000,00
431	650	65000	PROYECTOS COMPLEJOS		64.328,00	64.328,00	59.800,15	18.119,81		18.119,81	46.208,19
431	650	65006	ADQUISICIÓN DE CONTENEDORES		30.262,12	30.262,12	22.699,55				30.262,12

(2024)

ESTADO DE LIQUIDACIÓN DE PRESUPUESTO DE GASTOS POR GRUPO DE PROGRAMA Y CONCEPTO

Área de Gasto : 4 ACTUACIONES DE CARÁCTER ECONÓMICO.
 Política 43 COMERCIO, TURISMO Y PEQUEÑAS Y MEDIANAS EMPRESAS.
 Grup. Prog. 431 COMERCIO.

APLIC.			DENOMINACIÓN DE LOS CONCEPTOS	CRÉDITOS PRESUPUESTARIOS			GASTOS COMPROMET.	OBLIGACIONES RECONOCIDAS NETAS	PAGOS	OBLIGACIONES PENDIENTES DE PAGO A 31 DE DICIEMBRE	REMANENTES DE CRÉDITO
CL.Programa	CL.Económica			INICIALES	MODIFICACIONES	DEFINITIVAS					
G. Prog.	Cto.	Subcto.									
			CTO 650 Gastos en inversiones gestionadas para otros entes públicos		94.590,12	94.590,12	82.499,70	18.119,81		18.119,81	76.470,31
			ART. 65 Inversiones gestionadas para otros entes públicos		94.590,12	94.590,12	82.499,70	18.119,81		18.119,81	76.470,31
			CAP. 6 INVERSIONES REALES	70.000,00	94.590,12	164.590,12	152.334,85	18.119,81		18.119,81	146.470,31
			TOTAL GR. PROGRA. 431	1.733.630,00	529.496,63	2.263.126,63	1.940.439,69	1.428.666,24	1.098.232,15	330.434,09	834.460,39

(2024)

ESTADO DE LIQUIDACIÓN DE PRESUPUESTO DE GASTOS POR GRUPO DE PROGRAMA Y CONCEPTO

Área de Gasto : 4 ACTUACIONES DE CARÁCTER ECONÓMICO.
 Política 43 COMERCIO, TURISMO Y PEQUEÑAS Y MEDIANAS EMPRESAS.
 Grup. Prog. 432 INFORMACIÓN Y PROMOCIÓN TURÍSTICA.

APLIC.			DENOMINACIÓN DE LOS CONCEPTOS	CRÉDITOS PRESUPUESTARIOS			GASTOS COMPROMET.	OBLIGACIONES RECONOCIDAS NETAS	PAGOS	OBLIGACIONES PENDIENTES DE PAGO A 31 DE DICIEMBRE	REMANENTES DE CRÉDITO
CL.Programa	CL.Económica			INICIALES	MODIFICACIONES	DEFINITIVAS					
G. Prog.	Cto.	Subcto.									
432	120	12000	RETRIBUCIONES BÁSICAS FUNCIONARIOS A1	35.293,16		35.293,16	34.724,98	34.724,98	34.724,98		568,18
432	120	12003	RETRIBUCIONES BÁSICAS FUNCIONARIOS C1	47.538,88		47.538,88	43.195,89	43.195,89	43.195,89		4.342,99
432	120	12004	RETRIBUCIONES BÁSICAS FUNCIONARIOS C2	40.294,40		40.294,40	39.063,09	39.063,09	39.063,09		1.231,31
432	120	12006	TRIENIOS	27.041,68		27.041,68	29.063,58	29.063,58	29.063,58		-2.021,90
			CTO 120 Retribuciones básicas	150.168,12		150.168,12	146.047,54	146.047,54	146.047,54		4.120,58
432	121	12100	COMPLEMENTO DE DESTINO	72.640,68		72.640,68	72.861,01	72.861,01	72.861,01		-220,33
432	121	12101	COMPLEMENTO ESPECÍFICO	158.601,66		158.601,66	151.701,34	151.701,34	151.701,34		6.900,32
			CTO 121 Retribuciones complementarias	231.242,34		231.242,34	224.562,35	224.562,35	224.562,35		6.679,99
			ART. 12 Personal Funcionario	381.410,46		381.410,46	370.609,89	370.609,89	370.609,89		10.800,57
432	130	13000	Retribuciones básicas	40.471,90		40.471,90	25.816,19	25.816,19	25.816,19		14.655,71
432	130	13002	Otras remuneraciones	66.159,66		66.159,66	37.243,70	37.243,70	37.243,70		28.915,96
			CTO 130 Laboral Fijo	106.631,56		106.631,56	63.059,89	63.059,89	63.059,89		43.571,67
			ART. 13 Personal Laboral	106.631,56		106.631,56	63.059,89	63.059,89	63.059,89		43.571,67
432	150	15000	COMPLEMENTO DE PRODUCTIVIDAD FUNCIONARIOS	52.550,94		52.550,94	62.003,37	62.003,37	62.003,37		-9.452,43
432	150	15005	COMPLEMENTO DE PRODUCTIVIDAD LABORALES	13.761,36		13.761,36	19.221,09	19.221,09	19.221,09		-5.459,73
			CTO 150 Productividad	66.312,30		66.312,30	81.224,46	81.224,46	81.224,46		-14.912,16
			ART. 15 Incentivos al rendimiento	66.312,30		66.312,30	81.224,46	81.224,46	81.224,46		-14.912,16
432	160	16000	CUOTAS SEGUROS SOCIALES DEL PERSONAL	150.035,29		150.035,29	146.862,51	146.862,51	146.862,51		3.172,78
			CTO 160 Cuotas sociales	150.035,29		150.035,29	146.862,51	146.862,51	146.862,51		3.172,78
			ART. 16 Cuotas, prestaciones y gastos sociales a cargo del empleador	150.035,29		150.035,29	146.862,51	146.862,51	146.862,51		3.172,78

(2024)

ESTADO DE LIQUIDACIÓN DE PRESUPUESTO DE GASTOS POR GRUPO DE PROGRAMA Y CONCEPTO

Área de Gasto : 4 ACTUACIONES DE CARÁCTER ECONÓMICO.
 Política 43 COMERCIO, TURISMO Y PEQUEÑAS Y MEDIANAS EMPRESAS.
 Grup. Prog. 432 INFORMACIÓN Y PROMOCIÓN TURÍSTICA.

APLIC.			DENOMINACIÓN DE LOS CONCEPTOS	CRÉDITOS PRESUPUESTARIOS			GASTOS COMPROMET.	OBLIGACIONES RECONOCIDAS NETAS	PAGOS	OBLIGACIONES PENDIENTES DE PAGO A 31 DE DICIEMBRE	REMANENTES DE CRÉDITO
CL.Programa	CL.Económica			INICIALES	MODIFICACIONES	DEFINITIVAS					
G. Prog.	Cto.	Subcto.									
			CAP. 1 GASTOS DE PERSONAL	704.389,61		704.389,61	661.756,75	661.756,75	661.756,75		42.632,86
432	226	22601	Atenciones protocolarias y representativas	2.000,00		2.000,00					2.000,00
432	226	22602	Publicidad y propaganda	90.000,00	1.539,12	91.539,12	62.523,12	62.523,12	60.103,12	2.420,00	29.016,00
432	226	22606	Reuniones, conferencias y cursos	70.000,00	1.802,26	71.802,26	51.718,47	43.539,99	43.339,99	200,00	28.262,27
432	226	22610	OTROS GASTOS DIVERSOS	20.000,00		20.000,00					20.000,00
432	226	22630	Gastos diversos.	1.200.000,00	1.421.837,66	2.621.837,66	2.351.789,98	1.542.107,99	1.206.847,89	335.260,10	1.079.729,67
432	226	22635	Gastos diversos.	200.000,00	141.025,50	341.025,50	316.415,00	201.465,00	201.465,00		139.560,50
			CTO 226 Gastos diversos	1.582.000,00	1.566.204,54	3.148.204,54	2.782.446,57	1.849.636,10	1.511.756,00	337.880,10	1.298.568,44
432	227	22706	Estudios y trabajos técnicos	10.000,00		10.000,00					10.000,00
			CTO 227 Trabajos realizados por otras empresas y profesionales	10.000,00		10.000,00					10.000,00
			ART. 22 Material, suministros y otros	1.592.000,00	1.566.204,54	3.158.204,54	2.782.446,57	1.849.636,10	1.511.756,00	337.880,10	1.308.568,44
			CAP. 2 GASTOS CORRIENTES EN BIENES Y SERVICIOS	1.592.000,00	1.566.204,54	3.158.204,54	2.782.446,57	1.849.636,10	1.511.756,00	337.880,10	1.308.568,44
432	462	46200	TRANSFERENCIAS A AYUNTAMIENTOS	25.000,00	72.000,00	97.000,00	89.000,00	88.250,00	33.250,00	55.000,00	8.750,00
			CTO 462 A Ayuntamientos	25.000,00	72.000,00	97.000,00	89.000,00	88.250,00	33.250,00	55.000,00	8.750,00
			ART. 46 A Entidades Locales	25.000,00	72.000,00	97.000,00	89.000,00	88.250,00	33.250,00	55.000,00	8.750,00
432	489	48900	OTRAS TRANSFERENCIAS	3.000,00		3.000,00	3.000,00				3.000,00
			CTO 489 A familias e instituciones sin fines de lucro	3.000,00		3.000,00	3.000,00				3.000,00
			ART. 48 A Familias e Instituciones sin fines de lucro	3.000,00		3.000,00	3.000,00				3.000,00
			CAP. 4 TRANSFERENCIAS CORRIENTES	28.000,00	72.000,00	100.000,00	92.000,00	88.250,00	33.250,00	55.000,00	11.750,00
432	762	76200	A AYUNTAMIENTOS		36.000,00	36.000,00	36.000,00	36.000,00	19.000,00	17.000,00	
			CTO 762 A Ayuntamientos		36.000,00	36.000,00	36.000,00	36.000,00	19.000,00	17.000,00	

(2024)

ESTADO DE LIQUIDACIÓN DE PRESUPUESTO DE GASTOS POR GRUPO DE PROGRAMA Y CONCEPTO

Área de Gasto : 4 ACTUACIONES DE CARÁCTER ECONÓMICO.
 Política 43 COMERCIO, TURISMO Y PEQUEÑAS Y MEDIANAS EMPRESAS.
 Grup. Prog. 432 INFORMACIÓN Y PROMOCIÓN TURÍSTICA.

APLIC.			DENOMINACIÓN DE LOS CONCEPTOS	CRÉDITOS PRESUPUESTARIOS			GASTOS COMPROMET.	OBLIGACIONES RECONOCIDAS NETAS	PAGOS	OBLIGACIONES PENDIENTES DE PAGO A 31 DE DICIEMBRE	REMANENTES DE CRÉDITO
CL.Programa	CL.Económica			INICIALES	MODIFICACIONES	DEFINITIVAS					
G. Prog.	Cto.	Subcto.									
			ART. 76 A Entidades Locales		36.000,00	36.000,00	36.000,00	36.000,00	19.000,00	17.000,00	
			CAP. 7 TRANSFERENCIAS DE CAPITAL		36.000,00	36.000,00	36.000,00	36.000,00	19.000,00	17.000,00	
			TOTAL GR. PROGRA. 432	2.324.389,61	1.674.204,54	3.998.594,15	3.572.203,32	2.635.642,85	2.225.762,75	409.880,10	1.362.951,30

(2024)

Pág.

72

ESTADO DE LIQUIDACIÓN DE PRESUPUESTO DE GASTOS POR GRUPO DE PROGRAMA Y CONCEPTO

Área de Gasto : 4 ACTUACIONES DE CARÁCTER ECONÓMICO.
 Política 43 COMERCIO, TURISMO Y PEQUEÑAS Y MEDIANAS EMPRESAS.
 Grup. Prog. 433 DESARROLLO EMPRESARIAL.

APLIC.			DENOMINACIÓN DE LOS CONCEPTOS	CRÉDITOS PRESUPUESTARIOS			GASTOS COMPROMET.	OBLIGACIONES RECONOCIDAS NETAS	PAGOS	OBLIGACIONES PENDIENTES DE PAGO A 31 DE DICIEMBRE	REMANENTES DE CRÉDITO
CL.Programa	CL.Económica			INICIALES	MODIFICACIONES	DEFINITIVAS					
G. Prog.	Cto.	Subcto.									
433	462	46200	TRANSFERENCIAS A AYUNTAMIENTOS	22.000,00		22.000,00				22.000,00	
			CTO 462 A Ayuntamientos	22.000,00		22.000,00				22.000,00	
			ART. 46 A Entidades Locales	22.000,00		22.000,00				22.000,00	
433	479	47900	OTRAS TRANSFERENCIAS A EMPRESAS	14.000,00		14.000,00				14.000,00	
			CTO 479 Otras subvenciones a Empresas privadas	14.000,00		14.000,00				14.000,00	
			ART. 47 A Empresas privadas	14.000,00		14.000,00				14.000,00	
433	481	48102	A Familias e Instituciones sin fines de lucro	100.000,00	100.000,00	200.000,00	202.687,07	104.163,21	104.163,21	95.836,79	
			CTO 481 A Familias e Instituciones sin fines de lucro	100.000,00	100.000,00	200.000,00	202.687,07	104.163,21	104.163,21	95.836,79	
433	489	48900	OTRAS TRANSFERENCIAS	15.000,00	4.000,00	19.000,00	170.524,05	166.774,05	104.274,05	62.500,00	
433	489	48903	SUBVENCIONES	56.000,00		56.000,00	50.000,00	50.000,00	50.000,00	6.000,00	
433	489	48910	OTRAS	200.000,00		200.000,00				200.000,00	
			CTO 489 A familias e instituciones sin fines de lucro	271.000,00	4.000,00	275.000,00	220.524,05	216.774,05	154.274,05	62.500,00	
			ART. 48 A Familias e Instituciones sin fines de lucro	371.000,00	104.000,00	475.000,00	423.211,12	320.937,26	258.437,26	62.500,00	
			CAP. 4 TRANSFERENCIAS CORRIENTES	407.000,00	104.000,00	511.000,00	423.211,12	320.937,26	258.437,26	62.500,00	
433	779	77900	A empresas privadas	1.531,15	1.531,15	3.062,30	2.120,06	1.531,15	1.531,15	1.531,15	
			CTO 779 A empresas privadas	1.531,15	1.531,15	3.062,30	2.120,06	1.531,15	1.531,15	1.531,15	
			ART. 77 A empresas privadas	1.531,15	1.531,15	3.062,30	2.120,06	1.531,15	1.531,15	1.531,15	
			CAP. 7 TRANSFERENCIAS DE CAPITAL	1.531,15	1.531,15	3.062,30	2.120,06	1.531,15	1.531,15	1.531,15	
			TOTAL GR. PROGRA. 433	408.531,15	105.531,15	514.062,30	425.331,18	322.468,41	259.968,41	62.500,00	

(2024)

ESTADO DE LIQUIDACIÓN DE PRESUPUESTO DE GASTOS POR GRUPO DE PROGRAMA Y CONCEPTO

Área de Gasto : 4 ACTUACIONES DE CARÁCTER ECONÓMICO.
 Política 43 COMERCIO, TURISMO Y PEQUEÑAS Y MEDIANAS EMPRESAS.
 Grup. Prog. 439 OTRAS ACTUACIONES SECTORIALES.

APLIC.			DENOMINACIÓN DE LOS CONCEPTOS	CRÉDITOS PRESUPUESTARIOS			GASTOS COMPROMET.	OBLIGACIONES RECONOCIDAS NETAS	PAGOS	OBLIGACIONES PENDIENTES DE PAGO A 31 DE DICIEMBRE	REMANENTES DE CRÉDITO
CL.Programa	CL.Económica			INICIALES	MODIFICACIONES	DEFINITIVAS					
G. Prog.	Cto.	Subcto.									
439	650	65002	INVERSIONES OBRAS	305.863,33	253.522,73	559.386,06	609.044,48	260.904,83	164.976,59	95.928,24	298.481,23
			CTO 650 Gastos en inversiones gestionadas para otros entes públicos	305.863,33	253.522,73	559.386,06	609.044,48	260.904,83	164.976,59	95.928,24	298.481,23
			ART. 65 Inversiones gestionadas para otros entes públicos	305.863,33	253.522,73	559.386,06	609.044,48	260.904,83	164.976,59	95.928,24	298.481,23
			CAP. 6 INVERSIONES REALES	305.863,33	253.522,73	559.386,06	609.044,48	260.904,83	164.976,59	95.928,24	298.481,23
			TOTAL GR. PROGRA. 439	305.863,33	253.522,73	559.386,06	609.044,48	260.904,83	164.976,59	95.928,24	298.481,23

(2024)

ESTADO DE LIQUIDACIÓN DE PRESUPUESTO DE GASTOS POR GRUPO DE PROGRAMA Y CONCEPTO

Área de Gasto : 4 ACTUACIONES DE CARÁCTER ECONÓMICO.
 Política 45 INFRAESTRUCTURAS.
 Grup. Prog. 450 ADMINISTRACIÓN GENERAL DE INFRAESTRUCTURAS.

APLIC.			DENOMINACIÓN DE LOS CONCEPTOS	CRÉDITOS PRESUPUESTARIOS			GASTOS COMPROMET.	OBLIGACIONES RECONOCIDAS NETAS	PAGOS	OBLIGACIONES PENDIENTES DE PAGO A 31 DE DICIEMBRE	REMANENTES DE CRÉDITO
CL.Programa	CL.Económica			INICIALES	MODIFICACIONES	DEFINITIVAS					
G. Prog.	Cto.	Subcto.									
450	120	12000	RETRIBUCIONES BÁSICAS FUNCIONARIOS A1	35.293,16		35.293,16	43.021,12	43.021,12	43.021,12		-7.727,96
450	120	12001	RETRIBUCIONES BÁSICAS FUNCIONARIOS A2	77.587,10		77.587,10	49.527,29	49.527,29	49.527,29		28.059,81
450	120	12003	RETRIBUCIONES BÁSICAS FUNCIONARIOS C1	23.769,44		23.769,44	22.850,03	22.850,03	22.850,03		919,41
450	120	12004	RETRIBUCIONES BÁSICAS FUNCIONARIOS C2	20.147,20		20.147,20	14.078,95	14.078,95	14.078,95		6.068,25
450	120	12006	TRIENIOS	40.170,52		40.170,52	41.185,66	41.185,66	41.185,66		-1.015,14
			CTO 120 Retribuciones básicas	196.967,42		196.967,42	170.663,05	170.663,05	170.663,05		26.304,37
450	121	12100	COMPLEMENTO DE DESTINO	92.099,56		92.099,56	109.666,29	109.666,29	109.666,29		-17.566,73
450	121	12101	COMPLEMENTO ESPECÍFICO	214.023,60		214.023,60	180.496,01	180.496,01	180.496,01		33.527,59
			CTO 121 Retribuciones complementarias	306.123,16		306.123,16	290.162,30	290.162,30	290.162,30		15.960,86
			ART. 12 Personal Funcionario	503.090,58		503.090,58	460.825,35	460.825,35	460.825,35		42.265,23
450	150	15000	COMPLEMENTO DE PRODUCTIVIDAD FUNCIONARIOS	62.336,67		62.336,67	77.895,52	77.895,52	77.895,52		-15.558,85
			CTO 150 Productividad	62.336,67		62.336,67	77.895,52	77.895,52	77.895,52		-15.558,85
			ART. 15 Incentivos al rendimiento	62.336,67		62.336,67	77.895,52	77.895,52	77.895,52		-15.558,85
450	160	16000	CUOTAS SEGUROS SOCIALES DEL PERSONAL	180.535,01		180.535,01	112.269,34	112.269,34	112.269,34		68.265,67
			CTO 160 Cuotas sociales	180.535,01		180.535,01	112.269,34	112.269,34	112.269,34		68.265,67
			ART. 16 Cuotas, prestaciones y gastos sociales a cargo del empleador	180.535,01		180.535,01	112.269,34	112.269,34	112.269,34		68.265,67
			CAP. 1 GASTOS DE PERSONAL	745.962,26		745.962,26	650.990,21	650.990,21	650.990,21		94.972,05
			TOTAL GR. PROGRA. 450	745.962,26		745.962,26	650.990,21	650.990,21	650.990,21		94.972,05

(2024)

ESTADO DE LIQUIDACIÓN DE PRESUPUESTO DE GASTOS POR GRUPO DE PROGRAMA Y CONCEPTO

Área de Gasto : 4 ACTUACIONES DE CARÁCTER ECONÓMICO.

Política 45 INFRAESTRUCTURAS.

Grup. Prog. 453 CARRETERAS .

APLIC.			DENOMINACIÓN DE LOS CONCEPTOS	CRÉDITOS PRESUPUESTARIOS			GASTOS COMPROMET.	OBLIGACIONES RECONOCIDAS NETAS	PAGOS	OBLIGACIONES PENDIENTES DE PAGO A 31 DE DICIEMBRE	REMANENTES DE CRÉDITO
CL.Programa	CL.Económica			INICIALES	MODIFICACIONES	DEFINITIVAS					
G. Prog.	Cto.	Subcto.									
453	120	12000	RETRIBUCIONES BÁSICAS FUNCIONARIOS A1	52.939,74		52.939,74	52.047,10	52.047,10	52.047,10	892,64	
453	120	12001	RETRIBUCIONES BÁSICAS FUNCIONARIOS A2	15.517,42		15.517,42	15.256,97	15.256,97	15.256,97	260,45	
453	120	12003	RETRIBUCIONES BÁSICAS FUNCIONARIOS C1	154.501,36		154.501,36	137.578,17	137.578,17	137.578,17	16.923,19	
453	120	12004	RETRIBUCIONES BÁSICAS FUNCIONARIOS C2	30.220,80		30.220,80	23.956,72	23.956,72	23.956,72	6.264,08	
453	120	12006	TRIENIOS	60.423,34		60.423,34	64.587,51	64.587,51	64.587,51	-4.164,17	
			CTO 120 Retribuciones básicas	313.602,66		313.602,66	293.426,47	293.426,47	293.426,47	20.176,19	
453	121	12100	COMPLEMENTO DE DESTINO	148.037,54		148.037,54	169.965,16	169.965,16	169.965,16	-21.927,62	
453	121	12101	COMPLEMENTO ESPECÍFICO	376.644,24		376.644,24	342.699,72	342.699,72	342.699,72	33.944,52	
			CTO 121 Retribuciones complementarias	524.681,78		524.681,78	512.664,88	512.664,88	512.664,88	12.016,90	
			ART. 12 Personal Funcionario	838.284,44		838.284,44	806.091,35	806.091,35	806.091,35	32.193,09	
453	130	13000	Retribuciones básicas	261.409,80		261.409,80	216.836,48	216.836,48	216.836,48	44.573,32	
453	130	13002	Otras remuneraciones	499.984,60		499.984,60	382.167,90	382.167,90	382.167,90	117.816,70	
			CTO 130 Laboral Fijo	761.394,40		761.394,40	599.004,38	599.004,38	599.004,38	162.390,02	
			ART. 13 Personal Laboral	761.394,40		761.394,40	599.004,38	599.004,38	599.004,38	162.390,02	
453	150	15000	COMPLEMENTO DE PRODUCTIVIDAD FUNCIONARIOS	106.764,42		106.764,42	131.566,28	131.566,28	131.566,28	-24.801,86	
453	150	15005	COMPLEMENTO DE PRODUCTIVIDAD LABORALES	101.960,06		101.960,06	135.210,61	135.210,61	135.210,61	-33.250,55	
			CTO 150 Productividad	208.724,48		208.724,48	266.776,89	266.776,89	266.776,89	-58.052,41	
453	151	15100	GRATIFICACIONES DEL PERSONAL	67.803,75		67.803,75	9.059,76	9.059,76	9.059,76	58.743,99	
			CTO 151 Gratificaciones	67.803,75		67.803,75	9.059,76	9.059,76	9.059,76	58.743,99	
			ART. 15 Incentivos al rendimiento	276.528,23		276.528,23	275.836,65	275.836,65	275.836,65	691,58	

(2024)

ESTADO DE LIQUIDACIÓN DE PRESUPUESTO DE GASTOS POR GRUPO DE PROGRAMA Y CONCEPTO

Área de Gasto : 4 ACTUACIONES DE CARÁCTER ECONÓMICO.

Política 45 INFRAESTRUCTURAS.

Grup. Prog. 453 CARRETERAS .

APLIC.			DENOMINACIÓN DE LOS CONCEPTOS	CRÉDITOS PRESUPUESTARIOS			GASTOS COMPROMET.	OBLIGACIONES RECONOCIDAS NETAS	PAGOS	OBLIGACIONES PENDIENTES DE PAGO A 31 DE DICIEMBRE	REMANENTES DE CRÉDITO
CL.Programa	CL.Económica			INICIALES	MODIFICACIONES	DEFINITIVAS					
G. Prog.	Cto.	Subcto.									
453	160	16000	CUOTAS SEGUROS SOCIALES DEL PERSONAL	575.703,25		575.703,25	494.007,27	494.007,27	494.007,27		81.695,98
			CTO 160 Cuotas sociales	575.703,25		575.703,25	494.007,27	494.007,27	494.007,27		81.695,98
			ART. 16 Cuotas, prestaciones y gastos sociales a cargo del empleador	575.703,25		575.703,25	494.007,27	494.007,27	494.007,27		81.695,98
			CAP. 1 GASTOS DE PERSONAL	2.451.910,32		2.451.910,32	2.174.939,65	2.174.939,65	2.174.939,65		276.970,67
453	203	20300	ALQUILER MAQUINARIA	30.000,00		30.000,00	23.368,12	21.031,29	18.694,48	2.336,81	8.968,71
			CTO 203 Arrendamientos de maquinaria, instalaciones y utillaje	30.000,00		30.000,00	23.368,12	21.031,29	18.694,48	2.336,81	8.968,71
			ART. 20 Arrendamientos y cánones	30.000,00		30.000,00	23.368,12	21.031,29	18.694,48	2.336,81	8.968,71
453	210	21000	INFRAESTRUCTURA Y BIENES NATURALES	1.400.000,00	367.666,24	1.767.666,24	1.693.673,21	1.051.661,20	1.013.155,12	38.506,08	716.005,04
			CTO 210 Infraestructuras y bienes naturales	1.400.000,00	367.666,24	1.767.666,24	1.693.673,21	1.051.661,20	1.013.155,12	38.506,08	716.005,04
453	213	21300	MAQUINARIA, INSTALACIONES Y UTILLAJE	500.000,00	37.569,19	537.569,19	299.987,52	148.415,20	141.795,13	6.620,07	389.153,99
			CTO 213 Maquinaria, instalaciones técnicas y utillaje	500.000,00	37.569,19	537.569,19	299.987,52	148.415,20	141.795,13	6.620,07	389.153,99
453	214	21400	MATERIAL DE TRANSPORTE	200.000,00		200.000,00	81.640,48	37.962,65	35.945,09	2.017,56	162.037,35
			CTO 214 Elementos de transporte	200.000,00		200.000,00	81.640,48	37.962,65	35.945,09	2.017,56	162.037,35
			ART. 21 Reparaciones, mantenimiento y conservación	2.100.000,00	405.235,43	2.505.235,43	2.075.301,21	1.238.039,05	1.190.895,34	47.143,71	1.267.196,38
453	221	22103	Combustibles y carburantes	450.000,00		450.000,00	435.954,38	190.950,09	171.333,52	19.616,57	259.049,91
			CTO 221 Suministros	450.000,00		450.000,00	435.954,38	190.950,09	171.333,52	19.616,57	259.049,91
453	227	22711	OTROS SERVICIOS	500.000,00	39.515,87	539.515,87	292.792,67	227.003,77	227.003,77		312.512,10
			CTO 227 Trabajos realizados por otras empresas y profesionales	500.000,00	39.515,87	539.515,87	292.792,67	227.003,77	227.003,77		312.512,10
			ART. 22 Material, suministros y otros	950.000,00	39.515,87	989.515,87	728.747,05	417.953,86	398.337,29	19.616,57	571.562,01
453	230	23020	Del personal no directivo	1.000,00		1.000,00					1.000,00

(2024)

ESTADO DE LIQUIDACIÓN DE PRESUPUESTO DE GASTOS POR GRUPO DE PROGRAMA Y CONCEPTO

Área de Gasto : 4 ACTUACIONES DE CARÁCTER ECONÓMICO.

Política 45 INFRAESTRUCTURAS.

Grup. Prog. 453 CARRETERAS .

APLIC.			DENOMINACIÓN DE LOS CONCEPTOS	CRÉDITOS PRESUPUESTARIOS			GASTOS COMPROMET.	OBLIGACIONES RECONOCIDAS NETAS	PAGOS	OBLIGACIONES PENDIENTES DE PAGO A 31 DE DICIEMBRE	REMANENTES DE CRÉDITO
CL.Programa	CL.Económica			INICIALES	MODIFICACIONES	DEFINITIVAS					
G. Prog.	Cto.	Subcto.									
453	231	23120	CTO 230 Dietas	1.000,00		1.000,00					1.000,00
			Del personal no directivo	1.300,00		1.300,00					1.300,00
			CTO 231 Locomoción	1.300,00		1.300,00					1.300,00
			ART. 23 Indemnizaciones por razón del servicio	2.300,00		2.300,00					2.300,00
			CAP. 2 GASTOS CORRIENTES EN BIENES Y SERVICIOS	3.082.300,00	444.751,30	3.527.051,30	2.827.416,38	1.677.024,20	1.607.927,11	69.097,09	1.850.027,10
453	619	61900	INVERSIONES VIAS PUBLICAS	350.000,00	380.739,40	730.739,40	557.439,40	287.918,64	278.717,46	9.201,18	442.820,76
453	619	61905	Otras inver de reposic en infraest y bienes dest al uso gral	2.500.000,00	4.329.347,62	6.829.347,62	4.928.531,38	3.635.471,44	3.396.944,47	238.526,97	3.193.876,18
			CTO 619 Otras inversiones de reposición en infraestructuras y bienes	2.850.000,00	4.710.087,02	7.560.087,02	5.485.970,78	3.923.390,08	3.675.661,93	247.728,15	3.636.696,94
			ART. 61 Inversiones de reposición en infraestructuras y bienes desti	2.850.000,00	4.710.087,02	7.560.087,02	5.485.970,78	3.923.390,08	3.675.661,93	247.728,15	3.636.696,94
453	623	62300	MAQUINARIA, INSTALACIONES Y UTILLAJE								
			CTO 623 Maquinaria, instalaciones técnicas y utillaje								
			ART. 62 Inversión nueva asociada al funcionamiento operativo de los								
453	650	65001	PROYECTOS COMPLEJOS	50.000,00	41.600,00	91.600,00	79.921,99	41.600,00	41.600,00		50.000,00
			CTO 650 Gastos en inversiones gestionadas para otros entes públicos	50.000,00	41.600,00	91.600,00	79.921,99	41.600,00	41.600,00		50.000,00
			ART. 65 Inversiones gestionadas para otros entes públicos	50.000,00	41.600,00	91.600,00	79.921,99	41.600,00	41.600,00		50.000,00
			CAP. 6 INVERSIONES REALES	2.900.000,00	4.751.687,02	7.651.687,02	5.565.892,77	3.964.990,08	3.717.261,93	247.728,15	3.686.696,94
			TOTAL GR. PROGRA. 453	8.434.210,32	5.196.438,32	13.630.648,64	10.568.248,80	7.816.953,93	7.500.128,69	316.825,24	5.813.694,71

(2024)

ESTADO DE LIQUIDACIÓN DE PRESUPUESTO DE GASTOS POR GRUPO DE PROGRAMA Y CONCEPTO

Área de Gasto : 4 ACTUACIONES DE CARÁCTER ECONÓMICO.

Política 45 INFRAESTRUCTURAS.

Grup. Prog. 454 CAMINOS VECINALES.

APLIC.			DENOMINACIÓN DE LOS CONCEPTOS	CRÉDITOS PRESUPUESTARIOS			GASTOS COMPROMET.	OBLIGACIONES RECONOCIDAS NETAS	PAGOS	OBLIGACIONES PENDIENTES DE PAGO A 31 DE DICIEMBRE	REMANENTES DE CRÉDITO
CL.Programa	CL.Económica			INICIALES	MODIFICACIONES	DEFINITIVAS					
G. Prog.	Cto.	Subcto.									
454	650	65000	PROYECTOS COMPLEJOS		32.873,98	32.873,98	32.873,98	3.711,73	3.452,54	259,19	29.162,25
454	650	65002	INVERSIONES OBRAS	701.075,52	357.304,10	1.058.379,62	644.175,98	620.769,37	620.769,37		437.610,25
454	650	65005	INFRAESTRUCTURAS Y BIENES DESTINADOS AL USO GENERAL		14.000.000,00	14.000.000,00					14.000.000,00
			CTO 650 Gastos en inversiones gestionadas para otros entes públicos	701.075,52	14.390.178,08	15.091.253,60	677.049,96	624.481,10	624.221,91	259,19	14.466.772,50
			ART. 65 Inversiones gestionadas para otros entes públicos	701.075,52	14.390.178,08	15.091.253,60	677.049,96	624.481,10	624.221,91	259,19	14.466.772,50
			CAP. 6 INVERSIONES REALES	701.075,52	14.390.178,08	15.091.253,60	677.049,96	624.481,10	624.221,91	259,19	14.466.772,50
			TOTAL GR. PROGRA. 454	701.075,52	14.390.178,08	15.091.253,60	677.049,96	624.481,10	624.221,91	259,19	14.466.772,50

(2024)

ESTADO DE LIQUIDACIÓN DE PRESUPUESTO DE GASTOS POR GRUPO DE PROGRAMA Y CONCEPTO

Área de Gasto : 4 ACTUACIONES DE CARÁCTER ECONÓMICO.

Política 45 INFRAESTRUCTURAS.

Grup. Prog. 459 OTRAS INFRAESTRUCTURAS.

APLIC.			DENOMINACIÓN DE LOS CONCEPTOS	CRÉDITOS PRESUPUESTARIOS			GASTOS COMPROMET.	OBLIGACIONES RECONOCIDAS NETAS	PAGOS	OBLIGACIONES PENDIENTES DE PAGO A 31 DE DICIEMBRE	REMANENTES DE CRÉDITO
CL.Programa	CL.Económica			INICIALES	MODIFICACIONES	DEFINITIVAS					
G. Prog.	Cto.	Subcto.									
459	227	22709	OTROS TRABAJOS CONTRATADOS	45.798,29	11.141,41	56.939,70	90.939,70	73.148,46	66.498,60	6.649,86	-16.208,76
			CTO 227 Trabajos realizados por otras empresas y profesionales	45.798,29	11.141,41	56.939,70	90.939,70	73.148,46	66.498,60	6.649,86	-16.208,76
			ART. 22 Material, suministros y otros	45.798,29	11.141,41	56.939,70	90.939,70	73.148,46	66.498,60	6.649,86	-16.208,76
			CAP. 2 GASTOS CORRIENTES EN BIENES Y SERVICIOS	45.798,29	11.141,41	56.939,70	90.939,70	73.148,46	66.498,60	6.649,86	-16.208,76
459	650	65000	PROYECTOS COMPLEJOS	550.000,00	1.417.591,67	1.967.591,67	1.469.761,00	622.625,67	554.335,38	68.290,29	1.344.966,00
459	650	65002	INVERSIONES OBRAS	1.700.000,00	2.312.206,06	4.012.206,06	2.056.328,46	1.006.672,79	962.129,71	44.543,08	3.005.533,27
459	650	65005	INFRAESTRUCTURAS Y BIENES DESTINADOS AL USO GENERAL		2.637.800,00	2.637.800,00					2.637.800,00
			CTO 650 Gastos en inversiones gestionadas para otros entes públicos	2.250.000,00	6.367.597,73	8.617.597,73	3.526.089,46	1.629.298,46	1.516.465,09	112.833,37	6.988.299,27
			ART. 65 Inversiones gestionadas para otros entes públicos	2.250.000,00	6.367.597,73	8.617.597,73	3.526.089,46	1.629.298,46	1.516.465,09	112.833,37	6.988.299,27
			CAP. 6 INVERSIONES REALES	2.250.000,00	6.367.597,73	8.617.597,73	3.526.089,46	1.629.298,46	1.516.465,09	112.833,37	6.988.299,27
459	762	76200	A AYUNTAMIENTOS		503.000,00	503.000,00	453.000,00	203.490,00	203.490,00		299.510,00
			CTO 762 A Ayuntamientos		503.000,00	503.000,00	453.000,00	203.490,00	203.490,00		299.510,00
			ART. 76 A Entidades Locales		503.000,00	503.000,00	453.000,00	203.490,00	203.490,00		299.510,00
			CAP. 7 TRANSFERENCIAS DE CAPITAL		503.000,00	503.000,00	453.000,00	203.490,00	203.490,00		299.510,00
			TOTAL GR. PROGRA. 459	2.295.798,29	6.881.739,14	9.177.537,43	4.070.029,16	1.905.936,92	1.786.453,69	119.483,23	7.271.600,51

(2024)

ESTADO DE LIQUIDACIÓN DE PRESUPUESTO DE GASTOS POR GRUPO DE PROGRAMA Y CONCEPTO

Área de Gasto : 4 ACTUACIONES DE CARÁCTER ECONÓMICO.
 Política 49 OTRAS ACTUACIONES DE CARÁCTER ECONÓMICO.
 Grup. Prog. 491 SOCIEDAD DE LA INFORMACIÓN.

APLIC.			DENOMINACIÓN DE LOS CONCEPTOS	CRÉDITOS PRESUPUESTARIOS			GASTOS COMPROMET.	OBLIGACIONES RECONOCIDAS NETAS	PAGOS	OBLIGACIONES PENDIENTES DE PAGO A 31 DE DICIEMBRE	REMANENTES DE CRÉDITO
CL.Programa	CL.Económica			INICIALES	MODIFICACIONES	DEFINITIVAS					
G. Prog.	Cto.	Subcto.									
491	120	12000	RETRIBUCIONES BÁSICAS FUNCIONARIOS A1	105.879,48		105.879,48	83.424,83	83.424,83	83.424,83		22.454,65
491	120	12001	RETRIBUCIONES BÁSICAS FUNCIONARIOS A2	93.104,52		93.104,52	139.454,65	139.454,65	139.454,65		-46.350,13
491	120	12003	RETRIBUCIONES BÁSICAS FUNCIONARIOS C1	261.463,84		261.463,84	195.688,08	195.688,08	195.688,08		65.775,76
491	120	12004	RETRIBUCIONES BÁSICAS FUNCIONARIOS C2	10.073,60		10.073,60	9.905,49	9.905,49	9.905,49		168,11
491	120	12006	TRINIENOS	101.900,86		101.900,86	117.557,04	117.557,04	117.557,04		-15.656,18
			CTO 120 Retribuciones básicas	572.422,30		572.422,30	546.030,09	546.030,09	546.030,09		26.392,21
491	121	12100	COMPLEMENTO DE DESTINO	284.819,22		284.819,22	274.465,27	274.465,27	274.465,27		10.353,95
491	121	12101	COMPLEMENTO ESPECÍFICO	647.632,72		647.632,72	573.056,16	573.056,16	573.056,16		74.576,56
			CTO 121 Retribuciones complementarias	932.451,94		932.451,94	847.521,43	847.521,43	847.521,43		84.930,51
			ART. 12 Personal Funcionario	1.504.874,24		1.504.874,24	1.393.551,52	1.393.551,52	1.393.551,52		111.322,72
491	130	13000	Retribuciones básicas	116.402,86		116.402,86	119.468,74	119.468,74	119.468,74		-3.065,88
491	130	13002	Otras remuneraciones	180.150,46		180.150,46	176.441,67	176.441,67	176.441,67		3.708,79
			CTO 130 Laboral Fijo	296.553,32		296.553,32	295.910,41	295.910,41	295.910,41		642,91
			ART. 13 Personal Laboral	296.553,32		296.553,32	295.910,41	295.910,41	295.910,41		642,91
491	143	14309	Otro personal.		44.848,08	44.848,08	9.200,78	9.200,78	9.200,78		35.647,30
			CTO 143 Otro personal		44.848,08	44.848,08	9.200,78	9.200,78	9.200,78		35.647,30
			ART. 14 Otro personal		44.848,08	44.848,08	9.200,78	9.200,78	9.200,78		35.647,30
491	150	15000	COMPLEMENTO DE PRODUCTIVIDAD FUNCIONARIOS	193.918,71		193.918,71	236.840,89	236.840,89	236.840,89		-42.922,18
491	150	15005	COMPLEMENTO DE PRODUCTIVIDAD LABORALES	38.676,57		38.676,57	52.016,60	52.016,60	52.016,60		-13.340,03
			CTO 150 Productividad	232.595,28		232.595,28	288.857,49	288.857,49	288.857,49		-56.262,21

(2024)

Pág.

81

ESTADO DE LIQUIDACIÓN DE PRESUPUESTO DE GASTOS POR GRUPO DE PROGRAMA Y CONCEPTO

Área de Gasto : 4 ACTUACIONES DE CARÁCTER ECONÓMICO.
 Política 49 OTRAS ACTUACIONES DE CARÁCTER ECONÓMICO.
 Grup. Prog. 491 SOCIEDAD DE LA INFORMACIÓN.

APLIC.			DENOMINACIÓN DE LOS CONCEPTOS	CRÉDITOS PRESUPUESTARIOS			GASTOS COMPROMET.	OBLIGACIONES RECONOCIDAS NETAS	PAGOS	OBLIGACIONES PENDIENTES DE PAGO A 31 DE DICIEMBRE	REMANENTES DE CRÉDITO
CL.Programa	CL.Económica			INICIALES	MODIFICACIONES	DEFINITIVAS					
G. Prog.	Cto.	Subcto.									
491	151	15100	GRATIFICACIONES DEL PERSONAL	21.525,00		21.525,00					21.525,00
			CTO 151 Gratificaciones	21.525,00		21.525,00					21.525,00
			ART. 15 Incentivos al rendimiento	254.120,28		254.120,28	288.857,49	288.857,49	288.857,49		-34.737,21
491	160	16000	CUOTAS SEGUROS SOCIALES DEL PERSONAL	551.417,44		551.417,44	516.899,37	516.899,37	516.899,37		34.518,07
491	160	16009	Otras cuotas		14.512,92	14.512,92	3.924,13	3.924,13	3.924,13		10.588,79
			CTO 160 Cuotas sociales	551.417,44	14.512,92	565.930,36	520.823,50	520.823,50	520.823,50		45.106,86
			ART. 16 Cuotas, prestaciones y gastos sociales a cargo del empleador	551.417,44	14.512,92	565.930,36	520.823,50	520.823,50	520.823,50		45.106,86
			CAP. 1 GASTOS DE PERSONAL	2.606.965,28	59.361,00	2.666.326,28	2.508.343,70	2.508.343,70	2.508.343,70		157.982,58
491	213	21305	Reparaciones Informaticas	17.000,00	2.054,18	19.054,18	18.809,87	6.307,57	5.603,35	704,22	12.746,61
			CTO 213 Maquinaria, instalaciones técnicas y utillaje	17.000,00	2.054,18	19.054,18	18.809,87	6.307,57	5.603,35	704,22	12.746,61
			ART. 21 Reparaciones, mantenimiento y conservación	17.000,00	2.054,18	19.054,18	18.809,87	6.307,57	5.603,35	704,22	12.746,61
491	220	22002	Material informático no inventariable	177.443,09		177.443,09	169.555,66	169.555,66	169.555,66		7.887,43
			CTO 220 Material de oficina	177.443,09		177.443,09	169.555,66	169.555,66	169.555,66		7.887,43
491	222	22200	Servicios de telecomunicaciones	540.000,00	108.053,04	648.053,04	552.166,85	419.612,36	404.112,36	15.500,00	228.440,68
491	222	22203	Informáticas	690.000,00	211.732,42	901.732,42	861.552,29	663.376,77	611.050,32	52.326,45	238.355,65
			CTO 222 Comunicaciones	1.230.000,00	319.785,46	1.549.785,46	1.413.719,14	1.082.989,13	1.015.162,68	67.826,45	466.796,33
491	226	22602	Publicidad y propaganda	300.000,00	240.524,98	540.524,98	516.087,81	416.129,63	302.236,95	113.892,68	124.395,35
491	226	22699	Otros gastos diversos		19.730,00	19.730,00	7.000,00				19.730,00
			CTO 226 Gastos diversos	300.000,00	260.254,98	560.254,98	523.087,81	416.129,63	302.236,95	113.892,68	144.125,35
491	227	22701	Seguridad	515.000,00		515.000,00	224.971,42				515.000,00
491	227	22707	OTROS CONTRATOS	1.459.500,00	241.383,42	1.700.883,42	1.480.746,72	1.191.852,27	1.111.807,31	80.044,96	509.031,15
491	227	22709	OTROS TRABAJOS CONTRATADOS	364.017,14	57.765,85	421.782,99	404.734,73	315.319,33	291.578,20	23.741,13	106.463,66

(2024)

ESTADO DE LIQUIDACIÓN DE PRESUPUESTO DE GASTOS POR GRUPO DE PROGRAMA Y CONCEPTO

Área de Gasto : 4 ACTUACIONES DE CARÁCTER ECONÓMICO.
 Política 49 OTRAS ACTUACIONES DE CARÁCTER ECONÓMICO.
 Grup. Prog. 491 SOCIEDAD DE LA INFORMACIÓN.

APLIC.			DENOMINACIÓN DE LOS CONCEPTOS	CRÉDITOS PRESUPUESTARIOS			GASTOS COMPROMET.	OBLIGACIONES RECONOCIDAS NETAS	PAGOS	OBLIGACIONES PENDIENTES DE PAGO A 31 DE DICIEMBRE	REMANENTES DE CRÉDITO
CL.Programa	CL.Económica			INICIALES	MODIFICACIONES	DEFINITIVAS					
G. Prog.	Cto.	Subcto.									
491	227	22710	CONTRATOS	318.500,00	62.706,27	381.206,27	297.147,78	260.853,73	231.455,88	29.397,85	120.352,54
491	227	22711	OTROS SERVICIOS	80.000,00		80.000,00					80.000,00
			CTO 227 Trabajos realizados por otras empresas y profesionales	2.737.017,14	361.855,54	3.098.872,68	2.407.600,65	1.768.025,33	1.634.841,39	133.183,94	1.330.847,35
			ART. 22 Material, suministros y otros	4.444.460,23	941.895,98	5.386.356,21	4.513.963,26	3.436.699,75	3.121.796,68	314.903,07	1.949.656,46
491	230	23020	Del personal no directivo	1.000,00		1.000,00	440,25	440,25	440,25		559,75
			CTO 230 Dietas	1.000,00		1.000,00	440,25	440,25	440,25		559,75
491	231	23120	Del personal no directivo	3.000,00		3.000,00	244,60	244,60	244,60		2.755,40
			CTO 231 Locomoción	3.000,00		3.000,00	244,60	244,60	244,60		2.755,40
			ART. 23 Indemnizaciones por razón del servicio	4.000,00		4.000,00	684,85	684,85	684,85		3.315,15
			CAP. 2 GASTOS CORRIENTES EN BIENES Y SERVICIOS	4.465.460,23	943.950,16	5.409.410,39	4.533.457,98	3.443.692,17	3.128.084,88	315.607,29	1.965.718,22
491	462	46200	TRANSFERENCIAS A AYUNTAMIENTOS	587.118,98		587.118,98	541.207,13	526.357,27	118.174,57	408.182,70	60.761,71
			CTO 462 A Ayuntamientos	587.118,98		587.118,98	541.207,13	526.357,27	118.174,57	408.182,70	60.761,71
491	467	46700	A CONSORCIOS	275.184,00		275.184,00	254.489,00	254.489,00	254.489,00		20.695,00
			CTO 467 A Consorcios	275.184,00		275.184,00	254.489,00	254.489,00	254.489,00		20.695,00
			ART. 46 A Entidades Locales	862.302,98		862.302,98	795.696,13	780.846,27	372.663,57	408.182,70	81.456,71
			CAP. 4 TRANSFERENCIAS CORRIENTES	862.302,98		862.302,98	795.696,13	780.846,27	372.663,57	408.182,70	81.456,71
491	626	62600	EQUIPOS PARA PROCESOS DE INFORMACION	466.900,00	319.742,11	786.642,11	732.107,40	400.236,61	400.236,61		386.405,50
491	626	62609	EQUIPOS PROCESOS INFORMACION	282.000,00	340.350,93	622.350,93	388.344,58	179.278,32	179.278,32		443.072,61
491	626	62699	EQUIPOS PROCESOS DE INFORMACION		60.929,00	60.929,00	53.931,15				60.929,00
			CTO 626 Equipos para procesos de información	748.900,00	721.022,04	1.469.922,04	1.174.383,13	579.514,93	579.514,93		890.407,11
			ART. 62 Inversión nueva asociada al funcionamiento operativo de los	748.900,00	721.022,04	1.469.922,04	1.174.383,13	579.514,93	579.514,93		890.407,11

(2024)

ESTADO DE LIQUIDACIÓN DE PRESUPUESTO DE GASTOS POR GRUPO DE PROGRAMA Y CONCEPTO

Área de Gasto : 4 ACTUACIONES DE CARÁCTER ECONÓMICO.
 Política 49 OTRAS ACTUACIONES DE CARÁCTER ECONÓMICO.
 Grup. Prog. 491 SOCIEDAD DE LA INFORMACIÓN.

APLIC.			DENOMINACIÓN DE LOS CONCEPTOS	CRÉDITOS PRESUPUESTARIOS			GASTOS COMPROMET.	OBLIGACIONES RECONOCIDAS NETAS	PAGOS	OBLIGACIONES PENDIENTES DE PAGO A 31 DE DICIEMBRE	REMANENTES DE CRÉDITO
CL.Programa	CL.Económica			INICIALES	MODIFICACIONES	DEFINITIVAS					
G. Prog.	Cto.	Subcto.									
491	641	64100	ADQUISICION DE SOFTWARE	539.000,00	211.446,15	750.446,15	31.421,28	13.573,78	13.573,78		736.872,37
			CTO 641 Gastos en aplicaciones informáticas	539.000,00	211.446,15	750.446,15	31.421,28	13.573,78	13.573,78		736.872,37
			ART. 64 Gastos en inversiones de carácter inmaterial	539.000,00	211.446,15	750.446,15	31.421,28	13.573,78	13.573,78		736.872,37
			CAP. 6 INVERSIONES REALES	1.287.900,00	932.468,19	2.220.368,19	1.205.804,41	593.088,71	593.088,71		1.627.279,48
491	767	76700	A Consorcios.	1.265,00		1.265,00	1.250,00	1.250,00	1.250,00		15,00
			CTO 767 A Consorcios	1.265,00		1.265,00	1.250,00	1.250,00	1.250,00		15,00
			ART. 76 A Entidades Locales	1.265,00		1.265,00	1.250,00	1.250,00	1.250,00		15,00
			CAP. 7 TRANSFERENCIAS DE CAPITAL	1.265,00		1.265,00	1.250,00	1.250,00	1.250,00		15,00
			TOTAL GR. PROGRA. 491	9.223.893,49	1.935.779,35	11.159.672,84	9.044.552,22	7.327.220,85	6.603.430,86	723.789,99	3.832.451,99

(2024)

ESTADO DE LIQUIDACIÓN DE PRESUPUESTO DE GASTOS POR GRUPO DE PROGRAMA Y CONCEPTO

Área de Gasto : 4 ACTUACIONES DE CARÁCTER ECONÓMICO.
 Política 49 OTRAS ACTUACIONES DE CARÁCTER ECONÓMICO.
 Grup. Prog. 493 PROTECCIÓN DE CONSUMIDORES Y USUARIOS

APLIC.			DENOMINACIÓN DE LOS CONCEPTOS	CRÉDITOS PRESUPUESTARIOS			GASTOS COMPROMET.	OBLIGACIONES RECONOCIDAS NETAS	PAGOS	OBLIGACIONES PENDIENTES DE PAGO A 31 DE DICIEMBRE	REMANENTES DE CRÉDITO
CL.Programa	CL.Económica			INICIALES	MODIFICACIONES	DEFINITIVAS					
G. Prog.	Cto.	Subcto.									
493	120	12000	RETRIBUCIONES BÁSICAS FUNCIONARIOS A1	35.293,16		35.293,16	30.114,28	30.114,28	30.114,28	5.178,88	
493	120	12006	TRINIENOS	6.790,80		6.790,80	7.946,15	7.946,15	7.946,15	-1.155,35	
			CTO 120 Retribuciones básicas	42.083,96		42.083,96	38.060,43	38.060,43	38.060,43	4.023,53	
493	121	12100	COMPLEMENTO DE DESTINO	20.950,02		20.950,02	22.106,79	22.106,79	22.106,79	-1.156,77	
493	121	12101	COMPLEMENTO ESPECÍFICO	41.574,40		41.574,40	37.411,33	37.411,33	37.411,33	4.163,07	
			CTO 121 Retribuciones complementarias	62.524,42		62.524,42	59.518,12	59.518,12	59.518,12	3.006,30	
			ART. 12 Personal Funcionario	104.608,38		104.608,38	97.578,55	97.578,55	97.578,55	7.029,83	
493	150	15000	COMPLEMENTO DE PRODUCTIVIDAD FUNCIONARIOS	14.287,50		14.287,50	17.579,20	17.579,20	17.579,20	-3.291,70	
			CTO 150 Productividad	14.287,50		14.287,50	17.579,20	17.579,20	17.579,20	-3.291,70	
			ART. 15 Incentivos al rendimiento	14.287,50		14.287,50	17.579,20	17.579,20	17.579,20	-3.291,70	
493	160	16000	CUOTAS SEGUROS SOCIALES DEL PERSONAL	30.569,49		30.569,49	29.196,46	29.196,46	29.196,46	1.373,03	
			CTO 160 Cuotas sociales	30.569,49		30.569,49	29.196,46	29.196,46	29.196,46	1.373,03	
			ART. 16 Cuotas, prestaciones y gastos sociales a cargo del empleador	30.569,49		30.569,49	29.196,46	29.196,46	29.196,46	1.373,03	
			CAP. 1 GASTOS DE PERSONAL	149.465,37		149.465,37	144.354,21	144.354,21	144.354,21	5.111,16	
493	226	22699	Otros gastos diversos	20.000,00	25.616,89	45.616,89	44.630,08	15.589,89	15.589,89	30.027,00	
			CTO 226 Gastos diversos	20.000,00	25.616,89	45.616,89	44.630,08	15.589,89	15.589,89	30.027,00	
			ART. 22 Material, suministros y otros	20.000,00	25.616,89	45.616,89	44.630,08	15.589,89	15.589,89	30.027,00	
493	233	23300	OTRAS INDEMNIZACIONES	6.000,00		6.000,00	2.880,00	2.880,00	2.880,00	3.120,00	
			CTO 233 OTRAS INDEMNIZACIONES	6.000,00		6.000,00	2.880,00	2.880,00	2.880,00	3.120,00	
			ART. 23 Indemnizaciones por razón del servicio	6.000,00		6.000,00	2.880,00	2.880,00	2.880,00	3.120,00	

(2024)

ESTADO DE LIQUIDACIÓN DE PRESUPUESTO DE GASTOS POR GRUPO DE PROGRAMA Y CONCEPTO

Área de Gasto : 4 ACTUACIONES DE CARÁCTER ECONÓMICO.
 Política 49 OTRAS ACTUACIONES DE CARÁCTER ECONÓMICO.
 Grup. Prog. 493 PROTECCIÓN DE CONSUMIDORES Y USUARIOS

APLIC.			DENOMINACIÓN DE LOS CONCEPTOS	CRÉDITOS PRESUPUESTARIOS			GASTOS COMPROMET.	OBLIGACIONES RECONOCIDAS NETAS	PAGOS	OBLIGACIONES PENDIENTES DE PAGO A 31 DE DICIEMBRE	REMANENTES DE CRÉDITO
CL.Programa	CL.Económica			INICIALES	MODIFICACIONES	DEFINITIVAS					
G. Prog.	Cto.	Subcto.									
493	625	62500	CAP. 2 GASTOS CORRIENTES EN BIENES Y SERVICIOS	26.000,00	25.616,89	51.616,89	47.510,08	18.469,89	18.469,89	33.147,00	
			MOBILIARIO		1.819,02	1.819,02				1.819,02	
			CTO 625 Mobiliario		1.819,02	1.819,02				1.819,02	
493	629	62900	OTRAS		250,00	250,00				250,00	
			CTO 629 Otras inversiones nuevas asociadas al funcionamiento operati		250,00	250,00				250,00	
			ART. 62 Inversión nueva asociada al funcionamiento operativo de los		2.069,02	2.069,02				2.069,02	
			CAP. 6 INVERSIONES REALES		2.069,02	2.069,02	2.069,02				
			TOTAL GR. PROGRA. 493	175.465,37	27.685,91	203.151,28	191.864,29	162.824,10	162.824,10	40.327,18	

(2024)

ESTADO DE LIQUIDACIÓN DE PRESUPUESTO DE GASTOS POR GRUPO DE PROGRAMA Y CONCEPTO

Área de Gasto : 9 ACTUACIONES DE CARÁCTER GENERAL.

Política 91 ÓRGANOS DE GOBIERNO.

Grup. Prog. 912 ÓRGANOS DE GOBIERNO.

APLIC.			DENOMINACIÓN DE LOS CONCEPTOS	CRÉDITOS PRESUPUESTARIOS			GASTOS COMPROMET.	OBLIGACIONES RECONOCIDAS NETAS	PAGOS	OBLIGACIONES PENDIENTES DE PAGO A 31 DE DICIEMBRE	REMANENTES DE CRÉDITO
CL.Programa	CL.Económica			INICIALES	MODIFICACIONES	DEFINITIVAS					
G. Prog.	Cto.	Subcto.									
912	100	10000	Retribuciones básicas	1.703.637,05		1.703.637,05	1.659.036,04	1.659.036,04	1.659.036,04		44.601,01
			CTO 100 Retribuciones básicas y otras remuneraciones de los miembros	1.703.637,05		1.703.637,05	1.659.036,04	1.659.036,04	1.659.036,04		44.601,01
			ART. 10 Órganos de gobierno y personal directivo	1.703.637,05		1.703.637,05	1.659.036,04	1.659.036,04	1.659.036,04		44.601,01
912	110	11000	Retribuciones básicas	1.491.694,71		1.491.694,71	1.476.877,30	1.476.877,30	1.476.877,30		14.817,41
			CTO 110 Retribuciones básicas y otras remuneraciones del personal ev	1.491.694,71		1.491.694,71	1.476.877,30	1.476.877,30	1.476.877,30		14.817,41
			ART. 11 Personal eventual	1.491.694,71		1.491.694,71	1.476.877,30	1.476.877,30	1.476.877,30		14.817,41
912	160	16000	CUOTAS SEGUROS SOCIALES DEL PERSONAL	901.526,22		901.526,22	818.988,99	818.988,99	818.988,99		82.537,23
			CTO 160 Cuotas sociales	901.526,22		901.526,22	818.988,99	818.988,99	818.988,99		82.537,23
			ART. 16 Cuotas, prestaciones y gastos sociales a cargo del empleador	901.526,22		901.526,22	818.988,99	818.988,99	818.988,99		82.537,23
			CAP. 1 GASTOS DE PERSONAL	4.096.857,98		4.096.857,98	3.954.902,33	3.954.902,33	3.954.902,33		141.955,65
912	226	22601	Atenciones protocolarias y representativas	15.000,00	21.260,10	36.260,10	29.729,49	25.253,28	25.008,36	244,92	11.006,82
			CTO 226 Gastos diversos	15.000,00	21.260,10	36.260,10	29.729,49	25.253,28	25.008,36	244,92	11.006,82
912	227	22795	Trabajos realizados por otras empresas y profesionales	400.000,00	514.755,37	914.755,37	869.364,82	626.669,73	495.286,37	131.383,36	288.085,64
912	227	22799	Otros trabajos realizados por otras empresas y profesionales	150.000,00	6.050,00	156.050,00	153.266,60	55.329,70	48.025,29	7.304,41	100.720,30
			CTO 227 Trabajos realizados por otras empresas y profesionales	550.000,00	520.805,37	1.070.805,37	1.022.631,42	681.999,43	543.311,66	138.687,77	388.805,94
			ART. 22 Material, suministros y otros	565.000,00	542.065,47	1.107.065,47	1.052.360,91	707.252,71	568.320,02	138.932,69	399.812,76
912	230	23000	De los miembros de los órganos de gobierno	10.000,00		10.000,00	368,00	368,00	368,00		9.632,00
			CTO 230 Dietas	10.000,00		10.000,00	368,00	368,00	368,00		9.632,00
912	231	23100	De los miembros de los órganos de gobierno	5.000,00		5.000,00					5.000,00

(2024)

ESTADO DE LIQUIDACIÓN DE PRESUPUESTO DE GASTOS POR GRUPO DE PROGRAMA Y CONCEPTO

Área de Gasto : 9 ACTUACIONES DE CARÁCTER GENERAL.

Política 91 ÓRGANOS DE GOBIERNO.

Grup. Prog. 912 ÓRGANOS DE GOBIERNO.

APLIC.			DENOMINACIÓN DE LOS CONCEPTOS	CRÉDITOS PRESUPUESTARIOS			GASTOS COMPROMET.	OBLIGACIONES RECONOCIDAS NETAS	PAGOS	OBLIGACIONES PENDIENTES DE PAGO A 31 DE DICIEMBRE	REMANENTES DE CRÉDITO
CL.Programa	CL.Económica			INICIALES	MODIFICACIONES	DEFINITIVAS					
G. Prog.	Cto.	Subcto.									
912	233	23300	CTO 231 Locomoción	5.000,00		5.000,00					5.000,00
			OTRAS INDEMNIZACIONES	35.000,00		35.000,00	27.416,00	27.416,00	27.416,00		7.584,00
			CTO 233 OTRAS INDEMNIZACIONES	35.000,00		35.000,00	27.416,00	27.416,00	27.416,00		7.584,00
			ART. 23 Indemnizaciones por razón del servicio	50.000,00		50.000,00	27.784,00	27.784,00	27.784,00		22.216,00
			CAP. 2 GASTOS CORRIENTES EN BIENES Y SERVICIOS	615.000,00	542.065,47	1.157.065,47	1.080.144,91	735.036,71	596.104,02	138.932,69	422.028,76
912	489	48901	OTRAS TRANSFERENCIAS	480.000,00		480.000,00	479.999,88	479.999,88	479.999,88		0,12
			CTO 489 A familias e instituciones sin fines de lucro	480.000,00		480.000,00	479.999,88	479.999,88	479.999,88		0,12
			ART. 48 A Familias e Instituciones sin fines de lucro	480.000,00		480.000,00	479.999,88	479.999,88	479.999,88		0,12
			CAP. 4 TRANSFERENCIAS CORRIENTES	480.000,00		480.000,00	479.999,88	479.999,88	479.999,88		0,12
			TOTAL GR. PROGRA. 912	5.191.857,98	542.065,47	5.733.923,45	5.515.047,12	5.169.938,92	5.031.006,23	138.932,69	563.984,53

(2024)

Pág.

88

ESTADO DE LIQUIDACIÓN DE PRESUPUESTO DE GASTOS POR GRUPO DE PROGRAMA Y CONCEPTO

Área de Gasto : 9 ACTUACIONES DE CARÁCTER GENERAL.

Política 92 SERVICIOS DE CARÁCTER GENERAL.

Grup. Prog. 920 ADMINISTRACIÓN GENERAL .

APLIC.			DENOMINACIÓN DE LOS CONCEPTOS	CRÉDITOS PRESUPUESTARIOS			GASTOS COMPROMET.	OBLIGACIONES RECONOCIDAS NETAS	PAGOS	OBLIGACIONES PENDIENTES DE PAGO A 31 DE DICIEMBRE	REMANENTES DE CRÉDITO
CL.Programa	CL.Económica			INICIALES	MODIFICACIONES	DEFINITIVAS					
G. Prog.	Cto.	Subcto.									
920	120	12000	RETRIBUCIONES BÁSICAS FUNCIONARIOS A1	1.358.786,66		1.358.786,66	1.202.100,71	1.202.100,71	1.202.100,71		156.685,95
920	120	12001	RETRIBUCIONES BÁSICAS FUNCIONARIOS A2	915.527,78		915.527,78	800.999,85	800.999,85	800.999,85		114.527,93
920	120	12003	RETRIBUCIONES BÁSICAS FUNCIONARIOS C1	582.351,28		582.351,28	499.775,69	499.775,69	499.775,69		82.575,59
920	120	12004	RETRIBUCIONES BÁSICAS FUNCIONARIOS C2	695.078,40		695.078,40	634.183,56	634.183,56	634.183,56		60.894,84
920	120	12005	Sueldos del Grupo E	73.856,16		73.856,16	73.013,77	73.013,77	73.013,77		842,39
920	120	12006	TRIENIOS	752.275,98		752.275,98	838.327,33	838.327,33	838.327,33		-86.051,35
			CTO 120 Retribuciones básicas	4.377.876,26		4.377.876,26	4.048.400,91	4.048.400,91	4.048.400,91		329.475,35
920	121	12100	COMPLEMENTO DE DESTINO	2.157.910,58		2.157.910,58	2.389.085,96	2.389.085,96	2.389.085,96		-231.175,38
920	121	12101	COMPLEMENTO ESPECÍFICO	4.792.958,80	-1.300,00	4.791.658,80	4.265.262,37	4.265.262,37	4.265.262,37		526.396,43
			CTO 121 Retribuciones complementarias	6.950.869,38	-1.300,00	6.949.569,38	6.654.348,33	6.654.348,33	6.654.348,33		295.221,05
920	127	12700	Contribuciones a planes y fondos de	276.000,00		276.000,00	265.195,88	265.195,88	79.236,49	185.959,39	10.804,12
			CTO 127 Contribuciones a planes y fondos de	276.000,00		276.000,00	265.195,88	265.195,88	79.236,49	185.959,39	10.804,12
			ART. 12 Personal Funcionario	11.604.745,64	-1.300,00	11.603.445,64	10.967.945,12	10.967.945,12	10.781.985,73	185.959,39	635.500,52
920	130	13000	Retribuciones básicas	740.377,81		740.377,81	677.803,28	677.803,28	677.803,28		62.574,53
920	130	13002	Otras remuneraciones	1.191.196,33		1.191.196,33	1.014.120,29	1.014.120,29	1.014.120,29		177.076,04
			CTO 130 Laboral Fijo	1.931.574,14		1.931.574,14	1.691.923,57	1.691.923,57	1.691.923,57		239.650,57
920	137	13700	Contribuciones a planes y fondos de pensiones	90.000,00		90.000,00	81.217,56	81.217,56	24.845,70	56.371,86	8.782,44
			CTO 137 Contribuciones a planes y fondos de pensiones	90.000,00		90.000,00	81.217,56	81.217,56	24.845,70	56.371,86	8.782,44
			ART. 13 Personal Laboral	2.021.574,14		2.021.574,14	1.773.141,13	1.773.141,13	1.716.769,27	56.371,86	248.433,01
920	150	15000	COMPLEMENTO DE PRODUCTIVIDAD FUNCIONARIOS	1.483.198,80		1.483.198,80	1.764.805,05	1.764.805,05	1.764.805,05		-281.606,25

(2024)

ESTADO DE LIQUIDACIÓN DE PRESUPUESTO DE GASTOS POR GRUPO DE PROGRAMA Y CONCEPTO

Área de Gasto : 9 ACTUACIONES DE CARÁCTER GENERAL.

Política 92 SERVICIOS DE CARÁCTER GENERAL.

Grup. Prog. 920 ADMINISTRACIÓN GENERAL .

APLIC.			DENOMINACIÓN DE LOS CONCEPTOS	CRÉDITOS PRESUPUESTARIOS			GASTOS COMPROMET.	OBLIGACIONES RECONOCIDAS NETAS	PAGOS	OBLIGACIONES PENDIENTES DE PAGO A 31 DE DICIEMBRE	REMANENTES DE CRÉDITO
CL.Programa	CL.Económica			INICIALES	MODIFICACIONES	DEFINITIVAS					
G. Prog.	Cto.	Subcto.									
920	150	15005	COMPLEMENTO DE PRODUCTIVIDAD LABORALES	269.775,79		269.775,79	319.360,45	319.360,45	319.360,45		-49.584,66
			CTO 150 Productividad	1.752.974,59		1.752.974,59	2.084.165,50	2.084.165,50	2.084.165,50		-331.190,91
920	151	15100	GRATIFICACIONES DEL PERSONAL	28.506,57		28.506,57	27.958,21	27.958,21	27.958,21		548,36
			CTO 151 Gratificaciones	28.506,57		28.506,57	27.958,21	27.958,21	27.958,21		548,36
			ART. 15 Incentivos al rendimiento	1.781.481,16		1.781.481,16	2.112.123,71	2.112.123,71	2.112.123,71		-330.642,55
920	160	16000	CUOTAS SEGUROS SOCIALES DEL PERSONAL	4.052.337,84		4.052.337,84	3.568.078,01	3.568.078,01	3.568.078,01		484.259,83
920	160	16007	CUOTAS A LA SEGURIDAD SOCIAL	73.000,00	30.962,87	103.962,87	79.942,87	35.482,95	35.228,25	254,70	68.479,92
920	160	16008	Asistencia médico-farmacéutica	216.500,00	223.468,07	439.968,07	455.217,45	222.408,02	222.408,02		217.560,05
			CTO 160 Cuotas sociales	4.341.837,84	254.430,94	4.596.268,78	4.103.238,33	3.825.968,98	3.825.714,28	254,70	770.299,80
920	162	16200	Formación y perfeccionamiento del personal	20.000,00		20.000,00	4.649,63	3.989,63	3.989,63		16.010,37
920	162	16204	Acción social	405.000,00		405.000,00	379.970,20	379.970,20	379.970,20		25.029,80
920	162	16205	Seguros	130.000,00		130.000,00	51.972,34	51.972,34	51.972,34		78.027,66
			CTO 162 Gastos sociales del personal	555.000,00		555.000,00	436.592,17	435.932,17	435.932,17		119.067,83
			ART. 16 Cuotas, prestaciones y gastos sociales a cargo del empleador	4.896.837,84	254.430,94	5.151.268,78	4.539.830,50	4.261.901,15	4.261.646,45	254,70	889.367,63
			CAP. 1 GASTOS DE PERSONAL	20.304.638,78	253.130,94	20.557.769,72	19.393.040,46	19.115.111,11	18.872.525,16	242.585,95	1.442.658,61
920	202	20200	EDIFICIOS Y OTRAS CONSTRUCCIONES	106.000,00		106.000,00					106.000,00
			CTO 202 Arrendamientos de edificios y otras construcciones	106.000,00		106.000,00					106.000,00
920	203	20300	ALQUILER MAQUINARIA	80.000,00	11.900,26	91.900,26	54.504,76	36.460,35	31.978,01	4.482,34	55.439,91
			CTO 203 Arrendamientos de maquinaria, instalaciones y utillaje	80.000,00	11.900,26	91.900,26	54.504,76	36.460,35	31.978,01	4.482,34	55.439,91
920	204	20400	MATERIAL DE TRANSPORTE	580.000,00	51.458,49	631.458,49	556.633,50	482.370,39	455.186,22	27.184,17	149.088,10
			CTO 204 Arrendamientos de material de transporte	580.000,00	51.458,49	631.458,49	556.633,50	482.370,39	455.186,22	27.184,17	149.088,10

(2024)

ESTADO DE LIQUIDACIÓN DE PRESUPUESTO DE GASTOS POR GRUPO DE PROGRAMA Y CONCEPTO

Área de Gasto : 9 ACTUACIONES DE CARÁCTER GENERAL.
 Política 92 SERVICIOS DE CARÁCTER GENERAL.
 Grup. Prog. 920 ADMINISTRACIÓN GENERAL .

APLIC.			DENOMINACIÓN DE LOS CONCEPTOS	CRÉDITOS PRESUPUESTARIOS			GASTOS COMPROMET.	OBLIGACIONES RECONOCIDAS NETAS	PAGOS	OBLIGACIONES PENDIENTES DE PAGO A 31 DE DICIEMBRE	REMANENTES DE CRÉDITO
CL.Programa	CL.Económica			INICIALES	MODIFICACIONES	DEFINITIVAS					
G. Prog.	Cto.	Subcto.									
920	205	20500	ALQUILER MOBILILARIO Y ENSERS	145.000,00	12.214,90	157.214,90	103.408,15	95.629,78	86.935,93	8.693,85	61.585,12
			CTO 205 Arrendamientos de mobiliario y enseres	145.000,00	12.214,90	157.214,90	103.408,15	95.629,78	86.935,93	8.693,85	61.585,12
			ART. 20 Arrendamientos y cánones	911.000,00	75.573,65	986.573,65	714.546,41	614.460,52	574.100,16	40.360,36	372.113,13
920	210	21000	INFRAESTRUCTURA Y BIENES NATURALES	15.000,00		15.000,00	4.490,04	2.405,44	2.405,44		12.594,56
			CTO 210 Infraestructuras y bienes naturales	15.000,00		15.000,00	4.490,04	2.405,44	2.405,44		12.594,56
920	212	21200	EDIFICIOS Y OTRAS CONSTRUCCIONES	190.000,00	38.252,42	228.252,42	103.945,09	63.182,09	55.831,86	7.350,23	165.070,33
			CTO 212 Edificios y otras construcciones	190.000,00	38.252,42	228.252,42	103.945,09	63.182,09	55.831,86	7.350,23	165.070,33
920	213	21300	MAQUINARIA, INSTALACIONES Y UTILLAJE	215.000,00	75.112,96	290.112,96	179.089,15	73.590,18	71.138,54	2.451,64	216.522,78
			CTO 213 Maquinaria, instalaciones técnicas y utillaje	215.000,00	75.112,96	290.112,96	179.089,15	73.590,18	71.138,54	2.451,64	216.522,78
920	214	21400	MATERIAL DE TRANSPORTE	75.000,00	16.022,37	91.022,37	65.746,14	26.752,43	26.752,43		64.269,94
			CTO 214 Elementos de transporte	75.000,00	16.022,37	91.022,37	65.746,14	26.752,43	26.752,43		64.269,94
			ART. 21 Reparaciones, mantenimiento y conservación	495.000,00	129.387,75	624.387,75	353.270,42	165.930,14	156.128,27	9.801,87	458.457,61
920	220	22000	Ordinario no inventariable	85.000,00	105,21	85.105,21	59.936,98	29.770,82	27.293,38	2.477,44	55.334,39
920	220	22009	Material de oficina.	5.000,00	3.691,99	8.691,99	5.285,25	2.061,80	1.746,50	315,30	6.630,19
			CTO 220 Material de oficina	90.000,00	3.797,20	93.797,20	65.222,23	31.832,62	29.039,88	2.792,74	61.964,58
920	221	22100	Energía eléctrica	850.000,00	235.303,16	1.085.303,16	1.085.303,16	885.812,87	825.050,95	60.761,92	199.490,29
920	221	22101	Agua	295.000,00	26.907,68	321.907,68	267.172,51	247.104,09	235.791,83	11.312,26	74.803,59
920	221	22103	Combustibles y carburantes	225.000,00	75.000,00	300.000,00	356.233,12	157.221,49	157.221,49		142.778,51
920	221	22104	Vestuario	55.355,00	25.674,08	81.029,08	65.268,37	25.052,45	25.052,45		55.976,63
920	221	22106	Productos farmacéuticos y material sanitario	7.446,00	1.211,38	8.657,38	7.211,38	4.564,26	4.359,26	205,00	4.093,12
920	221	22199	Otros suministros	15.000,00		15.000,00	135,04	135,04	135,04		14.864,96

(2024)

ESTADO DE LIQUIDACIÓN DE PRESUPUESTO DE GASTOS POR GRUPO DE PROGRAMA Y CONCEPTO

Área de Gasto : 9 ACTUACIONES DE CARÁCTER GENERAL.

Política 92 SERVICIOS DE CARÁCTER GENERAL.

Grup. Prog. 920 ADMINISTRACIÓN GENERAL .

APLIC.			DENOMINACIÓN DE LOS CONCEPTOS	CRÉDITOS PRESUPUESTARIOS			GASTOS COMPROMET.	OBLIGACIONES RECONOCIDAS NETAS	PAGOS	OBLIGACIONES PENDIENTES DE PAGO A 31 DE DICIEMBRE	REMANENTES DE CRÉDITO
CL.Programa	CL.Económica			INICIALES	MODIFICACIONES	DEFINITIVAS					
G. Prog.	Cto.	Subcto.									
			CTO 221 Suministros	1.447.801,00	364.096,30	1.811.897,30	1.781.323,58	1.319.890,20	1.247.611,02	72.279,18	492.007,10
920	222	22201	Postales	184.427,48	135.534,27	319.961,75	319.976,75	44.067,65	38.236,77	5.830,88	275.894,10
			CTO 222 Comunicaciones	184.427,48	135.534,27	319.961,75	319.976,75	44.067,65	38.236,77	5.830,88	275.894,10
920	224	22400	PRIMAS DE SEGUROS	409.500,00		409.500,00	272.049,41	262.779,06	259.919,78	2.859,28	146.720,94
			CTO 224 Primas de seguros	409.500,00		409.500,00	272.049,41	262.779,06	259.919,78	2.859,28	146.720,94
920	225	22500	Tributos estatales	1.000,00		1.000,00	18.160,15	18.160,15	17.171,08	989,07	-17.160,15
920	225	22501	Tributos de las Comunidades Autónomas	9.075,00		9.075,00	9.828,12	4.606,86	4.146,61	460,25	4.468,14
920	225	22502	Tributos de las Entidades locales	380.000,00	4.963,75	384.963,75	299.696,74	294.966,18	34.702,66	260.263,52	89.997,57
			CTO 225 Tributos	390.075,00	4.963,75	395.038,75	327.685,01	317.733,19	56.020,35	261.712,84	77.305,56
920	226	22600	Gastos diversos				84,70	84,70	84,70		-84,70
920	226	22601	Atenciones protocolarias y representativas	45.000,00	5.385,25	50.385,25	20.990,86	18.570,35	18.086,35	484,00	31.814,90
920	226	22602	Publicidad y propaganda	17.000,00		17.000,00					17.000,00
920	226	22604	Jurídicos, contenciosos	15.000,00		15.000,00	1.754,00	1.754,00	784,80	969,20	13.246,00
920	226	22606	Reuniones, conferencias y cursos	255.000,00	66.235,88	321.235,88	229.132,33	202.738,16	174.389,95	28.348,21	118.497,72
920	226	22610	OTROS GASTOS DIVERSOS	150.000,00	721,97	150.721,97	50.642,12	50.028,65	49.463,15	565,50	100.693,32
920	226	22615	OTROS GASTOS	120.000,00	47.848,50	167.848,50	167.848,50	70.518,60	63.456,60	7.062,00	97.329,90
920	226	22618	OTROS GASTOS	15.000,00		15.000,00					15.000,00
920	226	22626	Gastos diversos	5.000,00		5.000,00	1.701,60	1.701,60	1.701,60		3.298,40
920	226	22699	Otros gastos diversos	58.000,00	766,70	58.766,70	15.694,23	11.918,70	11.918,70		46.848,00
			CTO 226 Gastos diversos	680.000,00	120.958,30	800.958,30	487.848,34	357.314,76	319.885,85	37.428,91	443.643,54
920	227	22700	Limpieza y aseo	1.115.000,00	90.403,56	1.205.403,56	1.139.631,13	985.140,32	965.176,86	19.963,46	220.263,24
920	227	22701	Seguridad	1.328.217,00	125.406,32	1.453.623,32	1.449.942,90	1.219.431,90	1.219.431,90		234.191,42
920	227	22703	Contratos	85.000,00	712,00	85.712,00	19.165,86	15.035,18	15.035,18		70.676,82
920	227	22706	Estudios y trabajos técnicos	346.838,84	290.767,47	637.606,31	402.213,62	248.155,72	248.155,72		389.450,59

(2024)

ESTADO DE LIQUIDACIÓN DE PRESUPUESTO DE GASTOS POR GRUPO DE PROGRAMA Y CONCEPTO

Área de Gasto : 9 ACTUACIONES DE CARÁCTER GENERAL.

Política 92 SERVICIOS DE CARÁCTER GENERAL.

Grup. Prog. 920 ADMINISTRACIÓN GENERAL .

APLIC.			DENOMINACIÓN DE LOS CONCEPTOS	CRÉDITOS PRESUPUESTARIOS			GASTOS COMPROMET.	OBLIGACIONES RECONOCIDAS NETAS	PAGOS	OBLIGACIONES PENDIENTES DE PAGO A 31 DE DICIEMBRE	REMANENTES DE CRÉDITO
CL.Programa	CL.Económica			INICIALES	MODIFICACIONES	DEFINITIVAS					
G. Prog.	Cto.	Subcto.									
920	227	22707	OTROS CONTRATOS	285.000,00	47.471,33	332.471,33	109.230,57	81.279,01	79.262,34	2.016,67	251.192,32
920	227	22709	OTROS TRABAJOS CONTRATADOS	190.960,00	16.498,43	207.458,43	157.857,50	121.063,77	110.637,64	10.426,13	86.394,66
920	227	22710	CONTRATOS	120.000,00	102.699,66	222.699,66	222.178,06	27.098,70	18.656,09	8.442,61	195.600,96
920	227	22711	OTROS SERVICIOS	1.836,00	1.164,34	3.000,34	2.773,31	990,88	687,28	303,60	2.009,46
920	227	22712	Trabajos realizados por otras empresas y profesionales	16.321,50	9.067,52	25.389,02	25.389,02	25.388,96	25.388,96		0,06
920	227	22799	Otros trabajos realizados por otras empresas y profesionales	19.500,00		19.500,00	3.645,20	2.500,00	2.500,00		17.000,00
			CTO 227 Trabajos realizados por otras empresas y profesionales	3.508.673,34	684.190,63	4.192.863,97	3.532.027,17	2.726.084,44	2.684.931,97	41.152,47	1.466.779,53
			ART. 22 Material, suministros y otros	6.710.476,82	1.313.540,45	8.024.017,27	6.786.132,49	5.059.701,92	4.635.645,62	424.056,30	2.964.315,35
920	230	23020	Del personal no directivo	12.500,00	1.000,00	13.500,00	5.352,27	5.352,27	5.352,27		8.147,73
			CTO 230 Dietas	12.500,00	1.000,00	13.500,00	5.352,27	5.352,27	5.352,27		8.147,73
920	231	23120	Del personal no directivo	38.100,00	300,00	38.400,00	24.795,57	24.795,57	24.795,57		13.604,43
			CTO 231 Locomoción	38.100,00	300,00	38.400,00	24.795,57	24.795,57	24.795,57		13.604,43
920	233	23300	OTRAS INDEMNIZACIONES	50.000,00		50.000,00	31.670,62	31.670,62	29.496,61	2.174,01	18.329,38
			CTO 233 OTRAS INDEMNIZACIONES	50.000,00		50.000,00	31.670,62	31.670,62	29.496,61	2.174,01	18.329,38
			ART. 23 Indemnizaciones por razón del servicio	100.600,00	1.300,00	101.900,00	61.818,46	61.818,46	59.644,45	2.174,01	40.081,54
			CAP. 2 GASTOS CORRIENTES EN BIENES Y SERVICIOS	8.217.076,82	1.519.801,85	9.736.878,67	7.915.767,78	5.901.911,04	5.425.518,50	476.392,54	3.834.967,63
920	453	45390	Otras subvenciones a sociedades mercantiles, entidades públi	15.000,00		15.000,00					15.000,00
			CTO 453 A sociedades mercantiles, entidades públicas empresariales y	15.000,00		15.000,00					15.000,00
			ART. 45 A Comunidades Autónomas	15.000,00		15.000,00					15.000,00
			CAP. 4 TRANSFERENCIAS CORRIENTES	15.000,00		15.000,00					15.000,00

(2024)

Pág.

93

ESTADO DE LIQUIDACIÓN DE PRESUPUESTO DE GASTOS POR GRUPO DE PROGRAMA Y CONCEPTO

Área de Gasto : 9 ACTUACIONES DE CARÁCTER GENERAL.

Política 92 SERVICIOS DE CARÁCTER GENERAL.

Grup. Prog. 920 ADMINISTRACIÓN GENERAL .

APLIC.			DENOMINACIÓN DE LOS CONCEPTOS	CRÉDITOS PRESUPUESTARIOS			GASTOS COMPROMET.	OBLIGACIONES RECONOCIDAS NETAS	PAGOS	OBLIGACIONES PENDIENTES DE PAGO A 31 DE DICIEMBRE	REMANENTES DE CRÉDITO
CL.Programa	CL.Económica			INICIALES	MODIFICACIONES	DEFINITIVAS					
G. Prog.	Cto.	Subcto.									
920	622	62200	EDIFICIOS Y OTRAS CONSTRUCCIONES	1.627.000,00	696.354,44	2.323.354,44	1.519.863,44	664.183,53	536.392,63	127.790,90	1.659.170,91
920	622	62206	Edificios y otras construcciones		2.339.501,82	2.339.501,82	1.666.407,89	1.628.989,11	13.999,98	1.614.989,13	710.512,71
			CTO 622 Edificios y otras construcciones	1.627.000,00	3.035.856,26	4.662.856,26	3.186.271,33	2.293.172,64	550.392,61	1.742.780,03	2.369.683,62
920	623	62300	MAQUINARIA, INSTALACIONES Y UTILLAJE	236.000,00	426.178,04	662.178,04	389.208,67	158.743,77	151.993,30	6.750,47	503.434,27
920	623	62302	MAQUINARIA	10.000,00		10.000,00	3.940,97				10.000,00
920	623	62305	Maquinaria, instalaciones técnicas y utillaje	50.000,00		50.000,00					50.000,00
			CTO 623 Maquinaria, instalaciones técnicas y utillaje	296.000,00	426.178,04	722.178,04	393.149,64	158.743,77	151.993,30	6.750,47	563.434,27
920	624	62400	Elementos de transporte	140.000,00	130.999,99	270.999,99	299.570,16	149.967,40	149.967,40		121.032,59
			CTO 624 Elementos de transporte	140.000,00	130.999,99	270.999,99	299.570,16	149.967,40	149.967,40		121.032,59
920	625	62500	MOBILIARIO	105.000,00	126.098,18	231.098,18	112.531,14	52.330,01	52.330,01		178.768,17
			CTO 625 Mobiliario	105.000,00	126.098,18	231.098,18	112.531,14	52.330,01	52.330,01		178.768,17
920	629	62900	OTRAS	18.000,00	6.000,00	24.000,00	621,34	621,34	621,34		23.378,66
			CTO 629 Otras inversiones nuevas asociadas al funcionamiento operati	18.000,00	6.000,00	24.000,00	621,34	621,34	621,34		23.378,66
			ART. 62 Inversión nueva asociada al funcionamiento operativo de los	2.186.000,00	3.725.132,47	5.911.132,47	3.992.143,61	2.654.835,16	905.304,66	1.749.530,50	3.256.297,31
920	632	63200	EDIFICIOS Y OTRAS CONSTRUCCIONES	50.000,00	1.391,93	51.391,93					51.391,93
			CTO 632 Edificios y otras construcciones	50.000,00	1.391,93	51.391,93					51.391,93
			ART. 63 Inversión de reposición asociada al funcionamiento operativo	50.000,00	1.391,93	51.391,93					51.391,93
920	640	64002	CARTOGRAFIA BASICA Y PROYECTOS CONEXOS	100.000,00		100.000,00	68.183,50				100.000,00
			CTO 640 Gastos en inversiones de carácter	100.000,00		100.000,00	68.183,50				100.000,00
			ART. 64 Gastos en inversiones de carácter inmaterial	100.000,00		100.000,00	68.183,50				100.000,00

(2024)

ESTADO DE LIQUIDACIÓN DE PRESUPUESTO DE GASTOS POR GRUPO DE PROGRAMA Y CONCEPTO

Área de Gasto : 9 ACTUACIONES DE CARÁCTER GENERAL.

Política 92 SERVICIOS DE CARÁCTER GENERAL.

Grup. Prog. 920 ADMINISTRACIÓN GENERAL .

APLIC.			DENOMINACIÓN DE LOS CONCEPTOS	CRÉDITOS PRESUPUESTARIOS			GASTOS COMPROMET.	OBLIGACIONES RECONOCIDAS NETAS	PAGOS	OBLIGACIONES PENDIENTES DE PAGO A 31 DE DICIEMBRE	REMANENTES DE CRÉDITO
CL.Programa	CL.Económica			INICIALES	MODIFICACIONES	DEFINITIVAS					
G. Prog.	Cto.	Subcto.									
920	831	83100	CAP. 6 INVERSIONES REALES	2.336.000,00	3.726.524,40	6.062.524,40	4.060.327,11	2.654.835,16	905.304,66	1.749.530,50	3.407.689,24
			PRESTAMOS A CORTO PLAZO	700.000,00		700.000,00	130.975,19	130.975,19	130.975,19		569.024,81
			CTO 831 Préstamos a largo plazo	700.000,00		700.000,00	130.975,19	130.975,19	130.975,19		569.024,81
			ART. 83 Concesión de préstamos fuera del sector público	700.000,00		700.000,00	130.975,19	130.975,19	130.975,19		569.024,81
			CAP. 8 ACTIVOS FINANCIEROS	700.000,00		700.000,00	130.975,19	130.975,19	130.975,19		569.024,81
			TOTAL GR. PROGRA. 920	31.572.715,60	5.499.457,19	37.072.172,79	31.500.110,54	27.802.832,50	25.334.323,51	2.468.508,99	9.269.340,29

(2024)

ESTADO DE LIQUIDACIÓN DE PRESUPUESTO DE GASTOS POR GRUPO DE PROGRAMA Y CONCEPTO

Área de Gasto : 9 ACTUACIONES DE CARÁCTER GENERAL.
 Política 92 SERVICIOS DE CARÁCTER GENERAL.
 Grup. Prog. 922 COORDINACIÓN Y ORGANIZACIÓN INSTITUCIONAL DE ENTID. LOCALES

APLIC.			DENOMINACIÓN DE LOS CONCEPTOS	CRÉDITOS PRESUPUESTARIOS			GASTOS COMPROMET.	OBLIGACIONES RECONOCIDAS NETAS	PAGOS	OBLIGACIONES PENDIENTES DE PAGO A 31 DE DICIEMBRE	REMANENTES DE CRÉDITO
CL.Programa	CL.Económica			INICIALES	MODIFICACIONES	DEFINITIVAS					
G. Prog.	Cto.	Subcto.									
922	466	46601	A otras Entidades que agrupen municipios.	42.000,00	165.211,62	207.211,62	207.203,68	207.203,68	41.992,06	165.211,62	7,94
922	466	46602	OTRAS ENTIDADES QUE AGRUPEN MUNICIPIOS	1.000,00		1.000,00	1.000,00	1.000,00	1.000,00		
922	466	46603	A otras Entidades que agrupen municipios	56.500,00		56.500,00	54.980,65	54.980,65	54.980,65		1.519,35
922	466	46604	APORTACIÓN CUOTA EXTRAORDINARIA FAMP 2024	17.000,00		17.000,00	16.973,76	16.973,76	16.973,76		26,24
922	466	46605	APORTACIÓN CUOTA 2023 FAMP	50.456,38		50.456,38	50.017,15	50.017,15	50.017,15		439,23
			CTO 466 A otras Entidades que agrupen municipios	166.956,38	165.211,62	332.168,00	330.175,24	330.175,24	164.963,62	165.211,62	1.992,76
			ART. 46 A Entidades Locales	166.956,38	165.211,62	332.168,00	330.175,24	330.175,24	164.963,62	165.211,62	1.992,76
922	489	48903	SUBVENCIONES	20.000,00		20.000,00	20.000,00	20.000,00	20.000,00		
922	489	48904	A familias e instituciones sin fines de lucro	9.000,00		9.000,00					9.000,00
			CTO 489 A familias e instituciones sin fines de lucro	29.000,00		29.000,00	20.000,00	20.000,00	20.000,00		9.000,00
			ART. 48 A Familias e Instituciones sin fines de lucro	29.000,00		29.000,00	20.000,00	20.000,00	20.000,00		9.000,00
			CAP. 4 TRANSFERENCIAS CORRIENTES	195.956,38	165.211,62	361.168,00	350.175,24	350.175,24	184.963,62	165.211,62	10.992,76
			TOTAL GR. PROGRA. 922	195.956,38	165.211,62	361.168,00	350.175,24	350.175,24	184.963,62	165.211,62	10.992,76

(2024)

ESTADO DE LIQUIDACIÓN DE PRESUPUESTO DE GASTOS POR GRUPO DE PROGRAMA Y CONCEPTO

Área de Gasto : 9 ACTUACIONES DE CARÁCTER GENERAL.

Política 92 SERVICIOS DE CARÁCTER GENERAL.

Grup. Prog. 923 INFORMACIÓN BÁSICA Y ESTADÍSTICA

APLIC.			DENOMINACIÓN DE LOS CONCEPTOS	CRÉDITOS PRESUPUESTARIOS			GASTOS COMPROMET.	OBLIGACIONES RECONOCIDAS NETAS	PAGOS	OBLIGACIONES PENDIENTES DE PAGO A 31 DE DICIEMBRE	REMANENTES DE CRÉDITO
CL.Programa	CL.Económica			INICIALES	MODIFICACIONES	DEFINITIVAS					
G. Prog.	Cto.	Subcto.									
923	120	12001	RETRIBUCIONES BÁSICAS FUNCIONARIOS A2	46.552,26		46.552,26	45.768,93	45.768,93	45.768,93		783,33
923	120	12003	RETRIBUCIONES BÁSICAS FUNCIONARIOS C1	35.654,16		35.654,16	31.692,64	31.692,64	31.692,64		3.961,52
923	120	12006	TRIENIOS	21.804,86		21.804,86	24.890,96	24.890,96	24.890,96		-3.086,10
			CTO 120 Retribuciones básicas	104.011,28		104.011,28	102.352,53	102.352,53	102.352,53		1.658,75
923	121	12100	COMPLEMENTO DE DESTINO	48.006,00		48.006,00	54.086,25	54.086,25	54.086,25		-6.080,25
923	121	12101	COMPLEMENTO ESPECÍFICO	116.423,02		116.423,02	110.106,69	110.106,69	110.106,69		6.316,33
			CTO 121 Retribuciones complementarias	164.429,02		164.429,02	164.192,94	164.192,94	164.192,94		236,08
			ART. 12 Personal Funcionario	268.440,30		268.440,30	266.545,47	266.545,47	266.545,47		1.894,83
923	150	15000	COMPLEMENTO DE PRODUCTIVIDAD FUNCIONARIOS	32.606,10		32.606,10	41.692,23	41.692,23	41.692,23		-9.086,13
			CTO 150 Productividad	32.606,10		32.606,10	41.692,23	41.692,23	41.692,23		-9.086,13
			ART. 15 Incentivos al rendimiento	32.606,10		32.606,10	41.692,23	41.692,23	41.692,23		-9.086,13
923	160	16000	CUOTAS SEGUROS SOCIALES DEL PERSONAL	80.804,53		80.804,53	74.518,58	74.518,58	74.518,58		6.285,95
			CTO 160 Cuotas sociales	80.804,53		80.804,53	74.518,58	74.518,58	74.518,58		6.285,95
			ART. 16 Cuotas, prestaciones y gastos sociales a cargo del empleador	80.804,53		80.804,53	74.518,58	74.518,58	74.518,58		6.285,95
			CAP. 1 GASTOS DE PERSONAL	381.850,93		381.850,93	382.756,28	382.756,28	382.756,28		-905,35
			TOTAL GR. PROGRA. 923	381.850,93		381.850,93	382.756,28	382.756,28	382.756,28		-905,35

(2024)

ESTADO DE LIQUIDACIÓN DE PRESUPUESTO DE GASTOS POR GRUPO DE PROGRAMA Y CONCEPTO

Área de Gasto : 9 ACTUACIONES DE CARÁCTER GENERAL.
 Política 92 SERVICIOS DE CARÁCTER GENERAL.
 Grup. Prog. 929 IMPREVISTOS Y FUNCIONES NO CLASIFICADAS.

APLIC.			DENOMINACIÓN DE LOS CONCEPTOS	CRÉDITOS PRESUPUESTARIOS			GASTOS COMPROMET.	OBLIGACIONES RECONOCIDAS NETAS	PAGOS	OBLIGACIONES PENDIENTES DE PAGO A 31 DE DICIEMBRE	REMANENTES DE CRÉDITO
CL.Programa	CL.Económica			INICIALES	MODIFICACIONES	DEFINITIVAS					
G. Prog.	Cto.	Subcto.									
929	500	50000	DOTACION AL FONDO DE CONTINGENCIA DE EJECUCION PRESUPUESTARI	500.000,00		500.000,00				500.000,00	
			CTO 500	500.000,00		500.000,00				500.000,00	
			ART. 50	500.000,00		500.000,00				500.000,00	
			CAP. 5 FONDO DE CONTINGENCIA Y OTROS IMPREVISTOS	500.000,00		500.000,00				500.000,00	
			TOTAL GR. PROGRA. 929	500.000,00		500.000,00				500.000,00	

(2024)

ESTADO DE LIQUIDACIÓN DE PRESUPUESTO DE GASTOS POR GRUPO DE PROGRAMA Y CONCEPTO

Área de Gasto : 9 ACTUACIONES DE CARÁCTER GENERAL.
 Política 93 ADMINISTRACIÓN FINANCIERA Y TRIBUTARIA.
 Grup. Prog. 931 POLÍTICA ECONÓMICA Y FISCAL.

APLIC.			DENOMINACIÓN DE LOS CONCEPTOS	CRÉDITOS PRESUPUESTARIOS			GASTOS COMPROMET.	OBLIGACIONES RECONOCIDAS NETAS	PAGOS	OBLIGACIONES PENDIENTES DE PAGO A 31 DE DICIEMBRE	REMANENTES DE CRÉDITO
CL.Programa	CL.Económica			INICIALES	MODIFICACIONES	DEFINITIVAS					
G. Prog.	Cto.	Subcto.									
931	120	12000	RETRIBUCIONES BÁSICAS FUNCIONARIOS A1	194.112,38		194.112,38	184.055,16	184.055,16	184.055,16		10.057,22
931	120	12001	RETRIBUCIONES BÁSICAS FUNCIONARIOS A2	31.034,84		31.034,84	29.895,80	29.895,80	29.895,80		1.139,04
931	120	12003	RETRIBUCIONES BÁSICAS FUNCIONARIOS C1	106.962,48		106.962,48	92.448,07	92.448,07	92.448,07		14.514,41
931	120	12004	RETRIBUCIONES BÁSICAS FUNCIONARIOS C2	120.883,20		120.883,20	116.586,50	116.586,50	116.586,50		4.296,70
931	120	12006	TRIENIOS	115.243,66		115.243,66	127.893,26	127.893,26	127.893,26		-12.649,60
			CTO 120 Retribuciones básicas	568.236,56		568.236,56	550.878,79	550.878,79	550.878,79		17.357,77
931	121	12100	COMPLEMENTO DE DESTINO	296.099,30		296.099,30	298.565,41	298.565,41	298.565,41		-2.466,11
931	121	12101	COMPLEMENTO ESPECÍFICO	687.300,74		687.300,74	621.739,82	621.739,82	621.739,82		65.560,92
			CTO 121 Retribuciones complementarias	983.400,04		983.400,04	920.305,23	920.305,23	920.305,23		63.094,81
			ART. 12 Personal Funcionario	1.551.636,60		1.551.636,60	1.471.184,02	1.471.184,02	1.471.184,02		80.452,58
931	130	13000	Retribuciones básicas	11.882,84		11.882,84	12.115,00	12.115,00	12.115,00		-232,16
931	130	13002	Otras remuneraciones	18.730,88		18.730,88	18.426,94	18.426,94	18.426,94		303,94
			CTO 130 Laboral Fijo	30.613,72		30.613,72	30.541,94	30.541,94	30.541,94		71,78
			ART. 13 Personal Laboral	30.613,72		30.613,72	30.541,94	30.541,94	30.541,94		71,78
931	150	15000	COMPLEMENTO DE PRODUCTIVIDAD FUNCIONARIOS	208.792,35		208.792,35	235.995,47	235.995,47	235.995,47		-27.203,12
931	150	15005	COMPLEMENTO DE PRODUCTIVIDAD LABORALES	4.480,65		4.480,65	5.946,83	5.946,83	5.946,83		-1.466,18
			CTO 150 Productividad	213.273,00		213.273,00	241.942,30	241.942,30	241.942,30		-28.669,30
			ART. 15 Incentivos al rendimiento	213.273,00		213.273,00	241.942,30	241.942,30	241.942,30		-28.669,30
931	160	16000	CUOTAS SEGUROS SOCIALES DEL PERSONAL	430.936,05		430.936,05	387.990,28	387.990,28	387.990,28		42.945,77
			CTO 160 Cuotas sociales	430.936,05		430.936,05	387.990,28	387.990,28	387.990,28		42.945,77

(2024)

Pág.

99

ESTADO DE LIQUIDACIÓN DE PRESUPUESTO DE GASTOS POR GRUPO DE PROGRAMA Y CONCEPTO

Área de Gasto : 9 ACTUACIONES DE CARÁCTER GENERAL.
 Política 93 ADMINISTRACIÓN FINANCIERA Y TRIBUTARIA.
 Grup. Prog. 931 POLÍTICA ECONÓMICA Y FISCAL.

APLIC.			DENOMINACIÓN DE LOS CONCEPTOS	CRÉDITOS PRESUPUESTARIOS			GASTOS COMPROMET.	OBLIGACIONES RECONOCIDAS NETAS	PAGOS	OBLIGACIONES PENDIENTES DE PAGO A 31 DE DICIEMBRE	REMANENTES DE CRÉDITO
CL.Programa	CL.Económica			INICIALES	MODIFICACIONES	DEFINITIVAS					
G. Prog.	Cto.	Subcto.									
			ART. 16 Cuotas, prestaciones y gastos sociales a cargo del empleador	430.936,05		430.936,05	387.990,28	387.990,28	387.990,28		42.945,77
			CAP. 1 GASTOS DE PERSONAL	2.226.459,37		2.226.459,37	2.131.658,54	2.131.658,54	2.131.658,54		94.800,83
931	226	22699	Otros gastos diversos	16.000,00		16.000,00	3.215,84	3.215,84	3.215,84		12.784,16
			CTO 226 Gastos diversos	16.000,00		16.000,00	3.215,84	3.215,84	3.215,84		12.784,16
931	227	22706	Estudios y trabajos técnicos	50.000,00		50.000,00					50.000,00
931	227	22708	Servicios de recaudación a favor de la entidad	180.000,00		180.000,00	180.000,00	123.429,98	88.681,87	34.748,11	56.570,02
931	227	22709	OTROS TRABAJOS CONTRATADOS	80.000,00		80.000,00	8.470,00				80.000,00
			CTO 227 Trabajos realizados por otras empresas y profesionales	310.000,00		310.000,00	188.470,00	123.429,98	88.681,87	34.748,11	186.570,02
			ART. 22 Material, suministros y otros	326.000,00		326.000,00	191.685,84	126.645,82	91.897,71	34.748,11	199.354,18
			CAP. 2 GASTOS CORRIENTES EN BIENES Y SERVICIOS	326.000,00		326.000,00	191.685,84	126.645,82	91.897,71	34.748,11	199.354,18
			TOTAL GR. PROGRA. 931	2.552.459,37		2.552.459,37	2.323.344,38	2.258.304,36	2.223.556,25	34.748,11	294.155,01

(2024)

ESTADO DE LIQUIDACIÓN DE PRESUPUESTO DE GASTOS POR GRUPO DE PROGRAMA Y CONCEPTO

Área de Gasto : 9 ACTUACIONES DE CARÁCTER GENERAL.
 Política 93 ADMINISTRACIÓN FINANCIERA Y TRIBUTARIA.
 Grup. Prog. 932 GESTIÓN DEL SISTEMA TRIBUTARIO.

APLIC.			DENOMINACIÓN DE LOS CONCEPTOS	CRÉDITOS PRESUPUESTARIOS			GASTOS COMPROMET.	OBLIGACIONES RECONOCIDAS NETAS	PAGOS	OBLIGACIONES PENDIENTES DE PAGO A 31 DE DICIEMBRE	REMANENTES DE CRÉDITO
CL.Programa	CL.Económica			INICIALES	MODIFICACIONES	DEFINITIVAS					
G. Prog.	Cto.	Subcto.									
932	120	12000	RETRIBUCIONES BÁSICAS FUNCIONARIOS A1	211.758,96		211.758,96	183.972,65	183.972,65	183.972,65		27.786,31
932	120	12003	RETRIBUCIONES BÁSICAS FUNCIONARIOS C1	106.962,48		106.962,48	93.152,01	93.152,01	93.152,01		13.810,47
932	120	12004	RETRIBUCIONES BÁSICAS FUNCIONARIOS C2	624.563,20		624.563,20	567.434,92	567.434,92	567.434,92		57.128,28
932	120	12006	TRIENIOS	169.161,84		169.161,84	193.852,12	193.852,12	193.852,12		-24.690,28
			CTO 120 Retribuciones básicas	1.112.446,48		1.112.446,48	1.038.411,70	1.038.411,70	1.038.411,70		74.034,78
932	121	12100	COMPLEMENTO DE DESTINO	565.223,26		565.223,26	542.946,53	542.946,53	542.946,53		22.276,73
932	121	12101	COMPLEMENTO ESPECÍFICO	1.251.708,08		1.251.708,08	1.127.217,45	1.127.217,45	1.127.217,45		124.490,63
			CTO 121 Retribuciones complementarias	1.816.931,34		1.816.931,34	1.670.163,98	1.670.163,98	1.670.163,98		146.767,36
			ART. 12 Personal Funcionario	2.929.377,82		2.929.377,82	2.708.575,68	2.708.575,68	2.708.575,68		220.802,14
932	150	15000	COMPLEMENTO DE PRODUCTIVIDAD FUNCIONARIOS	561.591,33		561.591,33	530.961,82	530.961,82	530.961,82		30.629,51
			CTO 150 Productividad	561.591,33		561.591,33	530.961,82	530.961,82	530.961,82		30.629,51
			ART. 15 Incentivos al rendimiento	561.591,33		561.591,33	530.961,82	530.961,82	530.961,82		30.629,51
932	160	16000	CUOTAS SEGUROS SOCIALES DEL PERSONAL	923.137,84		923.137,84	887.087,89	887.087,89	887.087,89		36.049,95
			CTO 160 Cuotas sociales	923.137,84		923.137,84	887.087,89	887.087,89	887.087,89		36.049,95
			ART. 16 Cuotas, prestaciones y gastos sociales a cargo del empleador	923.137,84		923.137,84	887.087,89	887.087,89	887.087,89		36.049,95
			CAP. 1 GASTOS DE PERSONAL	4.414.106,99		4.414.106,99	4.126.625,39	4.126.625,39	4.126.625,39		287.481,60
932	202	20200	EDIFICIOS Y OTRAS CONSTRUCCIONES	30.000,00	1.384,76	31.384,76	26.730,56	24.776,23	21.931,47	2.844,76	6.608,53
			CTO 202 Arrendamientos de edificios y otras construcciones	30.000,00	1.384,76	31.384,76	26.730,56	24.776,23	21.931,47	2.844,76	6.608,53
932	206	20600	ALQUILER MOBILIARIO, EQUIPOS OFICINA O MATERIAL	2.500,00	2.450,25	4.950,25	3.267,00	3.267,00	3.267,00		1.683,25
			CTO 206 Arrendamientos de equipos para procesos de información	2.500,00	2.450,25	4.950,25	3.267,00	3.267,00	3.267,00		1.683,25

(2024)

Pág.

101

ESTADO DE LIQUIDACIÓN DE PRESUPUESTO DE GASTOS POR GRUPO DE PROGRAMA Y CONCEPTO

Área de Gasto : 9 ACTUACIONES DE CARÁCTER GENERAL.
 Política 93 ADMINISTRACIÓN FINANCIERA Y TRIBUTARIA.
 Grup. Prog. 932 GESTIÓN DEL SISTEMA TRIBUTARIO.

APLIC.			DENOMINACIÓN DE LOS CONCEPTOS	CRÉDITOS PRESUPUESTARIOS			GASTOS COMPROMET.	OBLIGACIONES RECONOCIDAS NETAS	PAGOS	OBLIGACIONES PENDIENTES DE PAGO A 31 DE DICIEMBRE	REMANENTES DE CRÉDITO
CL.Programa	CL.Económica			INICIALES	MODIFICACIONES	DEFINITIVAS					
G. Prog.	Cto.	Subcto.									
			ART. 20 Arrendamientos y cánones	32.500,00	3.835,01	36.335,01	29.997,56	28.043,23	25.198,47	2.844,76	8.291,78
932	220	22000	Ordinario no inventariable	15.000,00		15.000,00					15.000,00
932	220	22002	Material informático no inventariable	11.500,00		11.500,00					11.500,00
			CTO 220 Material de oficina	26.500,00		26.500,00					26.500,00
932	222	22201	Postales	1.957.100,00	14.659,85	1.971.759,85	1.952.227,79	1.013.985,77	972.996,46	40.989,31	957.774,08
			CTO 222 Comunicaciones	1.957.100,00	14.659,85	1.971.759,85	1.952.227,79	1.013.985,77	972.996,46	40.989,31	957.774,08
932	224	22400	PRIMAS DE SEGUROS	3.000,00		3.000,00					3.000,00
			CTO 224 Primas de seguros	3.000,00		3.000,00					3.000,00
932	226	22604	Jurídicos, contenciosos	150.000,00		150.000,00	43.337,59	43.034,14	42.961,41	72,73	106.965,86
932	226	22699	Otros gastos diversos	15.000,00		15.000,00	101,64	101,64	101,64		14.898,36
			CTO 226 Gastos diversos	165.000,00		165.000,00	43.439,23	43.135,78	43.063,05	72,73	121.864,22
932	227	22701	Seguridad	70.000,00	4.093,84	74.093,84	53.219,84	45.031,98	45.031,98		29.061,86
932	227	22707	OTROS CONTRATOS	144.632,81	72.316,41	216.949,22	216.949,22	144.632,82	144.632,82		72.316,40
932	227	22709	OTROS TRABAJOS CONTRATADOS	130.000,00	33.094,48	163.094,48	144.545,33	82.673,25	82.216,34	456,91	80.421,23
			CTO 227 Trabajos realizados por otras empresas y profesionales	344.632,81	109.504,73	454.137,54	414.714,39	272.338,05	271.881,14	456,91	181.799,49
			ART. 22 Material, suministros y otros	2.496.232,81	124.164,58	2.620.397,39	2.410.381,41	1.329.459,60	1.287.940,65	41.518,95	1.290.937,79
932	230	23020	Del personal no directivo	2.000,00		2.000,00	536,91	536,91	536,91		1.463,09
			CTO 230 Dietas	2.000,00		2.000,00	536,91	536,91	536,91		1.463,09
932	231	23120	Del personal no directivo	10.000,00		10.000,00	5.354,29	5.354,29	5.354,29		4.645,71
			CTO 231 Locomoción	10.000,00		10.000,00	5.354,29	5.354,29	5.354,29		4.645,71
			ART. 23 Indemnizaciones por razón del servicio	12.000,00		12.000,00	5.891,20	5.891,20	5.891,20		6.108,80
			CAP. 2 GASTOS CORRIENTES EN BIENES Y SERVICIOS	2.540.732,81	127.999,59	2.668.732,40	2.446.270,17	1.363.394,03	1.319.030,32	44.363,71	1.305.338,37

(2024)

ESTADO DE LIQUIDACIÓN DE PRESUPUESTO DE GASTOS POR GRUPO DE PROGRAMA Y CONCEPTO

Área de Gasto : 9 ACTUACIONES DE CARÁCTER GENERAL.
 Política 93 ADMINISTRACIÓN FINANCIERA Y TRIBUTARIA.
 Grup. Prog. 932 GESTIÓN DEL SISTEMA TRIBUTARIO.

APLIC.			DENOMINACIÓN DE LOS CONCEPTOS	CRÉDITOS PRESUPUESTARIOS			GASTOS COMPROMET.	OBLIGACIONES RECONOCIDAS NETAS	PAGOS	OBLIGACIONES PENDIENTES DE PAGO A 31 DE DICIEMBRE	REMANENTES DE CRÉDITO
CL.Programa	CL.Económica			INICIALES	MODIFICACIONES	DEFINITIVAS					
G. Prog.	Cto.	Subcto.									
932	359	35900	Otros gastos financieros.	1.000,00		1.000,00	12,58	12,58	12,58		987,42
			CTO 359 Otros gastos financieros	1.000,00		1.000,00	12,58	12,58	12,58		987,42
			ART. 35 Intereses de demora y otros gastos financieros	1.000,00		1.000,00	12,58	12,58	12,58		987,42
			CAP. 3 GASTOS FINANCIEROS	1.000,00		1.000,00	12,58	12,58	12,58		987,42
932	625	62500	MOBILIARIO	10.000,00		10.000,00					10.000,00
			CTO 625 Mobiliario	10.000,00		10.000,00					10.000,00
			ART. 62 Inversión nueva asociada al funcionamiento operativo de los	10.000,00		10.000,00					10.000,00
932	632	63200	EDIFICIOS Y OTRAS CONSTRUCCIONES	10.000,00		10.000,00					10.000,00
			CTO 632 Edificios y otras construcciones	10.000,00		10.000,00					10.000,00
			ART. 63 Inversión de reposición asociada al funcionamiento operativo	10.000,00		10.000,00					10.000,00
			CAP. 6 INVERSIONES REALES	20.000,00		20.000,00					20.000,00
			TOTAL GR. PROGRA. 932	6.975.839,80	127.999,59	7.103.839,39	6.572.908,14	5.490.032,00	5.445.668,29	44.363,71	1.613.807,39

(2024)

ESTADO DE LIQUIDACIÓN DE PRESUPUESTO DE GASTOS POR GRUPO DE PROGRAMA Y CONCEPTO

Área de Gasto : 9 ACTUACIONES DE CARÁCTER GENERAL.
 Política 93 ADMINISTRACIÓN FINANCIERA Y TRIBUTARIA.
 Grup. Prog. 933 GESTIÓN DEL PATRIMONIO.

APLIC.			DENOMINACIÓN DE LOS CONCEPTOS	CRÉDITOS PRESUPUESTARIOS			GASTOS COMPROMET.	OBLIGACIONES RECONOCIDAS NETAS	PAGOS	OBLIGACIONES PENDIENTES DE PAGO A 31 DE DICIEMBRE	REMANENTES DE CRÉDITO
CL.Programa	CL.Económica			INICIALES	MODIFICACIONES	DEFINITIVAS					
G. Prog.	Cto.	Subcto.									
933	600	60000	INVERSIONES EN TERRENOS	50.000,00	340.557,82	390.557,82	270.789,29	227.435,89	197.486,36	29.949,53	163.121,93
			CTO 600 Inversiones en terrenos	50.000,00	340.557,82	390.557,82	270.789,29	227.435,89	197.486,36	29.949,53	163.121,93
			ART. 60 Inversión nueva en infraestructuras y bienes destinados al u	50.000,00	340.557,82	390.557,82	270.789,29	227.435,89	197.486,36	29.949,53	163.121,93
933	650	65000	PROYECTOS COMPLEJOS		53.347,11	53.347,11	51.836,40				53.347,11
933	650	65002	INVERSIONES OBRAS	1.250.000,00	4.919.934,98	6.169.934,98	2.892.388,01	1.810.913,00	1.639.265,45	171.647,55	4.359.021,98
			CTO 650 Gastos en inversiones gestionadas para otros entes públicos	1.250.000,00	4.973.282,09	6.223.282,09	2.944.224,41	1.810.913,00	1.639.265,45	171.647,55	4.412.369,09
			ART. 65 Inversiones gestionadas para otros entes públicos	1.250.000,00	4.973.282,09	6.223.282,09	2.944.224,41	1.810.913,00	1.639.265,45	171.647,55	4.412.369,09
			CAP. 6 INVERSIONES REALES	1.300.000,00	5.313.839,91	6.613.839,91	3.215.013,70	2.038.348,89	1.836.751,81	201.597,08	4.575.491,02
			TOTAL GR. PROGRA. 933	1.300.000,00	5.313.839,91	6.613.839,91	3.215.013,70	2.038.348,89	1.836.751,81	201.597,08	4.575.491,02

(2024)

ESTADO DE LIQUIDACIÓN DE PRESUPUESTO DE GASTOS POR GRUPO DE PROGRAMA Y CONCEPTO

Área de Gasto : 9 ACTUACIONES DE CARÁCTER GENERAL.
 Política 93 ADMINISTRACIÓN FINANCIERA Y TRIBUTARIA.
 Grup. Prog. 934 GESTIÓN DE LA DEUDA Y DE LA TESORERÍA.

APLIC.			DENOMINACIÓN DE LOS CONCEPTOS	CRÉDITOS PRESUPUESTARIOS			GASTOS COMPROMET.	OBLIGACIONES RECONOCIDAS NETAS	PAGOS	OBLIGACIONES PENDIENTES DE PAGO A 31 DE DICIEMBRE	REMANENTES DE CRÉDITO
CL.Programa	CL.Económica			INICIALES	MODIFICACIONES	DEFINITIVAS					
G. Prog.	Cto.	Subcto.									
934	120	12000	RETRIBUCIONES BÁSICAS FUNCIONARIOS A1	70.586,32		70.586,32	66.704,46	66.704,46	66.704,46		3.881,86
934	120	12001	RETRIBUCIONES BÁSICAS FUNCIONARIOS A2	15.517,42		15.517,42	14.349,24	14.349,24	14.349,24		1.168,18
934	120	12003	RETRIBUCIONES BÁSICAS FUNCIONARIOS C1	11.884,72		11.884,72	11.685,65	11.685,65	11.685,65		199,07
934	120	12004	RETRIBUCIONES BÁSICAS FUNCIONARIOS C2	30.220,80		30.220,80	26.551,51	26.551,51	26.551,51		3.669,29
934	120	12006	TRIENIOS	45.051,58		45.051,58	46.565,90	46.565,90	46.565,90		-1.514,32
			CTO 120 Retribuciones básicas	173.260,84		173.260,84	165.856,76	165.856,76	165.856,76		7.404,08
934	121	12100	COMPLEMENTO DE DESTINO	89.649,00		89.649,00	103.043,95	103.043,95	103.043,95		-13.394,95
934	121	12101	COMPLEMENTO ESPECÍFICO	214.768,82		214.768,82	205.962,96	205.962,96	205.962,96		8.805,86
			CTO 121 Retribuciones complementarias	304.417,82		304.417,82	309.006,91	309.006,91	309.006,91		-4.589,09
			ART. 12 Personal Funcionario	477.678,66		477.678,66	474.863,67	474.863,67	474.863,67		2.814,99
934	130	13000	Retribuciones básicas	14.227,32		14.227,32	35.847,63	35.847,63	35.847,63		-21.620,31
934	130	13002	Otras remuneraciones	21.602,98		21.602,98					21.602,98
			CTO 130 Laboral Fijo	35.830,30		35.830,30	35.847,63	35.847,63	35.847,63		-17,33
			ART. 13 Personal Laboral	35.830,30		35.830,30	35.847,63	35.847,63	35.847,63		-17,33
934	150	15000	COMPLEMENTO DE PRODUCTIVIDAD FUNCIONARIOS	52.885,65		52.885,65	67.835,17	67.835,17	67.835,17		-14.949,52
934	150	15005	COMPLEMENTO DE PRODUCTIVIDAD LABORALES	5.085,21		5.085,21	6.648,32	6.648,32	6.648,32		-1.563,11
			CTO 150 Productividad	57.970,86		57.970,86	74.483,49	74.483,49	74.483,49		-16.512,63
			ART. 15 Incentivos al rendimiento	57.970,86		57.970,86	74.483,49	74.483,49	74.483,49		-16.512,63
934	160	16000	CUOTAS SEGUROS SOCIALES DEL PERSONAL	129.865,56		129.865,56	123.913,65	123.913,65	123.913,65		5.951,91
			CTO 160 Cuotas sociales	129.865,56		129.865,56	123.913,65	123.913,65	123.913,65		5.951,91

(2024)

Pág.

105

ESTADO DE LIQUIDACIÓN DE PRESUPUESTO DE GASTOS POR GRUPO DE PROGRAMA Y CONCEPTO

Área de Gasto : 9 ACTUACIONES DE CARÁCTER GENERAL.
 Política 93 ADMINISTRACIÓN FINANCIERA Y TRIBUTARIA.
 Grup. Prog. 934 GESTIÓN DE LA DEUDA Y DE LA TESORERÍA.

APLIC.			DENOMINACIÓN DE LOS CONCEPTOS	CRÉDITOS PRESUPUESTARIOS			GASTOS COMPROMET.	OBLIGACIONES RECONOCIDAS NETAS	PAGOS	OBLIGACIONES PENDIENTES DE PAGO A 31 DE DICIEMBRE	REMANENTES DE CRÉDITO
CL.Programa	CL.Económica			INICIALES	MODIFICACIONES	DEFINITIVAS					
G. Prog.	Cto.	Subcto.									
			ART. 16 Cuotas, prestaciones y gastos sociales a cargo del empleador	129.865,56		129.865,56	123.913,65	123.913,65	123.913,65		5.951,91
			CAP. 1 GASTOS DE PERSONAL	701.345,38		701.345,38	709.108,44	709.108,44	709.108,44		-7.763,06
934	226	22699	Otros gastos diversos	47.478,56	53.361,88	100.840,44	56.088,33	36.390,79	36.390,79		64.449,65
			CTO 226 Gastos diversos	47.478,56	53.361,88	100.840,44	56.088,33	36.390,79	36.390,79		64.449,65
934	227	22799	Otros trabajos realizados por otras empresas y profesionales	472.626,00	141.556,83	614.182,83	614.182,83	462.602,38	390.864,18	71.738,20	151.580,45
			CTO 227 Trabajos realizados por otras empresas y profesionales	472.626,00	141.556,83	614.182,83	614.182,83	462.602,38	390.864,18	71.738,20	151.580,45
			ART. 22 Material, suministros y otros	520.104,56	194.918,71	715.023,27	670.271,16	498.993,17	427.254,97	71.738,20	216.030,10
934	230	23020	Del personal no directivo	2.000,00		2.000,00	205,70	205,70	205,70		1.794,30
			CTO 230 Dietas	2.000,00		2.000,00	205,70	205,70	205,70		1.794,30
934	231	23120	Del personal no directivo	1.500,00		1.500,00	451,15	451,15	451,15		1.048,85
			CTO 231 Locomoción	1.500,00		1.500,00	451,15	451,15	451,15		1.048,85
			ART. 23 Indemnizaciones por razón del servicio	3.500,00		3.500,00	656,85	656,85	656,85		2.843,15
			CAP. 2 GASTOS CORRIENTES EN BIENES Y SERVICIOS	523.604,56	194.918,71	718.523,27	670.928,01	499.650,02	427.911,82	71.738,20	218.873,25
934	310	31000	INTERESES	155.000,00	-25.000,00	130.000,00					130.000,00
			CTO 310 Intereses	155.000,00	-25.000,00	130.000,00					130.000,00
934	311	31100	Gastos de formalización, modificación y cancelación.	1.000,00		1.000,00					1.000,00
			CTO 311 Gastos de formalización, modificación y cancelación	1.000,00		1.000,00					1.000,00
			ART. 31 De préstamos y otras operaciones financieras en euros	156.000,00	-25.000,00	131.000,00					131.000,00
934	352	35200	INTERESES DE DEMORA	1.000,00		1.000,00	45.506,48	45.506,48	42.304,55	3.201,93	-44.506,48
			CTO 352 Intereses de demora	1.000,00		1.000,00	45.506,48	45.506,48	42.304,55	3.201,93	-44.506,48

(2024)

Pág.

106

ESTADO DE LIQUIDACIÓN DE PRESUPUESTO DE GASTOS POR GRUPO DE PROGRAMA Y CONCEPTO

Área de Gasto : 9 ACTUACIONES DE CARÁCTER GENERAL.
 Política 93 ADMINISTRACIÓN FINANCIERA Y TRIBUTARIA.
 Grup. Prog. 934 GESTIÓN DE LA DEUDA Y DE LA TESORERÍA.

APLIC.			DENOMINACIÓN DE LOS CONCEPTOS	CRÉDITOS PRESUPUESTARIOS			GASTOS COMPROMET.	OBLIGACIONES RECONOCIDAS NETAS	PAGOS	OBLIGACIONES PENDIENTES DE PAGO A 31 DE DICIEMBRE	REMANENTES DE CRÉDITO
CL.Programa	CL.Económica			INICIALES	MODIFICACIONES	DEFINITIVAS					
G. Prog.	Cto.	Subcto.									
934	359	35900	Otros gastos financieros.	50.000,00		50.000,00	2.193,49	2.193,49	2.193,49		47.806,51
			CTO 359 Otros gastos financieros	50.000,00		50.000,00	2.193,49	2.193,49	2.193,49		47.806,51
			ART. 35 Intereses de demora y otros gastos financieros	51.000,00		51.000,00	47.699,97	47.699,97	44.498,04	3.201,93	3.300,03
			CAP. 3 GASTOS FINANCIEROS	207.000,00	-25.000,00	182.000,00	47.699,97	47.699,97	44.498,04	3.201,93	134.300,03
934	641	64100	ADQUISICION DE SOFTWARE	30.000,00	-15.000,00	15.000,00					15.000,00
			CTO 641 Gastos en aplicaciones informáticas	30.000,00	-15.000,00	15.000,00					15.000,00
			ART. 64 Gastos en inversiones de carácter inmaterial	30.000,00	-15.000,00	15.000,00					15.000,00
			CAP. 6 INVERSIONES REALES	30.000,00	-15.000,00	15.000,00					15.000,00
934	820	82020	A Entidades locales	15.000.000,00		15.000.000,00	1.239.968,02	1.239.968,02	1.239.968,02		13.760.031,98
			CTO 820 Préstamos a corto plazo	15.000.000,00		15.000.000,00	1.239.968,02	1.239.968,02	1.239.968,02		13.760.031,98
			ART. 82 Concesión de préstamos al sector público	15.000.000,00		15.000.000,00	1.239.968,02	1.239.968,02	1.239.968,02		13.760.031,98
			CAP. 8 ACTIVOS FINANCIEROS	15.000.000,00		15.000.000,00	1.239.968,02	1.239.968,02	1.239.968,02		13.760.031,98
			TOTAL GR. PROGRA. 934	16.461.949,94	154.918,71	16.616.868,65	2.667.704,44	2.496.426,45	2.421.486,32	74.940,13	14.120.442,20

(2024)

ESTADO DE LIQUIDACIÓN DE PRESUPUESTO DE GASTOS POR GRUPO DE PROGRAMA Y CONCEPTO

Área de Gasto : 9 ACTUACIONES DE CARÁCTER GENERAL.
 Política 94 TRANSFERENCIAS A OTRAS ADMINISTRACIONES PÚBLICAS.
 Grup. Prog. 942 TRANSFERENCIAS A ENTIDADES LOCALES TERRITORIALES.

APLIC.			DENOMINACIÓN DE LOS CONCEPTOS	CRÉDITOS PRESUPUESTARIOS			GASTOS COMPROMET.	OBLIGACIONES RECONOCIDAS NETAS	PAGOS	OBLIGACIONES PENDIENTES DE PAGO A 31 DE DICIEMBRE	REMANENTES DE CRÉDITO
CL.Programa	CL.Económica			INICIALES	MODIFICACIONES	DEFINITIVAS					
G. Prog.	Cto.	Subcto.									
942	762	76202	A AYUNTAMIENTOS	1.080.000,00		1.080.000,00	1.040.000,00	1.040.000,00	1.040.000,00		40.000,00
942	762	76203	A Ayuntamientos		113.441,23	113.441,23	10.386,76	10.386,76		10.386,76	103.054,47
942	762	76205	A Ayuntamientos	144.000,00	970.000,00	1.114.000,00	835.311,14	290.811,14	168.311,14	122.500,00	823.188,86
942	762	76206	A Ayuntamientos		178.000,00	178.000,00	178.000,00	151.125,10	55.000,00	96.125,10	26.874,90
			CTO 762 A Ayuntamientos	1.224.000,00	1.261.441,23	2.485.441,23	2.063.697,90	1.492.323,00	1.263.311,14	229.011,86	993.118,23
			ART. 76 A Entidades Locales	1.224.000,00	1.261.441,23	2.485.441,23	2.063.697,90	1.492.323,00	1.263.311,14	229.011,86	993.118,23
			CAP. 7 TRANSFERENCIAS DE CAPITAL	1.224.000,00	1.261.441,23	2.485.441,23	2.063.697,90	1.492.323,00	1.263.311,14	229.011,86	993.118,23
			TOTAL GR. PROGRA. 942	1.224.000,00	1.261.441,23	2.485.441,23	2.063.697,90	1.492.323,00	1.263.311,14	229.011,86	993.118,23

(2024)

ESTADO DE LIQUIDACIÓN DE PRESUPUESTO DE GASTOS POR GRUPO DE PROGRAMA Y CONCEPTO

Área de Gasto : 9 ACTUACIONES DE CARÁCTER GENERAL.
 Política 94 TRANSFERENCIAS A OTRAS ADMINISTRACIONES PÚBLICAS.
 Grup. Prog. 943 TRANSFERENCIAS A OTRAS ENTIDADES LOCALES.

APLIC.			DENOMINACIÓN DE LOS CONCEPTOS	CRÉDITOS PRESUPUESTARIOS			GASTOS COMPROMET.	OBLIGACIONES RECONOCIDAS NETAS	PAGOS	OBLIGACIONES PENDIENTES DE PAGO A 31 DE DICIEMBRE	REMANENTES DE CRÉDITO
CL.Programa	CL.Económica			INICIALES	MODIFICACIONES	DEFINITIVAS					
G. Prog.	Cto.	Subcto.									
943	467	46701	A CONSORCIOS	51.000,00		51.000,00	51.000,00	51.000,00			
943	467	46703	A CONSORCIOS	17.329,00		17.329,00				17.329,00	
943	467	46705	A CONSORCIOS	20.000,00		20.000,00				20.000,00	
			CTO 467 A Consorcios	88.329,00		88.329,00	51.000,00	51.000,00	51.000,00	37.329,00	
			ART. 46 A Entidades Locales	88.329,00		88.329,00	51.000,00	51.000,00	51.000,00	37.329,00	
			CAP. 4 TRANSFERENCIAS CORRIENTES	88.329,00		88.329,00	51.000,00	51.000,00	51.000,00	37.329,00	
			TOTAL GR. PROGRA. 943	88.329,00		88.329,00	51.000,00	51.000,00	51.000,00	37.329,00	

(2024)

ESTADO DE LIQUIDACIÓN DE PRESUPUESTO DE GASTOS POR GRUPO DE PROGRAMA Y CONCEPTO

Área de Gasto : 9 ACTUACIONES DE CARÁCTER GENERAL.
 Política 94 TRANSFERENCIAS A OTRAS ADMINISTRACIONES PÚBLICAS.
 Grup. Prog. 944 TRANSFERENCIAS A LA ADMINISTRACIÓN GENERAL DEL ESTADO.

APLIC.			DENOMINACIÓN DE LOS CONCEPTOS	CRÉDITOS PRESUPUESTARIOS			GASTOS COMPROMET.	OBLIGACIONES RECONOCIDAS NETAS	PAGOS	OBLIGACIONES PENDIENTES DE PAGO A 31 DE DICIEMBRE	REMANENTES DE CRÉDITO
CL.Programa	CL.Económica			INICIALES	MODIFICACIONES	DEFINITIVAS					
G. Prog.	Cto.	Subcto.									
944	420	42000	A LA ADMON. GENERAL DEL ESTADO	1.343.408,40		1.343.408,40				1.343.408,40	
			CTO 420 A la Administración General del Estado	1.343.408,40		1.343.408,40				1.343.408,40	
			ART. 42 A la Administración del Estado	1.343.408,40		1.343.408,40				1.343.408,40	
			CAP. 4 TRANSFERENCIAS CORRIENTES	1.343.408,40		1.343.408,40				1.343.408,40	
			TOTAL GR. PROGRA. 944	1.343.408,40		1.343.408,40				1.343.408,40	

(2024)

ESTADO DE LIQUIDACIÓN DEL PRESUPUESTO POR BOLSA DE VINCULACIÓN

I.LIQUIDACIÓN DEL PRESUPUESTO DE GASTOS POR BOLSAS DE VINCULACIÓN

BOLSA DE VINCULACIÓN			CRÉDITOS PRESUPUESTARIOS			GASTOS COMPROMET.	OBLIGACIONES RECONOCIDAS NETAS	PAGOS	OBLIGACIONES PENDIENTES DE PAGO A 31 DE DICIEMBRE	REMANENTES DE CRÉDITO
			INICIALES	MODIFICACIONES	DEFINITIVAS					
	0	3	3.300.000,00		3.300.000,00	1.916.892,14	1.916.892,14	1.916.892,14		1.383.107,86
	0	9	10.000.000,00	31.329.990,50	41.329.990,50	39.009.116,51	39.009.116,51	39.009.116,51		2.320.873,99
	1	1	2.037.481,75		2.037.481,75	1.841.234,40	1.841.234,40	1.841.234,40		196.247,35
	1	3	200.000,00		200.000,00	108.466,20	108.466,20	108.466,20		91.533,80
	1	9	290.000,00		290.000,00	267.519,29	267.519,29	267.519,29		22.480,71
	2	1	23.008.563,42	-322.462,65	22.686.100,77	22.520.818,62	22.520.818,62	22.520.818,62		165.282,15
	2	3	2.000,00	13.500,00	15.500,00	15.489,17	15.489,17	15.489,17		10,83
	3	1	7.758.376,06		7.758.376,06	7.102.972,75	7.102.972,75	7.102.972,75		655.403,31
	4	1	7.043.208,45		7.043.208,45	6.539.065,68	6.539.065,68	6.539.065,68		504.142,77
	4	4	59.500,00	26.500,00	86.000,00	86.000,00	48.000,00	45.000,00	3.000,00	38.000,00
	9	1	31.700.259,43	253.130,94	31.953.390,37	30.313.471,61	30.036.202,26	29.793.616,31	242.585,95	1.917.188,11
	9	3	208.000,00	-25.000,00	183.000,00	47.712,55	47.712,55	44.510,62	3.201,93	135.287,45
100	32	42	945.000,00		945.000,00	945.000,00	945.000,00	945.000,00		
100	32	45	90.000,00	120.000,00	210.000,00	210.000,00	108.300,00	60.300,00	48.000,00	101.700,00
100	91	22	15.000,00	21.260,10	36.260,10	29.729,49	25.253,28	25.008,36	244,92	11.006,82
100	91	227	550.000,00	520.805,37	1.070.805,37	1.022.631,42	681.999,43	543.311,66	138.687,77	388.805,94
100	91	23	50.000,00		50.000,00	27.784,00	27.784,00	27.784,00		22.216,00
100	91	48	480.000,00		480.000,00	479.999,88	479.999,88	479.999,88		0,12
100	92	20	145.000,00	12.214,90	157.214,90	103.408,15	95.629,78	86.935,93	8.693,85	61.585,12
100	92	21	10.000,00		10.000,00					10.000,00
100	92	22	65.000,00	5.385,25	70.385,25	22.897,20	20.476,69	19.992,69	484,00	49.908,56
100	92	23	4.300,00		4.300,00	963,85	963,85	963,85		3.336,15
100	92	62	30.000,00		30.000,00					30.000,00
110	13	65	200.000,00	164.346,37	364.346,37	297.649,96	149.307,82	149.307,82		215.038,55
110	13	76		220.000,00	220.000,00	210.000,00	190.000,00	190.000,00		30.000,00
110	15	76	183.000,00	664.504,34	847.504,34	697.504,34	367.504,34	282.504,34	85.000,00	480.000,00
110	16	46		151.258,20	151.258,20	151.258,20	151.258,20	138.258,20	13.000,00	
110	16	76	200.000,00	943.000,00	1.143.000,00	908.000,00	464.000,00	210.000,00	254.000,00	679.000,00
110	23	48	131.500,00	17.000,00	148.500,00	147.500,00	147.500,00	137.500,00	10.000,00	1.000,00
110	23	76	9.500,00	243.000,00	252.500,00	149.500,00	149.500,00	149.500,00		103.000,00
110	23	78		100.000,00	100.000,00					100.000,00
Suma			88.715.689,11	34.458.433,32	123.174.122,43	115.172.585,41	113.457.966,84	112.651.068,42	806.898,42	9.716.155,59

(2024)

Pág. 2

ESTADO DE LIQUIDACIÓN DEL PRESUPUESTO POR BOLSA DE VINCULACIÓN

I.LIQUIDACIÓN DEL PRESUPUESTO DE GASTOS POR BOLSAS DE VINCULACIÓN

BOLSA DE VINCULACIÓN			CRÉDITOS PRESUPUESTARIOS			GASTOS COMPROMET.	OBLIGACIONES RECONOCIDAS NETAS	PAGOS	OBLIGACIONES PENDIENTES DE PAGO A 31 DE DICIEMBRE	REMANENTES DE CRÉDITO
			INICIALES	MODIFICACIONES	DEFINITIVAS					
110	33	22	370.000,00		370.000,00	11.723,67	11.723,67	11.723,67		358.276,33
110	33	227	847.512,60	38.197,21	885.709,81	553.961,80	441.083,79	427.276,41	13.807,38	444.626,02
110	33	46	58.000,00	65.000,00	123.000,00	102.989,40	87.989,40	81.989,40	6.000,00	35.010,60
110	33	48	48.500,00	31.000,00	79.500,00	79.490,00	43.423,13	39.423,13	4.000,00	36.076,87
110	33	76	60.000,00	621.948,86	681.948,86	681.948,86	529.334,54	399.334,54	130.000,00	152.614,32
110	33	78	12.000,00		12.000,00	12.000,00	12.000,00	12.000,00		
110	34	76		328.100,00	328.100,00	208.100,00	100.000,00	100.000,00		228.100,00
110	42	46	15.000,00		15.000,00	15.000,00	15.000,00	15.000,00		
110	43	46	25.000,00	72.000,00	97.000,00	89.000,00	88.250,00	33.250,00	55.000,00	8.750,00
110	43	48	13.000,00	4.000,00	17.000,00	17.000,00	14.000,00	14.000,00		3.000,00
110	43	76		36.000,00	36.000,00	36.000,00	36.000,00	19.000,00	17.000,00	
110	43	77	1.531,15	1.531,15	3.062,30	2.120,06	1.531,15	1.531,15		1.531,15
110	45	76		503.000,00	503.000,00	453.000,00	203.490,00	203.490,00		299.510,00
110	92	22	9.000,00		9.000,00	2.958,55	2.958,55	2.958,55		6.041,45
110	92	227	1.383.217,00	226.133,32	1.609.350,32	1.605.669,90	1.332.844,79	1.332.844,79		276.505,53
110	94	76	1.224.000,00	1.261.441,23	2.485.441,23	2.063.697,90	1.492.323,00	1.263.311,14	229.011,86	993.118,23
1100	136	7670018		317.000,00	317.000,00	317.000,00				317.000,00
1100	333	22706	1.420.000,00		1.420.000,00	1.117.830,21	895.046,10	750.195,72	144.850,38	524.953,90
1100	333	62	150.000,00	702.823,32	852.823,32	410.422,64	328.343,50	304.627,54	23.715,96	524.479,82
1100	333	62200	350.000,00		350.000,00	29.662,58	29.118,08	29.118,08		320.881,92
1100	334	78001	200.000,00		200.000,00	200.000,00	200.000,00	200.000,00		
1100	920	6220		2.339.501,82	2.339.501,82	1.666.407,89	1.628.989,11	13.999,98	1.614.989,13	710.512,71
113	92	227	19.500,00		19.500,00	3.645,20	2.500,00	2.500,00		17.000,00
113	92	23	5.300,00		5.300,00	2.621,55	2.621,55	2.621,55		2.678,45
115	43	22	1.582.000,00	1.566.204,54	3.148.204,54	2.782.446,57	1.849.636,10	1.511.756,00	337.880,10	1.298.568,44
115	43	227	10.000,00		10.000,00					10.000,00
116	13	22	28.400,00	18.308,92	46.708,92	38.254,44	19.750,42	19.750,42		26.958,50
116	13	23	60.000,00		60.000,00	56.925,00	56.925,00	56.925,00		3.075,00
116	13	62	30.000,00		30.000,00	1.197,90	1.197,90		1.197,90	28.802,10
121	15	21	320.000,00		320.000,00	19.116,96	5.511,50	490,00	5.021,50	314.488,50
121	15	22	70.000,00		70.000,00	31.217,93	31.217,93	30.937,63	280,30	38.782,07
Suma			97.027.649,86	42.590.623,69	139.618.273,55	127.783.994,42	122.920.776,05	119.531.123,12	3.389.652,93	16.697.497,50

(2024)

Pág.

3

ESTADO DE LIQUIDACIÓN DEL PRESUPUESTO POR BOLSA DE VINCULACIÓN

I.LIQUIDACIÓN DEL PRESUPUESTO DE GASTOS POR BOLSAS DE VINCULACIÓN

BOLSA DE VINCULACIÓN			CRÉDITOS PRESUPUESTARIOS			GASTOS COMPROMET.	OBLIGACIONES RECONOCIDAS NETAS	PAGOS	OBLIGACIONES PENDIENTES DE PAGO A 31 DE DICIEMBRE	REMANENTES DE CRÉDITO
			INICIALES	MODIFICACIONES	DEFINITIVAS					
121	15	227	1.000,00		1.000,00					1.000,00
121	15	48	3.000,00		3.000,00					3.000,00
122	92	20	686.000,00	51.458,49	737.458,49	556.633,50	482.370,39	455.186,22	27.184,17	255.088,10
122	92	21	455.000,00	129.387,75	584.387,75	348.780,38	163.524,70	153.722,83	9.801,87	420.863,05
122	92	22	1.405.000,00	337.977,54	1.742.977,54	1.718.841,15	1.296.495,29	1.224.421,11	72.074,18	446.482,25
122	92	227	1.685.000,00	137.038,64	1.822.038,64	1.425.923,34	1.213.487,06	1.183.624,05	29.863,01	608.551,58
122	92	62	326.000,00	644.188,76	970.188,76	690.735,99	347.864,36	341.113,89	6.750,47	622.324,40
1220	920	62200	1.500.000,00	646.239,78	2.146.239,78	1.471.504,10	615.824,19	488.033,29	127.790,90	1.530.415,59
126	13	22	40.000,00		40.000,00					40.000,00
126	13	46	7.900.000,00	1.223.550,00	9.123.550,00	7.486.959,32	6.811.959,32	6.811.959,32		2.311.590,68
126	13	62	250.000,00		250.000,00					250.000,00
127	92	46	166.956,38	165.211,62	332.168,00	330.175,24	330.175,24	164.963,62	165.211,62	1.992,76
127	92	48	29.000,00		29.000,00	20.000,00	20.000,00	20.000,00		9.000,00
127	94	46	88.329,00		88.329,00	51.000,00	51.000,00	51.000,00		37.329,00
131	2	1	91.000,00	-39.313,12	51.686,88					51.686,88
131	24	22	100.000,00	22.220,00	122.220,00	48.975,90	22.870,90	22.870,90		99.349,10
131	24	227	87.000,00		87.000,00	35.083,95	11.797,50	11.797,50		75.202,50
131	24	48	20.000,00		20.000,00	20.000,00	15.000,00	15.000,00		5.000,00
131	43	46	22.000,00		22.000,00					22.000,00
131	43	47	14.000,00		14.000,00					14.000,00
131	43	48	250.000,00		250.000,00	201.524,05	197.774,05	135.274,05	62.500,00	52.225,95
131	49	46	862.302,98		862.302,98	795.696,13	780.846,27	372.663,57	408.182,70	81.456,71
131	49	76	1.265,00		1.265,00	1.250,00	1.250,00	1.250,00		15,00
1310	241	14301		251.555,48	251.555,48	158.108,55	158.108,55	158.108,55		93.446,93
1310	241	14302		251.555,48	251.555,48	160.097,14	160.097,14	160.097,14		91.458,34
1310	241	16001		46.307,77	46.307,77	22.582,13	22.582,13	22.582,13		23.725,64
1310	241	16002		46.307,77	46.307,77	20.234,83	20.234,83	20.234,83		26.072,94
1310	241	22611		30.510,00	30.510,00	3.082,72	3.082,72	3.082,72		27.427,28
1310	241	22612		30.510,00	30.510,00	9.827,05	9.827,05	2.806,56	7.020,49	20.682,95
1310	241	22699	110.000,00	-20.217,33	89.782,67	16.456,00				89.782,67
132	24	14	285.786,92	39.109,31	324.896,23	67.500,38	67.500,38	67.500,38		257.395,85
Suma			113.406.290,14	46.584.221,63	159.990.511,77	143.444.966,27	135.724.448,12	131.418.415,78	4.306.032,34	24.266.063,65

(2024)

Pág. 4

ESTADO DE LIQUIDACIÓN DEL PRESUPUESTO POR BOLSA DE VINCULACIÓN

I.LIQUIDACIÓN DEL PRESUPUESTO DE GASTOS POR BOLSAS DE VINCULACIÓN

BOLSA DE VINCULACIÓN			CRÉDITOS PRESUPUESTARIOS			GASTOS COMPROMET.	OBLIGACIONES RECONOCIDAS NETAS	PAGOS	OBLIGACIONES PENDIENTES DE PAGO A 31 DE DICIEMBRE	REMANENTES DE CRÉDITO
			INICIALES	MODIFICACIONES	DEFINITIVAS					
132	24	16	93.423,91	11.391,25	104.815,16	23.293,45	23.293,45	23.293,45		81.521,71
132	24	22	76.952,97	54.907,78	131.860,75	96.533,60	74.390,98	68.313,29	6.077,69	57.469,77
132	24	227	200.000,00	-181.979,15	18.020,85	18.020,85	15.317,72	15.317,72		2.703,13
132	24	23	4.000,00		4.000,00	1.010,38	1.010,38	1.010,38		2.989,62
132	24	46	11.000,00		11.000,00					11.000,00
132	24	62	5.000,00		5.000,00					5.000,00
132	241	22	103.865,39	109.763,27	213.628,66	100.544,08	89.965,05	76.666,90	13.298,15	123.663,61
132	241	48900	7.000,00		7.000,00	7.000,00	7.000,00	7.000,00		
1320	241	14302		39.800,44	39.800,44	37.686,92	37.686,92	37.686,92		2.113,52
1320	241	14304	16.574,25	43.595,30	60.169,55	11.729,07	11.729,07	11.729,07		48.440,48
1320	241	14306	53.836,92	83.765,72	137.602,64	94.867,64	94.867,64	94.867,64		42.735,00
1320	241	14309	120.024,65	44.122,44	164.147,09	145.779,02	145.779,02	145.779,02		18.368,07
1320	241	16002		12.736,14	12.736,14	11.668,43	11.668,43	11.668,43		1.067,71
1320	241	16004	5.119,47	13.703,01	18.822,48	3.920,59	3.920,59	3.920,59		14.901,89
1320	241	16009	34.759,69	16.925,13	51.684,82	45.357,94	45.357,94	45.357,94		6.326,88
1320	241	22610	4.000,00		4.000,00					4.000,00
1320	241	22611	28.000,00		28.000,00	27.733,06	14.167,69	13.687,69	480,00	13.832,31
1320	241	22612		22.290,02	22.290,02	14.253,00	499,95		499,95	21.790,07
1320	241	22613	39.000,00	8.266,48	47.266,48	45.776,30	40.860,42	38.440,69	2.419,73	6.406,06
1320	241	22614	10.156,00	41.451,54	51.607,54	40.617,64	39.962,88	39.962,88		11.644,66
1320	241	22619	1.327,00	4.411,35	5.738,35					5.738,35
1320	241	45390	7.500,00		7.500,00	7.500,00				7.500,00
1320	241	62700	1.500,00	852,29	2.352,29	549,00	549,00	549,00		1.803,29
1320	241	62900								
200	93	22	10.000,00		10.000,00	3.215,84	3.215,84	3.215,84		6.784,16
200	93	227	130.000,00		130.000,00	8.470,00				130.000,00
2000	929	50000	500.000,00		500.000,00					500.000,00
2000	944	42000	1.343.408,40		1.343.408,40					1.343.408,40
202	93	22	47.478,56	53.361,88	100.840,44	56.088,33	36.390,79	36.390,79		64.449,65
202	93	227	472.626,00	141.556,83	614.182,83	614.182,83	462.602,38	390.864,18	71.738,20	151.580,45
202	93	23	3.500,00		3.500,00	656,85	656,85	656,85		2.843,15
Suma			116.736.343,35	47.105.143,35	163.841.486,70	144.861.421,09	136.885.341,11	132.484.795,05	4.400.546,06	26.956.145,59

(2024)

ESTADO DE LIQUIDACIÓN DEL PRESUPUESTO POR BOLSA DE VINCULACIÓN

I.LIQUIDACIÓN DEL PRESUPUESTO DE GASTOS POR BOLSAS DE VINCULACIÓN

BOLSA DE VINCULACIÓN			CRÉDITOS PRESUPUESTARIOS			GASTOS COMPROMET.	OBLIGACIONES RECONOCIDAS NETAS	PAGOS	OBLIGACIONES PENDIENTES DE PAGO A 31 DE DICIEMBRE	REMANENTES DE CRÉDITO
			INICIALES	MODIFICACIONES	DEFINITIVAS					
202	93	64	30.000,00	-15.000,00	15.000,00					15.000,00
202	93	82	15.000.000,00		15.000.000,00	1.239.968,02	1.239.968,02	1.239.968,02		13.760.031,98
203	93	20	32.500,00	3.835,01	36.335,01	29.997,56	28.043,23	25.198,47	2.844,76	8.291,78
203	93	22	2.001.600,00	14.659,85	2.016.259,85	1.952.329,43	1.014.087,41	973.098,10	40.989,31	1.002.172,44
203	93	227	344.632,81	109.504,73	454.137,54	414.714,39	272.338,05	271.881,14	456,91	181.799,49
203	93	23	12.000,00		12.000,00	5.891,20	5.891,20	5.891,20		6.108,80
203	93	62	10.000,00		10.000,00					10.000,00
203	93	63	10.000,00		10.000,00					10.000,00
2030	932	22604	150.000,00		150.000,00	43.337,59	43.034,14	42.961,41	72,73	106.965,86
204	93	22	6.000,00		6.000,00					6.000,00
2040	931	22708	180.000,00		180.000,00	180.000,00	123.429,98	88.681,87	34.748,11	56.570,02
3	459	650		2.637.800,00	2.637.800,00					2.637.800,00
300	16	60		1.926.287,57	1.926.287,57					1.926.287,57
300	16	65	100.000,00		100.000,00					100.000,00
300	23	65	1.300.000,00	1.526.981,62	2.826.981,62	428.177,50	16.562,24	16.562,24		2.810.419,38
300	33	65	1.024.043,70		1.024.043,70					1.024.043,70
300	34	65	300.000,00	350.000,00	650.000,00					650.000,00
300	45	65	550.000,00	709.906,38	1.259.906,38	867.075,71	594.129,56	542.516,76	51.612,80	665.776,82
300	92	22	20.000,00	3.691,99	23.691,99	5.285,25	2.061,80	1.746,50	315,30	21.630,19
300	92	227	348.838,84	124.756,66	473.595,50	410.046,98	121.244,68	112.802,07	8.442,61	352.350,82
300	92	23	6.000,00		6.000,00	1.395,29	1.395,29	1.395,29		4.604,71
300	92	62	144.000,00		144.000,00	97.397,16				144.000,00
300	92	64	100.000,00		100.000,00	68.183,50				100.000,00
300	93	60	50.000,00	340.557,82	390.557,82	270.789,29	227.435,89	197.486,36	29.949,53	163.121,93
3000	161	6501919		54.604,12	54.604,12					54.604,12
3000	161	7621919		87.695,61	87.695,61					87.695,61
3001	1532	6500019		79.918,74	79.918,74					79.918,74
3001	164	6500219		2.698,66	2.698,66	2.698,66	546,20	546,20		2.152,46
3001	165	7620019		898.870,89	898.870,89	761.080,97				898.870,89
3001	333	6500018		3.299,95	3.299,95	3.299,95	1.799,95	1.799,95		1.500,00
3001	342	65002	2.000.000,00	9.329.329,60	11.329.329,60	5.578.852,33	941.407,06	941.407,06		10.387.922,54
Suma			140.455.958,70	65.294.542,55	205.750.501,25	157.221.941,87	141.518.715,81	136.948.737,69	4.569.978,12	64.231.785,44

(2024)

Pág.

6

ESTADO DE LIQUIDACIÓN DEL PRESUPUESTO POR BOLSA DE VINCULACIÓN

I.LIQUIDACIÓN DEL PRESUPUESTO DE GASTOS POR BOLSAS DE VINCULACIÓN

BOLSA DE VINCULACIÓN			CRÉDITOS PRESUPUESTARIOS			GASTOS COMPROMET.	OBLIGACIONES RECONOCIDAS NETAS	PAGOS	OBLIGACIONES PENDIENTES DE PAGO A 31 DE DICIEMBRE	REMANENTES DE CRÉDITO
			INICIALES	MODIFICACIONES	DEFINITIVAS					
3001	4	6		14.000.000,00	14.000.000,00					14.000.000,00
3001	422	65000		87.808,09	87.808,09	13.256,84	3.597,14	3.597,14		84.210,95
3001	454	65002		63.524,10	63.524,10	61.076,43	37.669,83	37.669,83		25.854,27
3001	933	6500019		53.347,11	53.347,11	51.836,40				53.347,11
3002	1	6	4.191.213,27	16.730.844,24	20.922.057,51	15.190.107,49	11.695.206,99	10.822.100,28	873.106,71	9.226.850,52
3002	2	6	382.500,00	754.229,54	1.136.729,54	250.296,16	178.958,09	142.991,78	35.966,31	957.771,45
3002	3	6	1.431.450,00	5.707.858,64	7.139.308,64	5.727.422,49	4.468.601,84	4.020.495,75	448.106,09	2.670.706,80
3002	4	6	2.706.938,85	2.859.508,79	5.566.447,64	3.248.472,49	1.850.677,16	1.710.205,84	140.471,32	3.715.770,48
3002	9	6	1.250.000,00	4.919.934,98	6.169.934,98	2.892.388,01	1.810.913,00	1.639.265,45	171.647,55	4.359.021,98
303	45	20	30.000,00		30.000,00	23.368,12	21.031,29	18.694,48	2.336,81	8.968,71
303	45	21	2.100.000,00	405.235,43	2.505.235,43	2.075.301,21	1.238.039,05	1.190.895,34	47.143,71	1.267.196,38
303	45	22	450.000,00		450.000,00	435.954,38	190.950,09	171.333,52	19.616,57	259.049,91
303	45	227	500.000,00	50.657,28	550.657,28	337.934,08	254.353,94	247.704,08	6.649,86	296.303,34
303	45	23	2.300,00		2.300,00					2.300,00
303	45	6	50.000,00	41.600,00	91.600,00	79.921,99	41.600,00	41.600,00		50.000,00
3030	453	61900	350.000,00	380.739,40	730.739,40	557.439,40	287.918,64	278.717,46	9.201,18	442.820,76
3030	453	61905	2.500.000,00	4.329.347,62	6.829.347,62	4.928.531,38	3.635.471,44	3.396.944,47	238.526,97	3.193.876,18
3031	171	6500019		37.946,97	37.946,97	4.066,97	1.146,55	1.146,55		36.800,42
3031	454	6500018		32.873,98	32.873,98	32.873,98	3.711,73	3.452,54	259,19	29.162,25
304	17	227		14.641,00	14.641,00	14.641,00				14.641,00
304	17	46	200.000,00		200.000,00					200.000,00
304	31	22	15.000,00		15.000,00					15.000,00
304	31	227	100.000,00	22.485,20	122.485,20	122.485,20	90.778,20	90.778,20		31.707,00
304	41	21	4.500,00		4.500,00	2.083,84	2.056,91	2.056,91		2.443,09
304	41	22	45.000,00	10.027,10	55.027,10	52.381,78	35.027,94	35.027,94		19.999,16
304	41	227	10.000,00		10.000,00	6.655,00	6.655,00		6.655,00	3.345,00
304	41	23	4.000,00		4.000,00					4.000,00
304	41	48	10.000,00	-6.000,00	4.000,00					4.000,00
304	41	62	56.000,00	55.213,99	111.213,99	56.603,19	55.915,79	55.915,79		55.298,20
304	41	63	8.000,00		8.000,00	7.003,34	7.003,33	7.003,33		996,67
3040	1622	6500021		306.291,23	306.291,23					306.291,23
Suma			156.852.860,82	116.152.657,24	273.005.518,06	193.394.043,04	167.435.999,76	160.866.334,37	6.569.665,39	105.569.518,30

(2024)

ESTADO DE LIQUIDACIÓN DEL PRESUPUESTO POR BOLSA DE VINCULACIÓN

I.LIQUIDACIÓN DEL PRESUPUESTO DE GASTOS POR BOLSAS DE VINCULACIÓN

BOLSA DE VINCULACIÓN			CRÉDITOS PRESUPUESTARIOS			GASTOS COMPROMET.	OBLIGACIONES RECONOCIDAS NETAS	PAGOS	OBLIGACIONES PENDIENTES DE PAGO A 31 DE DICIEMBRE	REMANENTES DE CRÉDITO
			INICIALES	MODIFICACIONES	DEFINITIVAS					
3040	1720	22709		27.580,00	27.580,00	27.580,00	27.580,00	27.580,00		
3040	1720	76700		23.285,97	23.285,97	23.285,97				23.285,97
320	24	22	25.750,00	-13.500,00	12.250,00	1.484,46	1.282,64	1.282,64		10.967,36
320	24	227	3.800,00		3.800,00					3.800,00
320	24	62	10.000,00		10.000,00	140,35	140,35	140,35		9.859,65
3200	241	1	11.090.072,00	3.307.140,79	14.397.212,79	10.796.702,06	10.796.702,06	9.662.196,22	1.134.505,84	3.600.510,73
3200	241	22699	40.000,00	-1.315,10	38.684,90					38.684,90
3200	241	22709	385.000,00	72.344,67	457.344,67	368.128,67	213.869,11	179.685,10	34.184,01	243.475,56
3200	241	62902	193.023,36	156.399,59	349.422,95	205.595,40	168.510,91	153.435,66	15.075,25	180.912,04
3200	241	76200	1.946.341,81		1.946.341,81	1.898.704,00	1.843.631,47	1.713.761,47	129.870,00	102.710,34
3200	241	76201	2.919.512,71	5.260,39	2.924.773,10	2.851.716,04	2.851.716,04	2.851.716,04		73.057,06
330	92	227		181.979,15	181.979,15	35.081,85	17.061,00	17.061,00		164.918,15
332	42	65	1.100.000,00	6.050,00	1.106.050,00	24.042,00	3.700,00	3.700,00		1.102.350,00
3320	425	65020	200.000,00	176.000,00	376.000,00					376.000,00
3320	425	65024	50.000,00		50.000,00					50.000,00
3320	425	65025	4.170.000,00	2.468.142,61	6.638.142,61	4.492.693,65	2.253.855,38	1.778.942,38	474.913,00	4.384.287,23
3320	425	65029	250.000,00		250.000,00					250.000,00
3320	425	65034	323.500,00		323.500,00					323.500,00
3320	425	76200		96.236,98	96.236,98	96.236,98				96.236,98
333	16	227	76.373,07	13.307,44	89.680,51	89.680,50	74.637,29	74.637,29		15.043,22
333	16	62	20.000,00	1.914,32	21.914,32	4.180,57	4.074,17	1.914,32	2.159,85	17.840,15
333	16	65	1.100.000,00	920.177,75	2.020.177,75	1.208.859,96	515.364,05	436.023,27	79.340,78	1.504.813,70
333	16	76	250.000,00		250.000,00	246.002,52	241.756,09	208.790,31	32.965,78	8.243,91
333	45	227	45.798,29		45.798,29	45.798,29	45.798,29	45.798,29		
3330	161	62200		4.000.000,00	4.000.000,00					4.000.000,00
3330	161	6500017		6.099,83	6.099,83	6.099,83	1.945,71	1.945,71		4.154,12
3330	161	6500018		337.105,32	337.105,32	337.105,32	1.273,16	1.273,16		335.832,16
3332	459	65000		707.685,29	707.685,29	602.685,29	28.496,11	11.818,62	16.677,49	679.189,18
334	17	22	25.000,00		25.000,00					25.000,00
334	17	227	150.000,00		150.000,00	69.156,80	46.740,78	46.740,78		103.259,22
400	23	23	72.000,00		72.000,00	70.083,46	70.083,46	70.083,46		1.916,54
Suma			181.299.032,06	128.644.552,24	309.943.584,30	216.895.087,01	186.644.217,83	178.154.860,44	8.489.357,39	123.299.366,47

(2024)

ESTADO DE LIQUIDACIÓN DEL PRESUPUESTO POR BOLSA DE VINCULACIÓN

I.LIQUIDACIÓN DEL PRESUPUESTO DE GASTOS POR BOLSAS DE VINCULACIÓN

BOLSA DE VINCULACIÓN			CRÉDITOS PRESUPUESTARIOS			GASTOS COMPROMET.	OBLIGACIONES RECONOCIDAS NETAS	PAGOS	OBLIGACIONES PENDIENTES DE PAGO A 31 DE DICIEMBRE	REMANENTES DE CRÉDITO
			INICIALES	MODIFICACIONES	DEFINITIVAS					
400	23	41	378.800,00		378.800,00	378.800,00	320.000,00	320.000,00		58.800,00
400	23	48	6.000,00		6.000,00	6.000,00	6.000,00	6.000,00		
401	23	22	60.000,00	7.120,00	67.120,00	64.077,94	22.180,14	21.080,14	1.100,00	44.939,86
401	23	48	233.000,00		233.000,00	123.762,95	123.762,95	102.762,95	21.000,00	109.237,05
4010	231	14002	614.636,64		614.636,64	582.035,09	582.035,09	582.035,09		32.601,55
4010	231	14005	109.016,76	97.929,18	206.945,94	152.338,28	152.338,28	152.338,28		54.607,66
4010	231	16002	192.092,98		192.092,98	180.400,39	180.400,39	180.400,39		11.692,59
4010	231	16005	34.813,32	31.268,82	66.082,14	58.679,26	58.679,26	58.679,26		7.402,88
4010	231	21500	3.000,00		3.000,00					3.000,00
4010	231	22610	110.000,00	18.262,50	128.262,50	79.242,61	50.864,66	40.971,86	9.892,80	77.397,84
4010	231	22611	80.000,00	78.029,00	158.029,00	62.680,14	58.723,15	44.752,57	13.970,58	99.305,85
4010	231	22616	4.000,00		4.000,00					4.000,00
4010	231	22699	25.000,00	-5.670,90	19.329,10	3.313,74	3.313,74	2.640,74	673,00	16.015,36
4010	231	22706	35.000.000,00	3.270.623,00	38.270.623,00	37.135.308,27	32.136.924,04	32.136.924,04		6.133.698,96
4010	231	22709	20.000,00		20.000,00					20.000,00
4010	231	22710	2.000.000,00	199.769,92	2.199.769,92	2.199.560,81	1.398.201,39	1.398.201,39		801.568,53
4010	231	23125	2.065,56	4.784,35	6.849,91	852,88	852,88	852,88		5.997,03
4010	231	4620	2.683.351,00		2.683.351,00	2.558.702,87	2.558.702,87	2.192.360,83	366.342,04	124.648,13
4010	231	46201	25.000,00		25.000,00	356,00	356,00		356,00	24.644,00
4010	231	46204	300.000,00		300.000,00	230.550,89	230.550,89	222.195,93	8.354,96	69.449,11
4010	231	46208	300.000,00	19.910,00	319.910,00	314.710,00	301.700,00	301.700,00		18.210,00
4010	231	62300	30.000,00	30.000,00	60.000,00					60.000,00
402	23	21	2.000,00		2.000,00	1.746,16	1.746,16	1.746,16		253,84
402	23	22	748.400,00	136.577,04	884.977,04	793.285,69	538.880,63	495.891,54	42.989,09	346.096,41
402	23	227	1.216.000,00	112.137,38	1.328.137,38	1.304.427,24	1.197.963,40	1.098.536,40	99.427,00	130.173,98
402	23	48	1.000,00		1.000,00					1.000,00
4020	231	62300	100.000,00	84.364,59	184.364,59	141.287,05	51.289,85	51.289,85		133.074,74
4020	231	62500	40.000,00	22.124,99	62.124,99	40.432,73	27.946,13	25.439,41	2.506,72	34.178,86
4020	231	63200		566.269,12	566.269,12	452.263,21	348.197,66	337.889,27	10.308,39	218.071,46
406	31	20	15.500,00	2.923,65	18.423,65	18.291,52	15.630,13	15.630,13		2.793,52
406	31	22	88.000,00	6.637,87	94.637,87	58.402,92	37.323,46	20.498,13	16.825,33	57.314,41
Suma			225.720.708,32	133.327.612,75	359.048.321,07	263.836.595,65	227.048.780,98	217.965.677,68	9.083.103,30	131.999.540,09

(2024)

Pág.

9

ESTADO DE LIQUIDACIÓN DEL PRESUPUESTO POR BOLSA DE VINCULACIÓN

I.LIQUIDACIÓN DEL PRESUPUESTO DE GASTOS POR BOLSAS DE VINCULACIÓN

BOLSA DE VINCULACIÓN			CRÉDITOS PRESUPUESTARIOS			GASTOS COMPROMET.	OBLIGACIONES RECONOCIDAS NETAS	PAGOS	OBLIGACIONES PENDIENTES DE PAGO A 31 DE DICIEMBRE	REMANENTES DE CRÉDITO
			INICIALES	MODIFICACIONES	DEFINITIVAS					
406	31	46200	6.000,00		6.000,00					6.000,00
406	31	46201	6.000,00		6.000,00	6.000,00	6.000,00	6.000,00		
406	31	46202	6.000,00		6.000,00	6.000,00	6.000,00	6.000,00		
406	31	46203	6.000,00		6.000,00	6.000,00	6.000,00	6.000,00		
406	31	46204	6.000,00		6.000,00	6.000,00	6.000,00	6.000,00		
406	31	62	14.000,00		14.000,00	3.046,33	3.046,33	3.046,33		10.953,67
410	23	22	701.500,00	-170.066,87	531.433,13	453.281,40	135.766,99	102.009,01	33.757,98	395.666,14
410	23	227	46.320,00	7.139,35	53.459,35	49.975,77	42.836,52	42.836,52		10.622,83
410	23	23	4.000,00		4.000,00	343,47	343,47	343,47		3.656,53
410	23	46	250.000,00	4.000,00	254.000,00	236.350,00	217.350,00	217.350,00		36.650,00
410	23	48	188.000,00		188.000,00	138.303,28	138.303,28	127.150,70	11.152,58	49.696,72
410	23	62	10.000,00	80,16	10.080,16	8.876,65	7.705,62	7.705,62		2.374,54
410	43	48	111.000,00	100.000,00	211.000,00	207.687,07	109.163,21	109.163,21		101.836,79
4100	231	22607	45.170,00		45.170,00					45.170,00
4100	231	46205		554.020,00	554.020,00	415.419,74	396.439,74	396.439,74		157.580,26
4100	232	1		6.916,20	6.916,20	1.132,11				6.916,20
4100	232	22607		23.755,59	23.755,59					23.755,59
500	92	23	28.000,00		28.000,00	21.709,22	21.709,22	21.709,22		6.290,78
5000	920	63200								
501	92	22	7.000,00		7.000,00					7.000,00
501	92	227	18.000,00		18.000,00					18.000,00
501	92	45	15.000,00		15.000,00					15.000,00
501	92	62	31.000,00	31.000,00	62.000,00					62.000,00
501	92	63	50.000,00	1.391,93	51.391,93					51.391,93
502	92	22	15.000,00		15.000,00					15.000,00
511	49	21	17.000,00	2.054,18	19.054,18	18.809,87	6.307,57	5.603,35	704,22	12.746,61
511	49	22	1.230.000,00	319.785,46	1.549.785,46	1.413.719,14	1.082.989,13	1.015.162,68	67.826,45	466.796,33
511	49	227	2.280.848,29	291.478,95	2.572.327,24	2.048.422,70	1.480.840,85	1.378.039,58	102.801,27	1.091.486,39
511	49	23	4.000,00		4.000,00	684,85	684,85	684,85		3.315,15
511	49	62	466.900,00	319.742,11	786.642,11	732.107,40	400.236,61	400.236,61		386.405,50
511	49	64	539.000,00	211.446,15	750.446,15	31.421,28	13.573,78	13.573,78		736.872,37
Suma			231.822.446,61	135.030.355,96	366.852.802,57	269.641.885,93	231.130.078,15	221.830.732,35	9.299.345,80	135.722.724,42

(2024)

ESTADO DE LIQUIDACIÓN DEL PRESUPUESTO POR BOLSA DE VINCULACIÓN

I.LIQUIDACIÓN DEL PRESUPUESTO DE GASTOS POR BOLSAS DE VINCULACIÓN

BOLSA DE VINCULACIÓN			CRÉDITOS PRESUPUESTARIOS			GASTOS COMPROMET.	OBLIGACIONES RECONOCIDAS NETAS	PAGOS	OBLIGACIONES PENDIENTES DE PAGO A 31 DE DICIEMBRE	REMANENTES DE CRÉDITO
			INICIALES	MODIFICACIONES	DEFINITIVAS					
5110	491	14309		44.848,08	44.848,08	9.200,78	9.200,78	9.200,78		35.647,30
5110	491	16009		14.512,92	14.512,92	3.924,13	3.924,13	3.924,13		10.588,79
5110	491	22699		19.730,00	19.730,00	7.000,00				19.730,00
5110	491	62	282.000,00	401.279,93	683.279,93	442.275,73	179.278,32	179.278,32		504.001,61
515	49	22	177.443,09		177.443,09	169.555,66	169.555,66	169.555,66		7.887,43
515	49	227	209.168,85	7.670,32	216.839,17	62.030,17	26.330,75	25.345,93	984,82	190.508,42
600	92	16	425.000,00		425.000,00	384.619,83	383.959,83	383.959,83		41.040,17
600	92	21	15.000,00		15.000,00	4.490,04	2.405,44	2.405,44		12.594,56
600	92	22	155.801,00	50.240,36	206.041,36	181.089,91	80.397,13	72.160,93	8.236,20	125.644,23
600	92	227	37.796,00	5.215,34	43.011,34	26.270,88	13.557,95	10.711,10	2.846,85	29.453,39
600	92	23	53.000,00		53.000,00	32.464,55	32.464,55	30.290,54	2.174,01	20.535,45
600	92	62	3.000,00		3.000,00	621,34	621,34	621,34		2.378,66
600	92	83	700.000,00		700.000,00	130.975,19	130.975,19	130.975,19		569.024,81
6000	920	22606	250.000,00	66.235,88	316.235,88	229.132,33	202.738,16	174.389,95	28.348,21	113.497,72
6000	920	62305	50.000,00		50.000,00					50.000,00
6006	920	62200	92.000,00	50.114,66	142.114,66	48.359,34	48.359,34	48.359,34		93.755,32
6006	920	62500		14.087,45	14.087,45	13.176,82	13.176,82	13.176,82		910,63
610	92	22	189.427,48	135.534,27	324.961,75	321.678,35	45.769,25	39.938,37	5.830,88	279.192,50
610	92	227	16.321,50	9.067,52	25.389,02	25.389,02	25.388,96	25.388,96		0,06
610	92	23	2.000,00		2.000,00					2.000,00
612	33	22	14.000,00		14.000,00	90,00	90,00	90,00		13.910,00
612	33	227	103.000,00	2.114,47	105.114,47	27.269,07	23.204,75	18.004,79	5.199,96	81.909,72
612	33	62	7.000,00	518,76	7.518,76	2.937,73	2.937,73	2.937,73		4.581,03
612	33	64	20.000,00	8.119,10	28.119,10	8.119,10	8.119,10	8.119,10		20.000,00
6120	332	62300		20.000,00	20.000,00					20.000,00
6120	332	64003	63.000,00	63.000,00	126.000,00	9.919,33	9.919,33	9.919,33		116.080,67
613	92	22	1.000,00		1.000,00	832,02	832,01	832,01		167,99
614	92	20	80.000,00	11.900,26	91.900,26	54.504,76	36.460,35	31.978,01	4.482,34	55.439,91
614	92	21	15.000,00		15.000,00					15.000,00
614	92	22	150.000,00	721,97	150.721,97	50.642,12	50.028,65	49.463,15	565,50	100.693,32
614	92	62	10.000,00		10.000,00	3.940,97				10.000,00
Suma			234.943.404,53	135.955.267,25	370.898.671,78	271.892.395,10	232.629.773,67	223.271.759,10	9.358.014,57	138.268.898,11

(2024)

Pág.

11

ESTADO DE LIQUIDACIÓN DEL PRESUPUESTO POR BOLSA DE VINCULACIÓN

I.LIQUIDACIÓN DEL PRESUPUESTO DE GASTOS POR BOLSAS DE VINCULACIÓN

BOLSA DE VINCULACIÓN			CRÉDITOS PRESUPUESTARIOS			GASTOS COMPROMET.	OBLIGACIONES RECONOCIDAS NETAS	PAGOS	OBLIGACIONES PENDIENTES DE PAGO A 31 DE DICIEMBRE	REMANENTES DE CRÉDITO
			INICIALES	MODIFICACIONES	DEFINITIVAS					
633	92	22	934.575,00	29.562,56	964.137,56	720.748,44	631.859,95	364.810,39	267.049,56	332.277,61
700	41	46	128.500,00	64.000,00	192.500,00	192.500,00	126.500,00	125.000,00	1.500,00	66.000,00
700	41	48	25.000,00		25.000,00	25.000,00				25.000,00
700	43	20	38.000,00	-21.000,00	17.000,00	16.456,00	6.776,00	6.776,00		10.224,00
700	43	22	100.000,00	-53.000,00	47.000,00	46.516,92	46.192,07	46.192,07		807,93
700	43	62	70.000,00		70.000,00	69.835,15				70.000,00
700	49	22	300.000,00	240.524,98	540.524,98	516.087,81	416.129,63	302.236,95	113.892,68	124.395,35
700	49	227	247.000,00	62.706,27	309.706,27	297.147,78	260.853,73	231.455,88	29.397,85	48.852,54
700	49	23	6.000,00		6.000,00	2.880,00	2.880,00	2.880,00		3.120,00
700	92	23	2.000,00	1.300,00	3.300,00	2.664,00	2.664,00	2.664,00		636,00
7000	430	22		4.000,00	4.000,00					4.000,00
7000	4311	2261	1.200.000,00	461.276,51	1.661.276,51	1.554.881,30	1.233.992,86	971.466,08	262.526,78	427.283,65
7000	4311	22706	119.000,00		119.000,00	100.706,62	82.361,50	35.574,00	46.787,50	36.638,50
7000	4312	22700	185.130,00	130,00	185.260,00					185.260,00
7000	4312	65000		64.328,00	64.328,00	59.800,15	18.119,81		18.119,81	46.208,19
7000	4312	65006		30.262,12	30.262,12	22.699,55				30.262,12
7001	493	22699	20.000,00	25.616,89	45.616,89	44.630,08	15.589,89	15.589,89		30.027,00
7001	493	62		2.069,02	2.069,02					2.069,02
80	334	479		30.000,00	30.000,00					30.000,00
800	33	22	932.000,00	137.455,73	1.069.455,73	972.393,22	792.852,25	696.161,98	96.690,27	276.603,48
800	33	227	18.000,00	10.043,00	28.043,00	26.090,63	26.090,63	20.086,00	6.004,63	1.952,37
800	33	23	25.000,00		25.000,00	23.259,49	23.259,49	23.259,49		1.740,51
800	33	46	545.750,00	98.955,82	644.705,82	558.516,04	528.390,09	352.615,00	175.775,09	116.315,73
800	33	48	165.000,00	306.600,00	471.600,00	470.224,98	271.224,96	90.524,98	180.699,98	200.375,04
800	33	64	2.000,00		2.000,00					2.000,00
800	334	22609	200.000,00	81.970,24	281.970,24	241.487,42	203.280,29	179.080,29	24.200,00	78.689,95
8000	334	22611	800.000,00	429.643,55	1.229.643,55	1.169.500,86	1.071.451,31	532.058,04	539.393,27	158.192,24
8000	334	62300		70.000,00	70.000,00					70.000,00
8000	334	62500	50.000,00	50.000,00	100.000,00	4.285,22				100.000,00
8000	334	76200	13.500,00	10.000,00	23.500,00	23.500,00	10.000,00	10.000,00		13.500,00
810	33	22	220.466,43	138.770,01	359.236,44	263.732,32	182.011,61	142.144,02	39.867,59	177.224,83
Suma			241.290.325,96	138.230.481,95	379.520.807,91	279.317.939,08	238.582.253,74	227.422.334,16	11.159.919,58	140.938.554,17

(2024)

Pág.

12

ESTADO DE LIQUIDACIÓN DEL PRESUPUESTO POR BOLSA DE VINCULACIÓN

I.LIQUIDACIÓN DEL PRESUPUESTO DE GASTOS POR BOLSAS DE VINCULACIÓN

BOLSA DE VINCULACIÓN			CRÉDITOS PRESUPUESTARIOS			GASTOS COMPROMET.	OBLIGACIONES RECONOCIDAS NETAS	PAGOS	OBLIGACIONES PENDIENTES DE PAGO A 31 DE DICIEMBRE	REMANENTES DE CRÉDITO
			INICIALES	MODIFICACIONES	DEFINITIVAS					
810	33	227	81.573,04	41,44	81.614,48	81.353,50	34.673,49	28.404,48	6.269,01	46.940,99
810	33	23	5.500,00		5.500,00	711,65	711,65	711,65		4.788,35
810	33	46	6.000,00	3.000,00	9.000,00	9.000,00	6.000,00	6.000,00		3.000,00
810	33	48	14.700,00	2.500,00	17.200,00	14.700,00	11.950,00	4.750,00	7.200,00	5.250,00
810	33	62	1.500,00		1.500,00					1.500,00
9	3	480	60.000,00	34.384,61	94.384,61	89.184,61	36.339,74	29.339,74	7.000,00	58.044,87
900	34	21	30.000,00	-15.000,00	15.000,00	13.619,47	12.443,35	9.354,76	3.088,59	2.556,65
900	34	22	453.301,00	-33.665,08	419.635,92	382.897,25	327.025,71	269.745,83	57.279,88	92.610,21
900	34	227	367.300,00	-102.269,28	265.030,72	247.991,43	232.851,00	188.487,15	44.363,85	32.179,72
900	34	23	20.000,00		20.000,00	19.520,33	19.520,33	19.520,33		479,67
900	34	46	408.000,00	150.495,70	558.495,70	517.876,46	410.834,46	328.422,62	82.411,84	147.661,24
900	34	47	8.000,00	78.025,00	86.025,00	81.000,00	63.000,00	55.000,00	8.000,00	23.025,00
900	34	48	373.500,00	276.773,65	650.273,65	631.540,98	477.837,64	430.854,00	46.983,64	172.436,01
900	34	62	15.000,00		15.000,00	3.776,77	3.776,77	3.776,77		11.223,23
900	34	76		1.370.000,00	1.370.000,00	48.221,87	48.221,87	48.221,87		1.321.778,13
9000	340	62	30.000,00	33.103,70	63.103,70	44.245,15	44.135,15	44.135,15		18.968,55
9000	341	22612	100.000,00	5.760,14	105.760,14	102.999,06	94.851,96	72.228,21	22.623,75	10.908,18
9000	341	22613	160.000,00	38.500,00	198.500,00	187.868,36	187.868,34	150.218,19	37.650,15	10.631,66
9000	341	22614	86.300,00	17.298,20	103.598,20	103.134,80	99.829,84	83.736,84	16.093,00	3.768,36
9000	341	22617	345.000,00	7.830,59	352.830,59	331.558,07	275.706,58	217.421,84	58.284,74	77.124,01
9000	341	62700	3.000.000,00		3.000.000,00	35.271,50	35.271,50	35.271,50		2.964.728,50
9000	342	63200		548.031,60	548.031,60	13.548,15				548.031,60
9000	342	6500019		250.000,00	250.000,00	16.335,00	16.335,00	16.335,00		233.665,00
9000	342	6500218		25.531,49	25.531,49	25.531,49	23.998,70		23.998,70	1.532,79
910	33	22	120.000,00	15.777,30	135.777,30	133.967,62	120.293,47	108.962,19	11.331,28	15.483,83
910	33	23	2.500,00		2.500,00	1.193,91	1.193,91	1.193,91		1.306,09
910	33	48	9.500,00	3.000,00	12.500,00	9.850,00	6.750,00	4.500,00	2.250,00	5.750,00
910	33	62	2.000,00		2.000,00					2.000,00
9100	323	22609	10.000,00		10.000,00	2.030,96	2.030,96	1.849,37	181,59	7.969,04
Suma			247.000.000,00	140.939.601,01	387.939.601,01	282.466.867,47	241.175.705,16	229.580.775,56	11.594.929,60	146.763.895,85

PASIVOS FINANCIEROS

SITUACIÓN Y MOVIMIENTOS DE LAS DEUDAS

DEUDAS AL COSTE AMORTIZADO

EJERCICIO 2024

IDENTIFICACIÓN DEUDA	T.I.E	DEUDA AL 1 ENERO		CREACIONES		INTERESES DEVENGADOS SEGÚN T.I.E.		INTERESES CANCELADOS (7)	DIFERENCIAS DE CAMBIO		DISMINUCIONES		DEUDA AL 31 DICIEMBRE	
		COSTE AMORTIZADO (1)	INTERESES EXPLÍCITOS (2)	EFFECTIVO (3)	GASTOS (4)	EXPLÍCITOS (5)	RESTO (6)		DEL COSTE AMORTIZADO (8)	DE INTERESES EXPLÍCITOS (9)	VALOR CONTABLE (10)	RESULTADO (11)	COSTE AMORTIZADO (12)=1+3-4 +6+8-10	INTERESES EXPLÍCITOS (13)=2+5 -7+9
2006/1/CAJA81 EPV - CHERCOS		64.223,50	29,24			2.132,02		2.133,24			5.115,68		59.107,82	28,02
2006/1/JUN023 EPV - ALBOX		159.445,99	36,30			5.287,02		5.289,99			13.067,25		146.378,74	33,33
2009/1/CAJA59 EPV - TABERNO		86.625,61	11,18			3.882,78		3.891,32			4.590,42		82.035,19	2,64
2009/1/JUN296 EPV - GADOR		215.524,32	47,53			8.816,38		8.818,85			11.207,99		204.316,33	45,06
2009/1/JUN346 EPV - CHIRIVEL		225.357,54	469,92			9.725,03		9.782,15			12.261,05		213.096,49	412,80
2010/1/CAJA64 EPV - BAYARQUE		267.032,91	38,48			13.522,28		13.526,94			32.307,66		234.725,25	33,82
2011/1/BBV719 EPV ABLA_1		37.814,94	9,96			1.798,31		1.804,70			1.675,48		36.139,46	3,57
2011/1/BBV727 EPV ABLA_2		278.578,11	73,39			11.526,42		11.592,43			50.543,17		228.034,94	7,38
2011/1/CAJA03 EPV - VIATOR		127.589,59	116,37			6.033,78		6.110,12			5.687,91		121.901,68	40,03
2011/1/CAJA97 EPV - ULEILA DEL		118.607,60	107,59			5.469,14		5.534,32			5.463,82		113.143,78	42,41
2011/1/JUN486 EPV - GADOR		225.887,89	627,92			8.221,67		8.492,68			97.463,60		128.424,29	356,91
2012/1/JUN676 EPV - SIERRA		425.488,40	1.410,15			19.920,85		20.873,89			22.233,43		403.254,97	457,11
2013/1/BBV860 EPV ABLA_3		177.984,78	523,62			10.132,75		10.615,57			5.901,83		172.082,95	40,80
2018/1/BNK141 INVERSIONES 2018		660.346,31				11.528,69		11.528,69			660.346,31			

PASIVOS FINANCIEROS

SITUACIÓN Y MOVIMIENTOS DE LAS DEUDAS

DEUDAS AL COSTE AMORTIZADO

EJERCICIO 2024

IDENTIFICACIÓN DEUDA	T.I.E	DEUDA AL 1 ENERO		CREACIONES		INTERESES DEVENGADOS SEGÚN T.I.E.		INTERESES CANCELADOS (7)	DIFERENCIAS DE CAMBIO		DISMINUCIONES		DEUDA AL 31 DICIEMBRE	
		COSTE AMORTIZADO (1)	INTERESES EXPLÍCITOS (2)	EFFECTIVO (3)	GASTOS (4)	EXPLÍCITOS (5)	RESTO (6)		DEL COSTE AMORTIZADO (8)	DE INTERESES EXPLÍCITOS (9)	VALOR CONTABLE (10)	RESULTADO (11)	COSTE AMORTIZADO (12)=1+3-4 +6+8-10	INTERESES EXPLÍCITOS (13)=2+5 -7+9
2019/1/SUR753 FINANCIACION DE		4.868.750,00	33.483,24			129.854,87		161.771,37			4.868.750,00			1.566,74
2020/1/GRA983 INVERSIONES 2020		6.875.000,20				225.327,82		225.327,82			6.875.000,20			
2021/1/CAJ020 INVERSIONES		3.585.937,50				99.113,96		99.113,96			3.585.937,50			
2021/1/GRA587 FINANCIACIÓN		4.218.750,00	7.516,96			146.479,57		153.758,54			625.000,00		3.593.750,00	237,99
2021/1/GRA789 PRÉSTAMO		4.218.750,00				122.012,08		122.012,08			4.218.750,00			
2022/1/UNI336 INVERSIONES		23.750.000,00	79.657,03			730.296,74		808.779,55			16.461.761,09		7.288.238,91	1.174,22
2023/1/GRA982 FINANCIACIÓN DE		2.756.250,00	9.264,86			89.146,34		92.650,53			787.500,00		1.968.750,00	5.760,67
2023/1/GRA989 FINANCIACIÓN DE				13.350.000,00		279.182,96		241.949,60			953.571,42		12.396.428,58	37.233,36
2024/1/GRA683 FINANCIACIÓN DE														
TOTAL		53.343.945,19	133.423,74	13.350.000,00		1.939.411,46		2.025.358,34			39.304.135,81		27.389.809,38	47.476,86

PASIVOS FINANCIEROS

SITUACIÓN Y MOVIMIENTOS DE LAS DEUDAS

RESUMEN POR CATEGORÍAS

EJERCICIO 2024

CATEGORIAS	LARGO PLAZO						CORTO PLAZO						TOTAL	
	OBLIGACIONES Y OTROS VALORES NEGOCIABLES		DEUDAS CON ENTIDADES DE CRÉDITO		OTRAS DEUDAS		OBLIGACIONES Y OTROS VALORES NEGOCIABLES		DEUDAS CON ENTIDADES DE CRÉDITO		OTRAS DEUDAS			
	2024	2023	2024	2023	2024	2023	2024	2023	2024	2023	2024	2023	2024	2023
DEUDAS A COSTE AMORTIZADO			27.389.809,38	53.407.140,61									27.389.809,38	53.407.140,61
DEUDAS A VALOR RAZONABLE														
TOTAL			27.389.809,38	53.407.140,61									27.389.809,38	53.407.140,61

Diputación Provincial de Almería

Fecha Obtención 24/02/2025

PRESUPUESTO DE GASTOS. EJERCICIO CORRIENTE

Pág.

1

MODIFICACIONES DE CRÉDITO

EJERCICIO 2024

APLIC. PRESUPUESTARIA	DESCRIPCIÓN	CRÉDITOS EXTRAORD.	SUPLEMENTOS DE CRÉDITO	AMPLIACIONES DE CRÉDITO	TRANSFERENCIAS CRÉDITO		INCORPORACIÓN REMANENTES DE CRÉDITO	CRÉDITOS GENERADOS	BAJAS POR ANULACIÓN	AJUSTES POR PRORROGA	TOTAL MODIFICACIÓN
					POSITIVAS	NEGATIVAS					
1000.320.45390	CONVENIO UNIVERSIDAD DE ALMERIA						120.000,00				120.000,00
1000.912.22601	ATENCIONES PROTOCOLARIAS Y REPRESENTATIVAS		20.000,00				1.260,10				21.260,10
1000.912.22795	CONTRATO TRANSPORTE PERSONAL				280.000,00		234.755,37				514.755,37
1000.912.22799	ASISTENCIAS PROFESIONALES ACTIV. INSTITUCIONALES						6.050,00				6.050,00
1000.920.20500	ALQUILER MOBILILARIO Y ENSERES (RECURSOS)						12.214,90				12.214,90
1000.920.22601	ACTIVIDADES DE CARACTER INSTITUCIONAL (SIN RECURSOS)						5.385,25				5.385,25
1100.132.65009	OBRAS CASA CUARTEL GUARDIA CIVIL						164.346,37				164.346,37
1100.132.76200	ASISTENCIAS ECONOMICAS PARA CUARTELES GUARDIA CIVIL						220.000,00				220.000,00
1100.136.7670018	TRANSFERENCIAS CAPITAL SERVICIO EXTINC INCENDIOS						317.000,00				317.000,00
1100.150.76200	ASISTENCIAS ECONOMICAS PARA VIVIENDA Y URBANISMO						214.504,34				214.504,34
1100.1531.76200	ASISTENCIAS ECONOMICAS PARA ACCESO NUCLEOS DE POBLACION (NOM		330.000,00								330.000,00
1100.1532.76200	ASISTENCIAS ECONÓMICAS PAVIMENTACIÓN VÍAS PÚBLICAS						120.000,00				120.000,00
1100.160.76200	ASISTENCIAS ECONOMICAS OBRAS DE ALCANTARILLADO (NOMINATIVAS)		120.000,00								120.000,00
1100.161.46200	ASISTENCIAS ECONOMICAS ABASTECIMIENTO DOMIC AGUA POTABLE	127.258,20	24.000,00								151.258,20
1100.161.76200	ASISTENCIAS ECONÓMICAS AGUA POTABLE (NOMINATIVAS)		60.000,00				239.000,00				299.000,00
1100.163.76200	ASISTENCIAS ECONOMICAS LIMPIEZA VIARIA	80.000,00	16.000,00								96.000,00
1100.164.76200	ASISTENCIAS ECONOMICAS PARA CEMENTERIOS Y SERVICIOS FUNERARI	128.000,00									128.000,00
1100.165.76200	ASISTENCIAS ECONÓMICAS ALUMBRADO PÚBLICO (NOMINATIVAS)						300.000,00				300.000,00
1100.231.48900	SUBVENCIONES ASISTENCIA SOCIAL PRIMARIA (NOMINATIVAS)		15.000,00				2.000,00				17.000,00
1100.231.76200	ASISTENCIAS ECONÓMICAS ACCIÓN SOCIAL PRIMARIA (NOMINATIVAS)						243.000,00				243.000,00
1100.231.78000	SUBVENCIONES ACCIÓN SOCIAL PRIMARIA (NOMINATIVAS)						100.000,00				100.000,00
1100.333.22700	LIMPIEZA MUSEO DEL REALISMO						11.366,09				11.366,09

Diputación Provincial de Almería

Fecha Obtención 24/02/2025

PRESUPUESTO DE GASTOS. EJERCICIO CORRIENTE

Pág.

2

MODIFICACIONES DE CRÉDITO

EJERCICIO 2024

APLIC. PRESUPUESTARIA	DESCRIPCIÓN	CRÉDITOS EXTRAORD.	SUPLEMENTOS DE CRÉDITO	AMPLIACIONES DE CRÉDITO	TRANSFERENCIAS CRÉDITO		INCORPORACIÓN REMANENTES DE CRÉDITO	CRÉDITOS GENERADOS	BAJAS POR ANULACIÓN	AJUSTES POR PRORROGA	TOTAL MODIFICACIÓN
					POSITIVAS	NEGATIVAS					
1100.333.22701	SEGURIDAD MUSEO						15.532,12				15.532,12
1100.333.22799	CORTIJO DEL FRAILE Y OTROS. TRABAJOS EXTERNOS						2.299,00				2.299,00
1100.333.46200	MANTENIMIENTO DE MUSEOS PROVINCIALES	50.000,00									50.000,00
1100.333.62500	MUSEO DEL REALISMO						696.869,83				696.869,83
1100.333.62600	EQUIPOS PARA PROCESOS DE INFORMACION						5.953,49				5.953,49
1100.333.76200	ASISTENCIAS ECONÓMICAS EQUIPAMIENTOS CULTURALES Y MUSEOS (NO						170.000,00				170.000,00
1100.334.22798	CONTRATO EXPOSICIÓN PATIO DE LUCES						9.000,00				9.000,00
1100.334.46200	ASISTENCIAS ECONÓMICAS PARA PROMOCIÓN CULTURAL (NOMINATIVAS)		13.000,00								13.000,00
1100.334.46202	FUNADACIÓN ANTONIO M. CAMPOY (O.A. AYTO. CUEVAS)		2.000,00								2.000,00
1100.334.48900	SUBVENCIONES PROMOCIÓN CULTURAL (NOMINATIVAS)		3.000,00				28.000,00				31.000,00
1100.334.76200	ASISTENCIAS ECONOMICAS PARA PROMOCION CULTURAL						121.948,86				121.948,86
1100.337.76200	ASISTENCIAS ECONOMICAS INTALACIONES TIEMPO LIBRE		80.000,00				250.000,00				330.000,00
1100.342.76200	ASISTENCIAS ECONÓMICAS PARA INSTALACIONES DEPORTIVAS (NOMINA		60.000,00				268.100,00				328.100,00
1100.432.46200	ASISTENCIAS ECONÓMICAS PROMOCIÓN TURÍSTICA (NOMINATIVAS)		8.000,00				64.000,00				72.000,00
1100.432.76200	ASISTENCIAS ECONOMICAS INFORMACIONY PROMOCION TURISTICA	19.000,00	17.000,00								36.000,00
1100.433.48900	SUBVENCIONES DESARROLLO EMPRESARIAL (NOMINATIVAS)						4.000,00				4.000,00
1100.433.77900	PROGRAMA AYUDA AUTÓNOMOS						1.531,15				1.531,15
1100.459.76200	ASISTENCIAS ECONOMICAS PARA OTRAS INFRAESTRUCTURAS						503.000,00				503.000,00
1100.920.22701	SEGURIDAD DE EDIFICIOS DE DIPUTACIÓN				14.721,68		110.684,64				125.406,32
1100.920.22706	CONSULTORÍA TÉCNICA FONDOS NEXT GENERATION						100.727,00				100.727,00
1100.920.62206	EDIFICIOS PROVINCIALES - MUREC		2.251.000,00				88.501,82				2.339.501,82

PRESUPUESTO DE GASTOS. EJERCICIO CORRIENTE

MODIFICACIONES DE CRÉDITO

EJERCICIO 2024

APLIC. PRESUPUESTARIA	DESCRIPCIÓN	CRÉDITOS EXTRAORD.	SUPLEMENTOS DE CRÉDITO	AMPLIACIONES DE CRÉDITO	TRANSFERENCIAS CRÉDITO		INCORPORACIÓN REMANENTES DE CRÉDITO	CRÉDITOS GENERADOS	BAJAS POR ANULACIÓN	AJUSTES POR PRORROGA	TOTAL MODIFICACIÓN
					POSITIVAS	NEGATIVAS					
1100.942.76203	ASISTENCIAS ECONOMICAS NOMINATIVAS (ANEXO)						113.441,23				113.441,23
1100.942.76205	ASISTENCIAS ECONÓMICAS NOMINATIVAS		655.000,00				315.000,00				970.000,00
1100.942.76206	TRANSFERENCIA A EELL PARA INVERSIONES						178.000,00				178.000,00
1150.432.22602	MATERIAL PROMOCIONAL Y PUBLICIDAD						1.539,12				1.539,12
1150.432.22606	ASISTENCIA A FERIAS, CONGRESOS Y REUNIONES						1.802,26				1.802,26
1150.432.22630	PROMOCIÓN TURÍSTICA		650.000,00				696.837,66	75.000,00			1.421.837,66
1150.432.22635	ACTUACIONES DE FOMENTO DEL INTERIOR						141.025,50				141.025,50
1160.135.22699	OTROS GASTOS DIVERSOS PROTECCIÓN CIVIL						18.308,92				18.308,92
1220.920.20400	ALQUILER MATERIAL DE TRANSPORTE (VEHÍCULOS RENTING)						51.458,49				51.458,49
1220.920.21200	CONSERVACIÓN Y REPARACIÓN DE EDIFICIOS						38.252,42				38.252,42
1220.920.21300	REP. Y MANT. MAQUINARIA, INSTALACIONES Y UTILLAJE						75.112,96				75.112,96
1220.920.21400	REPARACIÓN Y MANTENIMIENTO DE VEHÍCULOS						16.022,37				16.022,37
1220.920.22100	ENERGÍA ELÉCTRICA						235.303,16				235.303,16
1220.920.22101	SUMINISTRO DE AGUA						26.907,68				26.907,68
1220.920.22103	COMBUSTIBLES Y CARBURANTE						75.000,00				75.000,00
1220.920.22699	OTROS GASTOS DIVERSOS						766,70				766,70
1220.920.22700	CONTRATOS DE LIMPIEZA Y ASEO PALACIO (TODOS LOS CENTROS)						90.403,56				90.403,56
1220.920.22703	CONTRATO DE DESRATIZACIÓN GENERAL						712,00				712,00
1220.920.22706	ESTUDIOS Y TRABAJOS TÉCNICOS										-14.721,68
1220.920.22707	CONTRATOS DE MANTENIMIENTO EDIFICIOS						47.471,33				47.471,33
1220.920.22709	OTROS CONTRATOS DE MANTENIMIENTO						13.173,43				13.173,43
1220.920.62200	EDIFICIOS Y OTRAS CONSTRUCCIONES						646.239,78				646.239,78
1220.920.62300	ADQUISICIÓN MAQUINARIA, INSTALACIONES Y UTILLAJE						426.178,04				426.178,04
1220.920.62400	ADQUISICIÓN DE VEHÍCULOS						130.999,99				130.999,99
1220.920.62500	ADQUISICIÓN DE MOBILIARIO						87.010,73				87.010,73

Diputación Provincial de Almería

Fecha Obtención 24/02/2025

PRESUPUESTO DE GASTOS. EJERCICIO CORRIENTE

Pág.

4

MODIFICACIONES DE CRÉDITO

EJERCICIO 2024

APLIC. PRESUPUESTARIA	DESCRIPCIÓN	CRÉDITOS EXTRAORD.	SUPLEMENTOS DE CRÉDITO	AMPLIACIONES DE CRÉDITO	TRANSFERENCIAS CRÉDITO		INCORPORACIÓN REMANENTES DE CRÉDITO	CRÉDITOS GENERADOS	BAJAS POR ANULACIÓN	AJUSTES POR PRORROGA	TOTAL MODIFICACIÓN
					POSITIVAS	NEGATIVAS					
1260.136.46200	PRESTACIÓN SERVICIO EXTINCIÓN DE INCENDIOS MEDIANTE CONVENIO						675.000,00				675.000,00
1260.136.46700	TRANSFERENCIAS SERVICIO PROVINCIAL DE INCENDIOS						548.550,00				548.550,00
1270.922.46601	APORTACIÓN FEDERACIÓN MUNICIPIOS Y PROVINCIAS		165.211,62								165.211,62
1310.241.14301	RETRIBUCIONES PEF RESIDENCIA							251.555,48			251.555,48
1310.241.14302	RETRIBUCIONES PEF VIVERO							251.555,48			251.555,48
1310.241.14311	RETRIBUCIONES PERSONAL OTROS PROYECTOS									29.782,67	-29.782,67
1310.241.16001	CUOTAS SEGUROS SOCIALES PEF RESIDENCIA							46.307,77			46.307,77
1310.241.16002	CUOTAS SEGUROS SOCIALES PEF VIVERO							46.307,77			46.307,77
1310.241.16011	CUOTAS A LA SEGURIDAD SOCIAL OTROS PROYECTOS									9.530,45	-9.530,45
1310.241.22608	OTROS GASTOS DE PROMOCIÓN ECONÓMICA Y EMPLEO						22.220,00				22.220,00
1310.241.22611	GASTOS DIVERSOS PEF RESIDENCIA					6.750,00		23.760,00			30.510,00
1310.241.22612	GASTOS DIVERSOS PEF VIVERO					6.750,00		23.760,00			30.510,00
1310.241.22699	GASTOS DIVERSOS PROYECTOS									20.217,33	-20.217,33
1320.241.14302	RETRIBUCIONES OFICINA DESPOBLACION II					29.782,67		10.017,77			39.800,44
1320.241.14304	RETRIBUCIONES PROYECTO CAMINA						43.595,30				43.595,30
1320.241.14306	RETRIBUCIONES OFICINA DESPOBLACION_RURAL DIPALME						83.765,72				83.765,72
1320.241.14308	RETRIBUCIONES LIFE PHOENIX					18.761,09		20.348,22			39.109,31
1320.241.14309	RETRIBUCIONES OAP_RURAL DIPALME						44.122,44				44.122,44
1320.241.16002	CUOTAS SEGUROS SOCIALES OFICINA DESPOBLACION II					9.530,45		3.205,69			12.736,14
1320.241.16004	CUOTAS SEGUROS SOCIALES PROYECTO CAMINA						13.703,01				13.703,01
1320.241.16006	CUOTAS SEGUROS SOCIALES OFICINA DESPOBLACION_RURAL DIPALME					8.831,64		11.705,71			20.537,35
1320.241.16008	CUOTAS SEGUROS SOCIALES LIFE PHOENIX					5.400,26		5.990,99			11.391,25
1320.241.16009	CUOTAS SEGUROS SOCIALES OAP_RURAL DIPALME						16.925,13				16.925,13
1320.241.22612	GASTOS DIVERSOS OFICINA DESPOBLACION II					6.717,33		15.572,69			22.290,02
1320.241.22613	GASTOS DIVERSOS EUROPE DIRECT						8.266,48				8.266,48

Diputación Provincial de Almería

Fecha Obtención 24/02/2025

PRESUPUESTO DE GASTOS. EJERCICIO CORRIENTE

Pág.

5

MODIFICACIONES DE CRÉDITO

EJERCICIO 2024

APLIC. PRESUPUESTARIA	DESCRIPCIÓN	CRÉDITOS EXTRAORD.	SUPLEMENTOS DE CRÉDITO	AMPLIACIONES DE CRÉDITO	TRANSFERENCIAS CRÉDITO		INCORPORACIÓN REMANENTES DE CRÉDITO	CRÉDITOS GENERADOS	BAJAS POR ANULACIÓN	AJUSTES POR PRORROGA	TOTAL MODIFICACIÓN
					POSITIVAS	NEGATIVAS					
1320.241.22614	GASTOS DIVERSOS PROYECTO CAMINA						41.451,54				41.451,54
1320.241.22616	GASTOS DIVERSOS OFICINA DESPOBLACION_RURAL DIPALME					8.831,64	60.849,42				52.017,78
1320.241.22617	GASTOS DIVERSOS OTROS PROYECTOS EUROPEOS						8.119,10				8.119,10
1320.241.22618	GASTOS DIVERSOS INICIATIVAS EUROPEAS						2.890,00				2.890,00
1320.241.22619	GASTOS DIVERSOS LIFE PHOENIX					15.089,24	19.500,59				4.411,35
1320.241.22620	GASTOS DIVERSOS OAP_RURAL DIPALME						101.644,17				101.644,17
1320.241.22706	ESTUDIOS Y TRABAJOS TÉCNICOS								181.979,15		-181.979,15
1320.241.62700	INVENTARIABLES EUROPE DIRECT						852,29				852,29
1320.241.62900	INVERSIONES LIFE PHOENIX					9.072,11	9.072,11				
2000.011.91300	AMORTIZACIONES FUERA DEL SECTOR PÚBLICO		31.329.990,50								31.329.990,50
2020.934.22699	COMISIONES BANCARIAS, TERMINAL PUNTO DE VENTA Y OTROS				40.000,00		13.361,88				53.361,88
2020.934.22799	PROGRAMA LUCHA EXCLUSIÓN FINANCIERA						141.556,83				141.556,83
2020.934.31000	INTERESES ANTICIPOS OPERACIÓN DE TESORERIA						25.000,00				-25.000,00
2020.934.64100	APLICACIÓN INFORMÁTICA TESORERÍA						15.000,00				-15.000,00
2030.932.20200	ALQUILER INMUEBLES RECAUD. BERJA, H. OVERA						1.384,76				1.384,76
2030.932.20600	ALQUILER MOBILIARIO, EQUIPOS OFICINA O MATERIAL						2.450,25				2.450,25
2030.932.22201	COMUNICACIONES POSTALES RECAUDACIÓN						14.659,85				14.659,85
2030.932.22701	VIGILANCIA S.A.T.						4.093,84				4.093,84
2030.932.22707	SERVICIO DE MANTENIMIENTO APLICACIÓN GESTIÓN						72.316,41				72.316,41
2030.932.22709	OTROS CONTRATOS DE PRESTACIÓN DE SERVICIOS						33.094,48				33.094,48
3000.161.6501919	ASISTENCIAS ECONÓMICAS EN ESPECIE (Anexo 3.A.3.2)						54.604,12				54.604,12
3000.161.7621919	ASISTENCIAS ECONÓMICAS NOMINATIVAS HONOR (Anexo 3.A.3.2)						87.695,61				87.695,61
3000.920.22009	MATERIAL DIVERSO NO INVENTARIABLE						3.691,99				3.691,99
3000.920.22706	HONORARIOS TECNICOS						22.057,00				22.057,00

Diputación Provincial de Almería

Fecha Obtención 24/02/2025

PRESUPUESTO DE GASTOS. EJERCICIO CORRIENTE

Pág.

6

MODIFICACIONES DE CRÉDITO

EJERCICIO 2024

APLIC. PRESUPUESTARIA	DESCRIPCIÓN	CRÉDITOS EXTRAORD.	SUPLEMENTOS DE CRÉDITO	AMPLIACIONES DE CRÉDITO	TRANSFERENCIAS CRÉDITO		INCORPORACIÓN REMANENTES DE CRÉDITO	CRÉDITOS GENERADOS	BAJAS POR ANULACIÓN	AJUSTES POR PRORROGA	TOTAL MODIFICACIÓN
					POSITIVAS	NEGATIVAS					
3000.920.22710	ESTUDIOS GEOTECNICOS						102.699,66				102.699,66
3000.933.60000	INVERSIONES EN TERRENOS, INDEMNIZACIONES POR OBRAS		196.638,53				132.522,65	11.396,64			340.557,82
3001.1532.6500019	ASISTENCIAS ECONOMICAS EN ESPECIE. ANEXO 3.A.3.2						79.918,74				79.918,74
3001.161.60900	CONEXION DESALADORA AGUILAS-PULPI	1.926.287,57									1.926.287,57
3001.164.6500219	PLAN CEMENTERIOS 2019						2.698,66				2.698,66
3001.165.7620019	PLAN DE MEJORA EFICIENCIA ENERGÉTICA 2019						898.870,89				898.870,89
3001.231.65000	PLAN ASISTENCIA ECONÓMICA CENTROS SOCIALES DE MAYORES						1.206.981,62	320.000,00			1.526.981,62
3001.333.6500018	PLAN ESPACIOS ESCÉNICOS 2018						3.299,95				3.299,95
3001.342.65000	PLANES DE INSTALACIONES DEPORTIVAS 2024-2027						350.000,00				350.000,00
3001.342.65002	OBRAS PABELLONES DEPORTIVOS		1.000.000,00				7.990.023,94	339.305,66			9.329.329,60
3001.422.65000	PLAN DOTACIÓN Y MODERNIZACIÓN ESPACIOS PRODUCTIVOS (IDAE)						87.808,09				87.808,09
3001.454.65002	PAVIMENTACIONES CAMINOS RURALES						63.524,10				63.524,10
3001.454.65005	PLAN DE CAMINOS 2024	14.000.000,00									14.000.000,00
3001.459.65000	ACTUACIONES EN INFRAESTRUCTURA URBANA MUNICIPAL		450.000,00				259.906,38				709.906,38
3001.459.65005	PROYECTOS DESARROLLO URBANO INTEGRADO	2.637.800,00									2.637.800,00
3001.933.6500019	ASISTENCIA ECONÓMICA NOMINATIVA ESPECIE						53.347,11				53.347,11
3002.133.65002	ORDENACION DEL TRAFICO Y DEL ESTACIONAMIENTO						260.187,42				260.187,42
3002.134.65002	OBRAS INFRAESTRUCTURA PLAN ACCESIBILIDAD						3.388,00				3.388,00
3002.1531.65002	ACCESO NÚCLEOS DE POBLACIÓN						1.216.298,59				1.216.298,59
3002.1532.65002	PAVIMENTACIONES VÍAS PÚBLICAS		340.000,00				9.100.101,92	201.041,62			9.641.143,54
3002.160.65002	ALCANTARILLADO						2.116.980,01				2.116.980,01
3002.161.65002	ABASTECIMIENTO						1.077.096,04	8.098,71			1.085.194,75
3002.164.65002	CEMENTERIOS						170.170,20				170.170,20
3002.165.65002	ALUMBRADO PÚBLICO						687.865,59				687.865,59
3002.171.65002	PARQUES Y JARDINES						1.549.616,14				1.549.616,14
3002.231.65002	OBRAS CENTROS DE ASISTENCIA SOCIAL						754.229,54				754.229,54

Diputación Provincial de Almería

Fecha Obtención 24/02/2025

PRESUPUESTO DE GASTOS. EJERCICIO CORRIENTE

Pág. 8

8

MODIFICACIONES DE CRÉDITO

EJERCICIO 2024

APLIC. PRESUPUESTARIA	DESCRIPCIÓN	CRÉDITOS EXTRAORD.	SUPLEMENTOS DE CRÉDITO	AMPLIACIONES DE CRÉDITO	TRANSFERENCIAS CRÉDITO		INCORPORACIÓN REMANENTES DE CRÉDITO	CRÉDITOS GENERADOS	BAJAS POR ANULACIÓN	AJUSTES POR PRORROGA	TOTAL MODIFICACIÓN
					POSITIVAS	NEGATIVAS					
3040.410.62300	ADQ.MAQUINARIA, UTILES Y HERRAMIENTAS (VIVERO)						55.213,99				55.213,99
3200.241.14306	RETRIBUCIONES PFEA (2º semestre)						2.381.843,60	117.449,23			2.499.292,83
3200.241.16006	SEGUROS SOCIALES PFEA (2º semestre)						772.613,19	35.234,77			807.847,96
3200.241.22608	GASTOS DE GESTIÓN DE LA SECCIÓN ENCUNTROS COMARCA										-13.500,00
3200.241.22699	GASTOS DE GESTION SECCION PFEA										-1.315,10
3200.241.22709	CONTRATOS DE ASISTENCIAS TÉCNICAS						72.344,67				72.344,67
3200.241.35900	INTERESES DE DEMORA					13.500,00					13.500,00
3200.241.62902	OBRAS PFEA DIPUTACION						156.399,59				156.399,59
3200.241.76201	TRANSFERENCIAS A AYTOS PFEA 2024 (2º semestre 2024)					1.315,10		3.945,29			5.260,39
3305.920.22706	ESTUDIOS Y TRABAJOS TÉCNICOS	181.979,15									181.979,15
3320.425.65020	IDAE-PROYECTOS SINGULARES ECONOMÍA BAJA EN CARBONO (FEDER)		176.000,00								176.000,00
3320.425.65025	PROYECTOS PLAN DUS 5000 (HONORARIOS DE REDACCIÓN Y ACTUACINS)						2.468.142,61				2.468.142,61
3320.425.65027	ASISTENCIAS TÉCS PARA ENERG.RENOVABLES Y EFIC ENERGÉTICA						6.050,00				6.050,00
3320.425.76200	ASISTENCIA EN ELECTRIFICACIÓN RURAL						96.236,98				96.236,98
3330.161.22718	TELECONTROL DE LA RED DE DISTRIBUCIÓN DEL AGUA						13.307,44				13.307,44
3330.161.62200	INVERSIONES HIDRÁULICAS ABASTECIMIENTO						4.000.000,00				4.000.000,00
3330.161.62300	MATERIAL CICLO INTEGRAL DEL AGUA						1.914,32				1.914,32
3330.161.6500017	INVERSIONES ABASTEC AGUAS RMTES 2017						6.099,83				6.099,83
3330.161.6500018	INVERSIONES SERVICIO ABASTECIMIENTO AGUAS						337.105,32				337.105,32
3330.161.65005	CAPTACIÓN, INVESTIG. Y OTROS ABAST-CICLO INTEGRAL DEL AGUA		255.000,00				665.177,75				920.177,75
3332.459.65000	OBRAS PROYECTO EDUSI-BAJO ANDARAX		105.000,00				602.685,29				707.685,29
4010.231.14005	RETRIBUCIONES PERSONAL LOPIVI							97.929,18			97.929,18
4010.231.16005	CUOTAS SEGUROS SOCIALES LOPIVI							31.268,82			31.268,82
4010.231.22609	PROGRAMA ENTIDADES FAMILIARES						7.120,00				7.120,00

Diputación Provincial de Almería

Fecha Obtención 24/02/2025

PRESUPUESTO DE GASTOS. EJERCICIO CORRIENTE

Pág.

9

MODIFICACIONES DE CRÉDITO

EJERCICIO 2024

APLIC. PRESUPUESTARIA	DESCRIPCIÓN	CRÉDITOS EXTRAORD.	SUPLEMENTOS DE CRÉDITO	AMPLIACIONES DE CRÉDITO	TRANSFERENCIAS CRÉDITO		INCORPORACIÓN REMANENTES DE CRÉDITO	CRÉDITOS GENERADOS	BAJAS POR ANULACIÓN	AJUSTES POR PRORROGA	TOTAL MODIFICACIÓN
					POSITIVAS	NEGATIVAS					
4010.231.22610	PROGRAMAS Y PROYECTOS DE BIENESTAR SOCIAL						18.262,50				18.262,50
4010.231.22611	PARTICIPACIÓN E INNOVACIÓN SOCIAL						78.029,00				78.029,00
4010.231.22699	OTROS GASTOS DIVERSOS										-5.670,90
4010.231.22706	SERVICIO AYUDA A DOMICILIO/DEPENDENCIA						3.270.623,00				3.270.623,00
4010.231.22710	SERVICIO AYUDA A DOMICILIO. PLAN CONCERTADO				63.000,00		136.769,92				199.769,92
4010.231.23125	GASTOS LOCOMOCION LOPIVI							4.784,35			4.784,35
4010.231.46208	PROGRAMACIÓN CENTROS SERV. SOC. COMUNITARIOS						19.910,00				19.910,00
4010.231.62300	EQUIPAMIENTO CENTROS DE SS. CC.						30.000,00				30.000,00
4020.231.13100	RETRIBUCIONES PERSONAL LABORAL TEMPORAL										-343.000,00
4020.231.22103	COMBUSTIBLES Y CARBURANTES R. ASISTIDA						56.306,25				56.306,25
4020.231.22104	LENCERIA Y VESTUARIO						17.601,00				17.601,00
4020.231.22105	VIVERES						54.837,32				54.837,32
4020.231.22106	PRODUCTOS SANITARIOS Y FARMACEUTICOS						2.707,37				2.707,37
4020.231.22110	PRODUCTOS DE LIMPIEZA Y ASEO						5.125,10				5.125,10
4020.231.22700	LIMPIEZA RESIDENCIA ASISTIDA						88.390,19				88.390,19
4020.231.22799	OTROS CONTRATOS						23.747,19				23.747,19
4020.231.62300	ADQUISICIÓN MAQUINARIA, INSTALACIONES Y UTILLAJE						84.364,59				84.364,59
4020.231.62500	MOBILIARIO Y ENSERES						22.124,99				22.124,99
4020.231.63200	OBRAS DE MEJORA COMPLEJO RESIDENCIA ASISTIDA						566.269,12				566.269,12
4060.312.22612	INCORPORACION SOCIAL						6.987,87				6.987,87
4061.312.20200	ALQUILER DE INMUEBLES CPD EL EJIDO				350,00		2.573,65				2.923,65
4061.312.22699	OTROS GASTOS DIVERSOS										-350,00
4100.231.22609	PLAN DE MEDIDAS PARA LA IGUALDAD								171.594,59		-171.594,59
4100.231.22611	PROGRAMA DE PREVENCIÓN DE VIOLENCIA DE GÉNERO								19.535,41		-19.535,41
4100.231.22700	LIMPIEZA CAI						7.139,35				7.139,35
4100.231.46200	RED AYUNTAMIENTOS PARA LA IGUALDAD PROVINCIA ALMERÍA						4.000,00				4.000,00

PRESUPUESTO DE GASTOS. EJERCICIO CORRIENTE

MODIFICACIONES DE CRÉDITO

EJERCICIO 2024

APLIC. PRESUPUESTARIA	DESCRIPCIÓN	CRÉDITOS EXTRAORD.	SUPLEMENTOS DE CRÉDITO	AMPLIACIONES DE CRÉDITO	TRANSFERENCIAS CRÉDITO		INCORPORACIÓN REMANENTES DE CRÉDITO	CRÉDITOS GENERADOS	BAJAS POR ANULACIÓN	AJUSTES POR PRORROGA	TOTAL MODIFICACIÓN
					POSITIVAS	NEGATIVAS					
4100.231.46205	ASISTENCIAS ECO AYTO PROGRAMAS CORRESPONSABLES	554.020,00									554.020,00
4100.231.62300	EQUIPAMIENTO						80,16				80,16
4100.232.14000	RETRIBUCIONES PROGRAMA MUR						5.784,09				5.784,09
4100.232.16001	CUOTAS A LA SEGURIDAD SOCIAL PROGRAMA MUR						1.132,11				1.132,11
4100.232.22607	GASTOS PROGRAMA MUR						23.755,59				23.755,59
4100.232.22609	PLAN DE MEDIDAS PARA LA IGUALDAD						383.953,13	362.890,00			21.063,13
4100.433.48102	SUBVENCIONES A EMPRESARIAS DE LA PROVINCIA DE ALMERÍA						100.000,00				100.000,00
5010.920.62500	ADQUISICIÓN MOBILIARIO OFICINAS PROVINCIALES						25.000,00				25.000,00
5010.920.62900	ADQUISICIÓN MATERIAL TÉCNICO						6.000,00				6.000,00
5010.920.63200	OBRAS DE MEJORA EN EDIFICIOS CEDIDOS POR EELL						1.391,93				1.391,93
5110.491.14309	RETRIBUCIONES PERSONAL MOZARABE							44.848,08			44.848,08
5110.491.16009	CUOTAS SEGUROS SOCIALES PERSONAL MOZARABE							14.512,92			14.512,92
5110.491.21305	REPARACIONES INFORMÁTICAS						2.054,18				2.054,18
5110.491.22200	SERVICIO DE COMUNICACIONES TELEFÓNICAS						108.053,04				108.053,04
5110.491.22203	COMUNICACIONES INFORMÁTICAS						211.732,42				211.732,42
5110.491.22699	GASTOS DIVERSOS MOZARABE							19.730,00			19.730,00
5110.491.22707	CONTRATOS DE MANTENIMIENTO						241.383,42				241.383,42
5110.491.22709	CONTRATOS PRESTACIÓN DE SERVICIOS						50.095,53				50.095,53
5110.491.62600	EQUIPOS PARA PROCESOS DE INFORMACION				5.670,90		254.065,49	60.005,72			319.742,11
5110.491.62609	PLAN INFORMÁTICO PROVINCIAL (RPC)						340.350,93				340.350,93
5110.491.62699	EQUIPOS INVENTARIABLES MOZARABE							60.929,00			60.929,00
5110.491.64100	ADQUISICION DE SOFTWARE						211.446,15				211.446,15
5150.491.22709	CONTRATOS PRESTACIÓN DE SERVICIOS						7.670,32				7.670,32
6000.920.22606	PLAN AGRUPADO DE FORMACIÓN CONTINUA						66.235,88				66.235,88
6005.920.22706	OPOSICIONES Y PRUEBAS SELECTIVAS						726,00				726,00
6006.920.16007	RECONOCIMIENTOS MÉDICOS						30.962,87				30.962,87

Diputación Provincial de Almería

Fecha Obtención 24/02/2025

PRESUPUESTO DE GASTOS. EJERCICIO CORRIENTE

Pág.

12

MODIFICACIONES DE CRÉDITO

EJERCICIO 2024

APLIC. PRESUPUESTARIA	DESCRIPCIÓN	CRÉDITOS EXTRAORD.	SUPLEMENTOS DE CRÉDITO	AMPLIACIONES DE CRÉDITO	TRANSFERENCIAS CRÉDITO		INCORPORACIÓN REMANENTES DE CRÉDITO	CRÉDITOS GENERADOS	BAJAS POR ANULACIÓN	AJUSTES POR PRORROGA	TOTAL MODIFICACIÓN
					POSITIVAS	NEGATIVAS					
7000.4311.22612	PROMOCIÓN MARCA "SABORES ALMERÍA"		165.000,00		74.000,00		222.276,51				461.276,51
7000.4311.48900	SUBVENCIONES DE ACTIVIDADES DE PROMOCIÓN (NOMINATIVAS)						26.500,00				26.500,00
7000.4312.22600	PROMOCIÓN COMERCIAL DEL TALENTO ALMERIENSE					53.000,00					-53.000,00
7000.4312.22700	ACTIVIDADES EN MATERIA DE COMERCIO (WIFI)							130,00			130,00
7000.4312.65000	OBRAS DE MEJORA DE LA ACCESIBILIDAD							64.328,00			64.328,00
7000.4312.65006	ADQUISICIÓN DE CONTENEDORES							30.262,12			30.262,12
7000.491.22602	PUBLICIDAD INSTITUCIONAL		105.000,00				135.524,98				240.524,98
7000.491.22710	COMUNICACIÓN LOCAL		35.000,00				27.706,27				62.706,27
7000.920.12101	COMPLEMENTO ESPECÍFICO										-1.300,00
7000.920.23020	DIETAS DEL PERSONAL				1.000,00						1.000,00
7000.920.23120	GASTOS DE LOCOMOCIÓN				300,00						300,00
7001.493.22699	GASTOS DIVERSOS JUNTA ARBITRAL						15.590,00	10.026,89			25.616,89
7001.493.62500	MOBILIARIO JUNTA ARBITRAL							1.819,02			1.819,02
7001.493.62900	OTRAS INVERSIONES JUNTA ARBITRAL							250,00			250,00
8000.334.22609	ACTIVIDADES Y PROGRAMAS CULTURALES		50.000,00				31.970,24				81.970,24
8000.334.22610	PROGRAMA DE ARTES AUDIOVISUALES						5.112,25				5.112,25
8000.334.22611	FESTIVAL INTERNACIONAL DE CINE DE ALMERÍA						389.643,55	40.000,00			429.643,55
8000.334.22612	PROGRAMA DE ANIMACIÓN CULTURAL EN ZONAS		100.000,00				27.436,38				127.436,38
8000.334.22613	HOMENAJE ALMERÍA TIERRA DE CINE						50.000,00				50.000,00
8000.334.22614	EVENTOS CULTURALES DE ESPECIAL INTERÉS						30.168,50				30.168,50
8000.334.22615	OFICINA PROVINCIAL DE CINE										-50.000,00
8000.334.22621	PROGRAMA RECREACIONES E INDUMENTARIAS HISTÓRICAS						2.044,60		30.000,00		-27.955,40
8000.334.22623	PROGRAMA PROVINCIAL DE TEATRO AFICIONADO						2.694,00				2.694,00
8000.334.22706	ASISTENCIAS TÉCNICAS						10.043,00				10.043,00
8000.334.46200	TRANSFERENCIAS AYUNTAMIENTOS PROMOTORES CULTURALES						2.705,82				2.705,82
8000.334.46201	TRANSFERENCIAS AYUNTAMIENTOS PACA						750,00				750,00

PRESUPUESTO DE GASTOS. EJERCICIO CORRIENTE

MODIFICACIONES DE CRÉDITO

EJERCICIO 2024

APLIC. PRESUPUESTARIA	DESCRIPCIÓN	CRÉDITOS EXTRAORD.	SUPLEMENTOS DE CRÉDITO	AMPLIACIONES DE CRÉDITO	TRANSFERENCIAS CRÉDITO		INCORPORACIÓN REMANENTES DE CRÉDITO	CRÉDITOS GENERADOS	BAJAS POR ANULACIÓN	AJUSTES POR PRORROGA	TOTAL MODIFICACIÓN
					POSITIVAS	NEGATIVAS					
8000.334.46203	TRANSF AYTOS ACTIVIDADES CULTURALES (NOMINATIVAS)						83.500,00				83.500,00
8000.334.46204	TRANSFERENCIAS AYTOS 10.001-20.000 EVENTOS CULTURALES						12.000,00				12.000,00
8000.334.47900	OTRAS TRANSFERENCIAS A EMPRESAS	30.000,00									30.000,00
8000.334.48900	PREMIOS Y BECAS CULTURA (FICAL)		49.100,00		50.000,00		20.000,00				119.100,00
8000.334.48901	SUBVENCIONES ACTIVIDADES CULTURALES (NOMINATIVAS)		125.000,00				62.500,00				187.500,00
8000.334.62300	ADQUISICIÓN DE EQUIPAMIENTO PARA ESPACIOS CULTURALES						70.000,00				70.000,00
8000.334.62500	ADQUISICIÓN MOBILIARIO Y MATERIAL AUDIOVISUAL						50.000,00				50.000,00
8000.334.76200	ASISTENCIAS ECONOMICAS NOMINATIVAS						10.000,00				10.000,00
8100.334.22610	ACTUACIONES DEPARTAMENTALES						28.882,30				28.882,30
8100.334.22615	ACTUACIONES INSTITUCIONALES		40.000,00								40.000,00
8100.334.22617	PUBLICACIONES				26.000,00		42.237,71				68.237,71
8100.334.22699	OTROS GASTOS DIVERSOS						1.650,00				1.650,00
8100.334.22709	CONTRATOS PRESTACIÓN DE SERVICIOS						26.041,44				41,44
8100.334.46200	TRANSFERENCIAS A AYUNTAMIENTOS (NOMINATIVAS)						3.000,00				3.000,00
8100.334.48900	SUBVENCIONES PROMOCIÓN CULTURAL (NOMINATIVAS)						2.500,00				2.500,00
9000.340.62200	EDIFICIOS Y OTRAS CONSTRUCCIONES				15.000,00		18.103,70				33.103,70
9000.341.22610	ALMERÍA ACTIVA EVENTOS						10.210,00				-42.790,00
9000.341.22611	PATROCINIO DEPORTIVO PUBLICITARIO						7.500,00				-29.500,00
9000.341.22612	PROGRAMA DE PROMOCIÓN DE LA PROVINCIA ACTIVA						5.760,14				5.760,14
9000.341.22613	JUEGOS DEPORTIVOS PROVINCIALES				38.500,00						38.500,00
9000.341.22614	CIRCUITOS PROVINCIAL DE CARRERAS POPULARES						17.298,20				17.298,20
9000.341.22616	PROGRAMA DE DEPORTE ADAPTADO E INCLUSIVO				17.000,00		6.482,96				23.482,96
9000.341.22617	PROGRAMA DE ACTIVIDADES DEPORTIVAS ZONALES						7.830,59				7.830,59
9000.341.22618	PROGRAMA DE VIDA SALUDABLE								415,00		-415,00

Diputación Provincial de Almería

Fecha Obtención 24/02/2025

PRESUPUESTO DE GASTOS. EJERCICIO CORRIENTE

Pág. 14

MODIFICACIONES DE CRÉDITO

EJERCICIO 2024

APLIC. PRESUPUESTARIA	DESCRIPCIÓN	CRÉDITOS EXTRAORD.	SUPLEMENTOS DE CRÉDITO	AMPLIACIONES DE CRÉDITO	TRANSFERENCIAS CRÉDITO		INCORPORACIÓN REMANENTES DE CRÉDITO	CRÉDITOS GENERADOS	BAJAS POR ANULACIÓN	AJUSTES POR PRORROGA	TOTAL MODIFICACIÓN
					POSITIVAS	NEGATIVAS					
9000.341.22698	SUMINISTRO DE MATERIAL DEPORTIVO PUBLICITARIO Y PROMOCIÓN						15.556,96				15.556,96
9000.341.22703	ACUERDO MARCO DE TRANSPORTES								89.585,00		-116.662,08
9000.341.46200	ASISTENCIA ECONÓMICA AYUNTAMIENTOS		20.000,00				79.495,70				99.495,70
9000.341.46201	ASISTENCIA ECONÓMICA NOMINATIVA (ANEXO III)						51.000,00				51.000,00
9000.341.47900	SUBVENCIONES PROMOCIÓN Y FOMENTO DEPORTE A EMPRESAS PRIVADAS				25.000,00		53.025,00				78.025,00
9000.341.48000	SUBVENCIONES A ENTIDADES SIN ÁNIMO DE LUCRO						97.013,65				97.013,65
9000.341.48001	SUBVENCIONES PROMOCIÓN Y FOMENTO DEPORTE A ENTIDADES SIN ANI				65.000,00		114.760,00				179.760,00
9000.341.48002	SUBVENCIONES PROMOCIÓN DEPORTIVA (CIRCUITOS)						34.384,61				34.384,61
9000.341.76200	ASISTENCIA ECONOMICA A AYUNTAMIENTOS	70.000,00									70.000,00
9000.342.21200	GASTOS DE MANTENIMIENTO Y REPARACIÓN PABELLÓN										-15.000,00
9000.342.22710	SERVICIO DE GESTIÓN INTEGRAL PABELLÓN MOISÉS RUIZ						14.392,80				14.392,80
9000.342.63200	CSD MEJORA Y ADECUACION PABELLON (NEXT GENERATION)	261.151,85						286.879,75			548.031,60
9000.342.6500019	INSTALACIONES DEPORTIVAS - SENDEROS						250.000,00				250.000,00
9000.342.6500218	PLAN INSTALACIONES DEPORTIVAS 2018						25.531,49				25.531,49
9000.342.76200	PLAN DE INSTALACIONES DEPORTIVAS	1.300.000,00									1.300.000,00
9100.334.22608	PROYECTOS DE JUVENTUD						15.777,30				15.777,30
9100.334.48302	FAAM CAMPAMENTOS JÓVENES Y DISCAPACIDAD						3.000,00				3.000,00
TOTAL		21.369.496,77	40.114.940,65		828.881,12	828.881,12	77.746.072,71	2.761.728,56	1.052.637,68		140.939.601,01

PRESUPUESTO DE GASTOS

REMANENTES DE CRÉDITO

EJERCICIO 2024

APLIC. PRESUPUESTARIA	DESCRIPCIÓN	REMANENTES COMPROMETIDOS			REMANENTES NO COMPROMETIDOS		
		INCORPORABLES	NO INCORPORABL	TOTAL	INCORPORABLES	NO INCORPORABLE	TOTAL
2024 1000 320 42110	CONSORCIO UNED ALMERIA						
2024 1000 320 45390	CONVENIO UNIVERSIDAD DE ALMERIA	90.000,00	11.700,00	101.700,00			
2024 1000 912 10000	RETRIBUCIONES ORGANOS DE GOBIERNO					44.601,01	44.601,01
2024 1000 912 11000	RETRIBUCIONES PERSONAL EVENTUAL					14.817,41	14.817,41
2024 1000 912 16000	CUOTAS SEGUROS SOCIALES DEL PERSONAL					82.537,23	82.537,23
2024 1000 912 22601	ATENCIONES PROTOCOLARIAS Y REPRESENTATIVAS	4.475,21	1,00	4.476,21		6.530,61	6.530,61
2024 1000 912 22795	CONTRATO TRANSPORTE PERSONAL	207.195,63	35.499,46	242.695,09		45.390,55	45.390,55
2024 1000 912 22799	ASISTENCIAS PROFESIONALES ACTIV. INSTITUCIONALES	95.170,78	2.766,12	97.936,90		2.783,40	2.783,40
2024 1000 912 23000	DIETAS DE CARGOS ELECTIVOS					9.632,00	9.632,00
2024 1000 912 23100	GASTOS DE LOCOMOCION DE CARGOS ELECTIVOS					5.000,00	5.000,00
2024 1000 912 23300	ASISTENCIA ORGANOS COLEGIADOS					7.584,00	7.584,00
2024 1000 912 48901	APORTACIONES A LOS GRUPOS POLITICOS					0,12	0,12
2024 1000 920 12003	RETRIBUCIONES BASICAS FUNCIONARIOS C1					12.880,07	12.880,07
2024 1000 920 12004	RETRIBUCIONES BASICAS FUNCIONARIOS C2					-10.100,08	-10.100,08
2024 1000 920 12006	TRIENIOS					-5.698,69	-5.698,69
2024 1000 920 12100	COMPLEMENTO DE DESTINO					-370,12	-370,12
2024 1000 920 12101	COMPLEMENTO ESPECIFICO					1.256,60	1.256,60
2024 1000 920 13000	RETRIBUCIONES PERSONAL LABORAL FIJO					4.489,98	4.489,98
2024 1000 920 13002	OTRAS REMUNERACIONES PERSONAL LABORAL					10.176,24	10.176,24
2024 1000 920 15000	COMPLEMENTO DE PRODUCTIVIDAD FUNCIONARIOS					-17.523,00	-17.523,00
2024 1000 920 15005	COMPLEMENTO DE PRODUCTIVIDAD LABORALES					-4.231,31	-4.231,31
2024 1000 920 16000	CUOTAS SEGUROS SOCIALES DEL PERSONAL					4.862,98	4.862,98

PRESUPUESTO DE GASTOS

REMANENTES DE CRÉDITO

EJERCICIO 2024

APLIC. PRESUPUESTARIA	DESCRIPCIÓN	REMANENTES COMPROMETIDOS			REMANENTES NO COMPROMETIDOS		
		INCORPORABLES	NO INCORPORABL	TOTAL	INCORPORABLES	NO INCORPORABLE	TOTAL
2024 1000 920 20500	ALQUILER MOBILILIARIO Y ENSERES (RECURSOS)	3.497,39	4.280,98	7.778,37		53.806,75	53.806,75
2024 1000 920 21300	REPARACION Y MANTENIMIENTO DE RECURSOS					10.000,00	10.000,00
2024 1000 920 22601	ACTIVIDADES DE CARACTER INSTITUCIONAL (SIN RECURSOS)	2.420,51		2.420,51		29.394,39	29.394,39
2024 1000 920 22699	GASTOS DIVERSOS Y DE FUNCIONAMIENTO, RECURSOS(SIN PROTOCOLO)					18.093,66	18.093,66
2024 1000 920 23020	DIETAS DEL PERSONAL					2.365,17	2.365,17
2024 1000 920 23120	GASTOS DE LOCOMOCION DEL PERSONAL					970,98	970,98
2024 1000 920 62300	ADQUISICIÓN MAQUINARIA, INSTALACIONES Y UTILLAJE				30.000,00		30.000,00
2024 1100 132 65009	OBRAS CASA CUARTEL GUARDIA CIVIL	141.155,66	7.186,48	148.342,14	58.844,34	7.852,07	66.696,41
2024 1100 132 76200	ASISTENCIAS ECONOMICAS PARA CUARTELES GUARDIA CIVIL		20.000,00	20.000,00		10.000,00	10.000,00
2024 1100 136 7670018	TRANSFERENCIAS CAPITAL SERVICIO EXTINC INCENDIOS		317.000,00	317.000,00			
2024 1100 150 76200	ASISTENCIAS ECONOMICAS PARA VIVIENDA Y URBANISMO					150.000,00	150.000,00
2024 1100 1531 76200	ASISTENCIAS ECONOMICAS PARA ACCESO NUCLEOS DE POBLACION (NOM	330.000,00		330.000,00	13.000,00		13.000,00
2024 1100 1532 76200	ASISTENCIAS ECONÓMICAS PAVIMENTACIÓN VÍAS PÚBLICAS				-13.000,00		-13.000,00
2024 1100 160 76200	ASISTENCIAS ECONOMICAS OBRAS DE ALCANTARILLADO (NOMINATIVAS)				200.000,00		200.000,00
2024 1100 161 46200	ASISTENCIAS ECONOMICAS ABASTECIMIENTO DOMIC AGUA POTABLE						
2024 1100 161 76200	ASISTENCIAS ECONÓMICAS AGUA POTABLE (NOMINATIVAS)		89.000,00	89.000,00	17.000,00		17.000,00
2024 1100 163 76200	ASISTENCIAS ECONOMICAS LIMPIEZA VIARIA				16.000,00	-16.000,00	
2024 1100 164 76200	ASISTENCIAS ECONOMICAS PARA CEMENTERIOS Y SERIVCIOS FUNERARI	55.000,00		55.000,00	18.000,00		18.000,00

PRESUPUESTO DE GASTOS

REMANENTES DE CRÉDITO

EJERCICIO 2024

APLIC. PRESUPUESTARIA	DESCRIPCIÓN	REMANENTES COMPROMETIDOS			REMANENTES NO COMPROMETIDOS		
		INCORPORABLES	NO INCORPORABL	TOTAL	INCORPORABLES	NO INCORPORABLE	TOTAL
2024 1100 165 76200	ASISTENCIAS ECONÓMICAS ALUMBRADO PÚBLICO (NOMINATIVAS)		300.000,00	300.000,00			
2024 1100 231 48900	SUBVENCIONES ASISTENCIA SOCIAL PRIMARIA (NOMINATIVAS)					1.000,00	1.000,00
2024 1100 231 76200	ASISTENCIAS ECONÓMICAS ACCIÓN SOCIAL PRIMARIA (NOMINATIVAS)					103.000,00	103.000,00
2024 1100 231 78000	SUBVENCIONES ACCIÓN SOCIAL PRIMARIA (NOMINATIVAS)					100.000,00	100.000,00
2024 1100 333 22400	PRIMAS DE SEGUROS MUSEO					359.931,61	359.931,61
2024 1100 333 22699	GASTOS DIVERSOS MUREC					-1.655,28	-1.655,28
2024 1100 333 22700	LIMPIEZA MUSEO DEL REALISMO	22.945,01	0,02	22.945,03		42.555,02	42.555,02
2024 1100 333 22701	SEGURIDAD MUSEO	54.337,93		54.337,93		7.583,34	7.583,34
2024 1100 333 22706	CONTRATO SERVICIO DIRECCIÓN ARTÍSTICA Y GESTIÓN MUSEO	222.784,11		222.784,11		302.169,79	302.169,79
2024 1100 333 22707	CONTRATOS DE MANTENIMIENTO MUSEO	22.400,67		22.400,67		-4.973,69	-4.973,69
2024 1100 333 22799	CORTIJO DEL FRAILE Y OTROS. TRABAJOS EXTERNOS	4.194,38		4.194,38		286.583,34	286.583,34
2024 1100 333 46200	MANTENIMIENTO DE MUSEOS PROVINCIALES					20.000,00	20.000,00
2024 1100 333 62200	INFRAESTRUCTURA Y ACONDICIONAMIENTO CORTIJO DEL FRAILE	544,50		544,50	320.337,42		320.337,42
2024 1100 333 62500	MUSEO DEL REALISMO	76.125,65		76.125,65	442.400,68		442.400,68
2024 1100 333 62600	EQUIPOS PARA PROCESOS DE INFORMACION	5.953,49		5.953,49			
2024 1100 333 76200	ASISTENCIAS ECONÓMICAS EQUIPAMIENTOS CULTURALES Y MUSEOS (NO		151.164,55	151.164,55			
2024 1100 334 22798	CONTRATO EXPOSICIÓN PATIO DE LUCES	9.000,00		9.000,00			
2024 1100 334 46200	ASISTENCIAS ECONÓMICAS PARA PROMOCIÓN CULTURAL (NOMINATIVAS)	15.000,00		15.000,00		10,60	10,60
2024 1100 334 46202	FUNADACIÓN ANTONIO M. CAMPOY (O.A. AYTO. CUEVAS)						
2024 1100 334 48900	SUBVENCIONES PROMOCIÓN CULTURAL (NOMINATIVAS)	23.000,00	13.066,87	36.066,87		10,00	10,00

PRESUPUESTO DE GASTOS

REMANENTES DE CRÉDITO

EJERCICIO 2024

APLIC. PRESUPUESTARIA	DESCRIPCIÓN	REMANENTES COMPROMETIDOS			REMANENTES NO COMPROMETIDOS		
		INCORPORABLES	NO INCORPORABL	TOTAL	INCORPORABLES	NO INCORPORABLE	TOTAL
2024 1100 334 76200	ASISTENCIAS ECONOMICAS PARA PROMOCION CULTURAL		1.198,57	1.198,57			
2024 1100 334 78001	OBISPADO. ARREGLO PARROQUIAS						
2024 1100 334 78900	SUBVENCIONES PROMOCIÓN CULTURAL (NOMINATIVAS)						
2024 1100 337 76200	ASISTENCIAS ECONOMICAS INTALACIONES TIEMPO LIBRE	251,20		251,20			
2024 1100 342 76200	ASISTENCIAS ECONÓMICAS PARA INSTALACIONES DEPORTIVAS (NOMINA	60.000,00	48.100,00	108.100,00		120.000,00	120.000,00
2024 1100 422 46200	ASISTENCIAS ECONÓMICAS INDUSTRIA (NOMINATIVAS)						
2024 1100 432 46200	ASISTENCIAS ECONÓMICAS PROMOCIÓN TURÍSTICA (NOMINATIVAS)		750,00	750,00	8.000,00		8.000,00
2024 1100 432 48900	SUBVENCIONES PROMOCIÓN TURÍSTICA (NOMINATIVAS)	3.000,00		3.000,00			
2024 1100 432 76200	ASISTENCIAS ECONOMICAS INFORMACIONY PROMOCION TURISTICA						
2024 1100 433 48900	SUBVENCIONES DESARROLLO EMPRESARIAL (NOMINATIVAS)						
2024 1100 433 77900	PROGRAMA AYUDA AUTÓNOMOS	588,91		588,91	942,24		942,24
2024 1100 459 76200	ASISTENCIAS ECONOMICAS PARA OTRAS INFRAESTRUCTURAS		249.510,00	249.510,00		50.000,00	50.000,00
2024 1100 920 22699	OTROS GASTOS DIVERSOS SEGURIDAD					6.041,45	6.041,45
2024 1100 920 22701	SEGURIDAD DE EDIFICIOS DE DIPUTACIÓN	230.510,99	0,01	230.511,00		3.680,42	3.680,42
2024 1100 920 22706	CONSULTORÍA TÉCNICA FONDOS NEXT GENERATION	42.314,11		42.314,11			
2024 1100 920 62206	EDIFICIOS PROVINCIALES - MUREC	37.418,78		37.418,78	673.093,93		673.093,93
2024 1100 942 76202	PROGRAMA ASISTENCIA ECONÓMICA MENORES 1000 HAB				40.000,00		40.000,00
2024 1100 942 76203	ASISTENCIAS ECONOMICAS NOMINATIVAS (ANEXO)					103.054,47	103.054,47
2024 1100 942 76205	ASISTENCIAS ECONÓMICAS NOMINATIVAS	394.500,00	150.000,00	544.500,00	328.688,86	-50.000,00	278.688,86
2024 1100 942 76206	TRANSFERENCIA A EELL PARA INVERSIONES	26.874,90		26.874,90	-26.874,90	26.874,90	

PRESUPUESTO DE GASTOS

REMANENTES DE CRÉDITO

EJERCICIO 2024

APLIC. PRESUPUESTARIA	DESCRIPCIÓN	REMANENTES COMPROMETIDOS			REMANENTES NO COMPROMETIDOS		
		INCORPORABLES	NO INCORPORABL	TOTAL	INCORPORABLES	NO INCORPORABLE	TOTAL
2024 1120 920 12000	RETRIBUCIONES BÁSICAS FUNCIONARIOS A1					9.749,43	9.749,43
2024 1120 920 12001	RETRIBUCIONES BÁSICAS FUNCIONARIOS A2					15.381,35	15.381,35
2024 1120 920 12004	RETRIBUCIONES BÁSICAS FUNCIONARIOS C2					7.349,74	7.349,74
2024 1120 920 12006	TRIENIOS					-381,64	-381,64
2024 1120 920 12100	COMPLEMENTO DE DESTINO					21.176,38	21.176,38
2024 1120 920 12101	COMPLEMENTO ESPECÍFICO					59.259,32	59.259,32
2024 1120 920 15000	COMPLEMENTO DE PRODUCTIVIDAD FUNCIONARIOS					-5.676,13	-5.676,13
2024 1120 920 16000	CUOTAS SEGUROS SOCIALES DEL PERSONAL					29.234,35	29.234,35
2024 1130 920 12000	RETRIBUCIONES BÁSICAS FUNCIONARIOS A1					-6.640,20	-6.640,20
2024 1130 920 12001	RETRIBUCIONES BÁSICAS FUNCIONARIOS A2					647,25	647,25
2024 1130 920 12003	RETRIBUCIONES BÁSICAS FUNCIONARIOS C1					5.043,87	5.043,87
2024 1130 920 12004	RETRIBUCIONES BÁSICAS FUNCIONARIOS C2					-5.048,16	-5.048,16
2024 1130 920 12006	TRIENIOS					-6.326,74	-6.326,74
2024 1130 920 12100	COMPLEMENTO DE DESTINO					-13.643,16	-13.643,16
2024 1130 920 12101	COMPLEMENTO ESPECÍFICO					-5.295,44	-5.295,44
2024 1130 920 13000	RETRIBUCIONES PERSONAL LABORAL FIJO					-2.241,55	-2.241,55
2024 1130 920 13002	OTRAS REMUNERACIONES PERSONAL LABORAL					2.705,72	2.705,72
2024 1130 920 15000	COMPLEMENTO DE PRODUCTIVIDAD FUNCIONARIOS					-28.648,96	-28.648,96
2024 1130 920 15005	COMPLEMENTO DE PRODUCTIVIDAD LABORALES					-11.255,51	-11.255,51
2024 1130 920 15100	GRATIFICACIONES DEL PERSONAL					1.025,00	1.025,00
2024 1130 920 16000	CUOTAS SEGUROS SOCIALES DEL PERSONAL					-10.228,50	-10.228,50
2024 1130 920 22799	OTROS GASTOS DE CONSULTORÍA Y ASESORAMIENTO DE ÁREA	1.145,20		1.145,20		15.854,80	15.854,80

PRESUPUESTO DE GASTOS

REMANENTES DE CRÉDITO

EJERCICIO 2024

APLIC. PRESUPUESTARIA	DESCRIPCIÓN	REMANENTES COMPROMETIDOS			REMANENTES NO COMPROMETIDOS		
		INCORPORABLES	NO INCORPORABL	TOTAL	INCORPORABLES	NO INCORPORABLE	TOTAL
2024 1130 920 23020	DIETAS DEL PERSONAL					2.060,28	2.060,28
2024 1130 920 23120	GASTOS DE LOCOMOCIÓN					618,17	618,17
2024 1150 432 12000	RETRIBUCIONES BÁSICAS FUNCIONARIOS A1					568,18	568,18
2024 1150 432 12003	RETRIBUCIONES BÁSICAS FUNCIONARIOS C1					4.342,99	4.342,99
2024 1150 432 12004	RETRIBUCIONES BÁSICAS FUNCIONARIOS C2					1.231,31	1.231,31
2024 1150 432 12006	TRINIENOS					-2.021,90	-2.021,90
2024 1150 432 12100	COMPLEMENTO DE DESTINO					-220,33	-220,33
2024 1150 432 12101	COMPLEMENTO ESPECÍFICO					6.900,32	6.900,32
2024 1150 432 13000	RETRIBUCIONES PERSONAL LABORAL FIJO					14.655,71	14.655,71
2024 1150 432 13002	OTRAS REMUNERACIONES PERSONAL LABORAL					28.915,96	28.915,96
2024 1150 432 15000	COMPLEMENTO DE PRODUCTIVIDAD FUNCIONARIOS					-9.452,43	-9.452,43
2024 1150 432 15005	COMPLEMENTO DE PRODUCTIVIDAD LABORALES					-5.459,73	-5.459,73
2024 1150 432 16000	CUOTAS SEGUROS SOCIALES DEL PERSONAL					3.172,78	3.172,78
2024 1150 432 22601	ATENCIONES PROTOCOLARIAS Y REPRESENTATIVAS					2.000,00	2.000,00
2024 1150 432 22602	MATERIAL PROMOCIONAL Y PUBLICIDAD					29.016,00	29.016,00
2024 1150 432 22606	ASISTENCIA A FERIAS, CONGRESOS Y REUNIONES	8.178,48		8.178,48		20.083,79	20.083,79
2024 1150 432 22610	CONVENIOS DE COLABORACIÓN					20.000,00	20.000,00
2024 1150 432 22630	PROMOCIÓN TURÍSTICA	674.659,82	135.022,17	809.681,99		270.047,68	270.047,68
2024 1150 432 22635	ACTUACIONES DE FOMENTO DEL INTERIOR	114.950,00		114.950,00		24.610,50	24.610,50
2024 1150 432 22706	ESTUDIOS Y TRABAJOS TÉCNICOS					10.000,00	10.000,00
2024 1160 135 22400	SEGUROS VOLUNTARIOS PROTECCIÓN CIVIL					2.478,51	2.478,51
2024 1160 135 22699	OTROS GASTOS DIVERSOS PROTECCIÓN CIVIL	18.308,92	195,10	18.504,02		5.975,97	5.975,97

PRESUPUESTO DE GASTOS

REMANENTES DE CRÉDITO

EJERCICIO 2024

APLIC. PRESUPUESTARIA	DESCRIPCIÓN	REMANENTES COMPROMETIDOS			REMANENTES NO COMPROMETIDOS		
		INCORPORABLES	NO INCORPORABL	TOTAL	INCORPORABLES	NO INCORPORABLE	TOTAL
2024 1160 135 23300	INDEMNIZACIONES PROTECCIÓN CIVIL					3.075,00	3.075,00
2024 1160 135 62300	MAQUINARIA, INSTALACIONES Y UTILLAJE PROTECCIÓN CIVIL				28.802,10		28.802,10
2024 1210 1521 12003	RETRIBUCIONES BÁSICAS FUNCIONARIOS C1					11.884,72	11.884,72
2024 1210 1521 12004	RETRIBUCIONES BÁSICAS FUNCIONARIOS C2					10.073,60	10.073,60
2024 1210 1521 12006	TRIENIOS					1.507,70	1.507,70
2024 1210 1521 12100	COMPLEMENTO DE DESTINO					11.779,32	11.779,32
2024 1210 1521 12101	COMPLEMENTO ESPECÍFICO					26.055,26	26.055,26
2024 1210 1521 13000	RETRIBUCIONES PERSONAL LABORAL FIJO					-38.972,15	-38.972,15
2024 1210 1521 15000	COMPLEMENTO DE PRODUCTIVIDAD FUNCIONARIOS					1.460,41	1.460,41
2024 1210 1521 16000	CUOTAS SEGUROS SOCIALES DEL PERSONAL					5.687,51	5.687,51
2024 1210 1521 21200	CONSERVACIÓN Y REP. EDIFICIOS (IVA DEDUCIBLE)	13.605,46		13.605,46		140.883,04	140.883,04
2024 1210 1521 21201	CONSERVACIÓN Y REP. EDIFICIOS					160.000,00	160.000,00
2024 1210 1521 22502	TRIBUTOS					9.067,28	9.067,28
2024 1210 1521 22604	GASTOS Y COSTAS PROCESALES					25.000,00	25.000,00
2024 1210 1521 22608	GASTOS NOTARÍA Y REGISTRO					4.612,79	4.612,79
2024 1210 1521 22698	OTROS GASTOS DIVERSOS					-7.398,00	-7.398,00
2024 1210 1521 22699	OTROS GASTOS DIVERSOS (IVA DEDUCIBLE)					7.500,00	7.500,00
2024 1210 1521 22709	CONTRATOS PRESTACIÓN DE SERVICIOS					1.000,00	1.000,00
2024 1210 1521 31000	INTERESES DE PRÉSTAMOS					91.397,03	91.397,03
2024 1210 1521 48302	ASOCIACIÓN PROMOTORES PÚBLICOS					3.000,00	3.000,00
2024 1210 1521 91300	AMORTIZACIÓN DE PRÉSTAMOS				22.617,48		22.617,48
2024 1220 920 12000	RETRIBUCIONES BÁSICAS FUNCIONARIOS A1					296,90	296,90
2024 1220 920 12001	RETRIBUCIONES BÁSICAS FUNCIONARIOS A2					16.565,13	16.565,13

PRESUPUESTO DE GASTOS

REMANENTES DE CRÉDITO

EJERCICIO 2024

APLIC. PRESUPUESTARIA	DESCRIPCIÓN	REMANENTES COMPROMETIDOS			REMANENTES NO COMPROMETIDOS		
		INCORPORABLES	NO INCORPORABL	TOTAL	INCORPORABLES	NO INCORPORABLE	TOTAL
2024 1220 920 12003	RETRIBUCIONES BÁSICAS FUNCIONARIOS C1					-6.853,00	-6.853,00
2024 1220 920 12004	RETRIBUCIONES BÁSICAS FUNCIONARIOS C2					-450,66	-450,66
2024 1220 920 12006	TRINIENOS					-8.021,84	-8.021,84
2024 1220 920 12100	COMPLEMENTO DE DESTINO					-5.973,03	-5.973,03
2024 1220 920 12101	COMPLEMENTO ESPECÍFICO					16.682,96	16.682,96
2024 1220 920 13000	RETRIBUCIONES PERSONAL LABORAL FIJO					-4.858,10	-4.858,10
2024 1220 920 13002	OTRAS REMUNERACIONES PERSONAL LABORAL					6.008,21	6.008,21
2024 1220 920 15000	COMPLEMENTO DE PRODUCTIVIDAD FUNCIONARIOS					-14.727,16	-14.727,16
2024 1220 920 15005	COMPLEMENTO DE PRODUCTIVIDAD LABORALES					-21.418,19	-21.418,19
2024 1220 920 15100	GRATIFICACIONES DEL PERSONAL					-1.051,96	-1.051,96
2024 1220 920 16000	CUOTAS SEGUROS SOCIALES DEL PERSONAL					10.412,60	10.412,60
2024 1220 920 20200	ARRENDAMIENTO EDIFICIOS Y OTRAS CONSTRUCCIONES					106.000,00	106.000,00
2024 1220 920 20400	ALQUILER MATERIAL DE TRANSPORTE (VEHÍCULOS RENTING)	66.910,44	7.352,67	74.263,11		74.824,99	74.824,99
2024 1220 920 21200	CONSERVACIÓN Y REPARACIÓN DE EDIFICIOS	30.726,98	10.036,02	40.763,00		124.307,33	124.307,33
2024 1220 920 21300	REP. Y MANT. MAQUINARIA, INSTALACIONES Y UTILLAJE	48.821,99	56.676,98	105.498,97		86.023,81	86.023,81
2024 1220 920 21400	REPARACIÓN Y MANTENIMIENTO DE VEHÍCULOS	35.144,72	3.848,99	38.993,71		25.276,23	25.276,23
2024 1220 920 22100	ENERGÍA ELÉCTRICA	199.490,29		199.490,29			
2024 1220 920 22101	SUMINISTRO DE AGUA	13.228,97	6.839,45	20.068,42		54.735,17	54.735,17
2024 1220 920 22103	COMBUSTIBLES Y CARBURANTE	161.349,15	37.662,48	199.011,63		-56.233,12	-56.233,12
2024 1220 920 22199	OTROS SUMINISTROS					14.864,96	14.864,96
2024 1220 920 22699	OTROS GASTOS DIVERSOS	3.008,82	766,70	3.775,52		10.769,38	10.769,38
2024 1220 920 22700	CONTRATOS DE LIMPIEZA Y ASEO PALACIO (TODOS LOS CENTROS)	154.490,43	0,38	154.490,81		65.772,43	65.772,43

PRESUPUESTO DE GASTOS

REMANENTES DE CRÉDITO

EJERCICIO 2024

APLIC. PRESUPUESTARIA	DESCRIPCIÓN	REMANENTES COMPROMETIDOS			REMANENTES NO COMPROMETIDOS		
		INCORPORABLES	NO INCORPORABL	TOTAL	INCORPORABLES	NO INCORPORABLE	TOTAL
2024 1220 920 22703	CONTRATO DE DESRATIZACIÓN GENERAL	4.130,68		4.130,68		66.546,14	66.546,14
2024 1220 920 22706	ESTUDIOS Y TRABAJOS TÉCNICOS					16.020,04	16.020,04
2024 1220 920 22707	CONTRATOS DE MANTENIMIENTO EDIFICIOS	17.535,89	10.415,67	27.951,56		223.240,76	223.240,76
2024 1220 920 22709	OTROS CONTRATOS DE MANTENIMIENTO	23.786,75	2.076,48	25.863,23		24.535,93	24.535,93
2024 1220 920 62200	EDIFICIOS Y OTRAS CONSTRUCCIONES	855.679,91		855.679,91	931.889,10	-257.153,42	674.735,68
2024 1220 920 62300	ADQUISICIÓN MAQUINARIA, INSTALACIONES Y UTILLAJE	182.978,99	47.485,91	230.464,90	170.987,79	71.981,58	242.969,37
2024 1220 920 62400	ADQUISICIÓN DE VEHÍCULOS	52.205,60		52.205,60	-31.173,01		-31.173,01
2024 1220 920 62500	ADQUISICIÓN DE MOBILIARIO		60.201,13	60.201,13	87.172,69	-19.516,28	67.656,41
2024 1260 136 22699	GASTOS SERVICIO PROVINCIAL DE INCENDIOS					40.000,00	40.000,00
2024 1260 136 46200	PRESTACIÓN SERVICIO EXTINCIÓN DE INCENDIOS MEDIANTE CONVENIO		675.000,00	675.000,00		900.000,00	900.000,00
2024 1260 136 46700	TRANSFERENCIAS SERVICIO PROVINCIAL DE INCENDIOS					736.590,68	736.590,68
2024 1260 136 62700	INVERSIONES SERVICIO PROVINCIAL DE INCENDIOS				250.000,00		250.000,00
2024 1270 922 46601	APORTACIÓN FEDERACIÓN MUNICIPIOS Y PROVINCIAS				7,94		7,94
2024 1270 922 46602	APORTACIÓN A LA OICI						
2024 1270 922 46603	APORTACIÓN CUOTA 2024 FAMP Y RACS					1.519,35	1.519,35
2024 1270 922 46604	APORTACIÓN CUOTA EXTRAORDINARIA FAMP 2024					26,24	26,24
2024 1270 922 46605	APORTACIÓN CUOTA 2023 FAMP					439,23	439,23
2024 1270 922 48903	APORTACIÓN A LA U.I.M.						
2024 1270 922 48904	APORTACIONES GDRS A INSTITUCIONES SIN FINES DE LUCRO					9.000,00	9.000,00
2024 1270 943 46701	CONSORCIO PUERTO DE LA RAGUA						
2024 1270 943 46703	CONSORCIO PARA EL TRANSPORTE DEL ÁREA DE ALMERÍA					17.329,00	17.329,00
2024 1270 943 46705	APORTACIONES A CONSORCIOS					20.000,00	20.000,00

PRESUPUESTO DE GASTOS

REMANENTES DE CRÉDITO

EJERCICIO 2024

APLIC. PRESUPUESTARIA	DESCRIPCIÓN	REMANENTES COMPROMETIDOS			REMANENTES NO COMPROMETIDOS		
		INCORPORABLES	NO INCORPORABL	TOTAL	INCORPORABLES	NO INCORPORABLE	TOTAL
2024 1310 241 14301	RETRIBUCIONES PEF RESIDENCIA				93.446,93		93.446,93
2024 1310 241 14302	RETRIBUCIONES PEF VIVERO				2.555,16	88.903,18	91.458,34
2024 1310 241 14311	RETRIBUCIONES PERSONAL OTROS PROYECTOS					37.217,33	37.217,33
2024 1310 241 16001	CUOTAS SEGUROS SOCIALES PEF RESIDENCIA				23.725,64		23.725,64
2024 1310 241 16002	CUOTAS SEGUROS SOCIALES PEF VIVERO				3.432,57	22.640,37	26.072,94
2024 1310 241 16011	CUOTAS A LA SEGURIDAD SOCIAL OTROS PROYECTOS					14.469,55	14.469,55
2024 1310 241 22608	OTROS GASTOS DE PROMOCIÓN ECONÓMICA Y EMPLEO	25.800,00	305,00	26.105,00		73.244,10	73.244,10
2024 1310 241 22611	GASTOS DIVERSOS PEF RESIDENCIA				27.427,28		27.427,28
2024 1310 241 22612	GASTOS DIVERSOS PEF VIVERO				554,22	20.128,73	20.682,95
2024 1310 241 22699	GASTOS DIVERSOS PROYECTOS	16.456,00		16.456,00		73.326,67	73.326,67
2024 1310 241 22706	ESTUDIOS Y TRABAJOS TÉCNICOS	23.286,45		23.286,45		51.916,05	51.916,05
2024 1310 241 48902	CONVENIO COLEGIO PROVINCIAL GRADUADOS SOCIALES	5.000,00		5.000,00			
2024 1310 433 46200	TRANSFERENCIAS A AYUNTAMIENTOS					22.000,00	22.000,00
2024 1310 433 47900	OTRAS TRANSFERENCIAS A EMPRESAS					14.000,00	14.000,00
2024 1310 433 48900	OTRAS TRANSFS. - SUBVS.NOMINATIVAS A ENT.SIN ANIMO DE LUCRO	3.750,00		3.750,00		-151.524,05	-151.524,05
2024 1310 433 48903	FUNDACIÓN BAHÍA ALMERIPOINT						
2024 1310 433 48910	OTRAS TRANSFERENCIAS (actividades eco., def. intereses)					200.000,00	200.000,00
2024 1310 491 46200	ASISTENCIA ECONÓMICA AYUNTAMIENTO GUADALINFO	14.849,86		14.849,86		45.911,85	45.911,85
2024 1310 491 46700	CONSORCIO FERNANDO DE LOS RIOS					20.695,00	20.695,00
2024 1310 491 76700	CONSORCIO FERNANDO DE LOS RIOS (Costes de estructura)				15,00		15,00
2024 1320 241 12000	RETRIBUCIONES BÁSICAS FUNCIONARIOS A1					-3.307,23	-3.307,23

PRESUPUESTO DE GASTOS

REMANENTES DE CRÉDITO

EJERCICIO 2024

APLIC. PRESUPUESTARIA	DESCRIPCIÓN	REMANENTES COMPROMETIDOS			REMANENTES NO COMPROMETIDOS		
		INCORPORABLES	NO INCORPORABL	TOTAL	INCORPORABLES	NO INCORPORABLE	TOTAL
2024 1320 241 12001	RETRIBUCIONES BÁSICAS FUNCIONARIOS A2					405,59	405,59
2024 1320 241 12003	RETRIBUCIONES BÁSICAS FUNCIONARIOS C1					6.098,63	6.098,63
2024 1320 241 12004	RETRIBUCIONES BÁSICAS FUNCIONARIOS C2					11.186,81	11.186,81
2024 1320 241 12006	TRIENIOS					-4.678,80	-4.678,80
2024 1320 241 12100	COMPLEMENTO DE DESTINO					-11.572,71	-11.572,71
2024 1320 241 12101	COMPLEMENTO ESPECÍFICO					21.764,35	21.764,35
2024 1320 241 14302	RETRIBUCIONES OFICINA DESPOBLACION II				2.113,52		2.113,52
2024 1320 241 14304	RETRIBUCIONES PROYECTO CAMINA				38.799,20	9.641,28	48.440,48
2024 1320 241 14305	RETRIBUCIONES EQUIPO NEXT GENERATION UE_ALMERIA					165.091,78	165.091,78
2024 1320 241 14306	RETRIBUCIONES OFICINA DESPOBLACION_RURAL DIPALME					42.735,00	42.735,00
2024 1320 241 14307	RETRIBUCIONES OTROS PROYECTOS EUROPEOS					93.631,30	93.631,30
2024 1320 241 14308	RETRIBUCIONES LIFE PHOENIX					-1.327,23	-1.327,23
2024 1320 241 14309	RETRIBUCIONES OAP_RURAL DIPALME				18.368,07		18.368,07
2024 1320 241 15000	COMPLEMENTO DE PRODUCTIVIDAD FUNCIONARIOS					-7.485,36	-7.485,36
2024 1320 241 15005	COMPLEMENTO DE PRODUCTIVIDAD LABORALES					-2.350,82	-2.350,82
2024 1320 241 16000	CUOTAS SEGUROS SOCIALES DEL PERSONAL					21.210,07	21.210,07
2024 1320 241 16002	CUOTAS SEGUROS SOCIALES OFICINA DESPOBLACION II				1.067,71		1.067,71
2024 1320 241 16004	CUOTAS SEGUROS SOCIALES PROYECTO CAMINA				12.093,17	2.808,72	14.901,89
2024 1320 241 16005	CUOTAS SEGUROS SOCIALES EQUIPO NEXT GENERATION UE_ALMERIA					52.611,63	52.611,63
2024 1320 241 16006	CUOTAS SEGUROS SOCIALES OFICINA DESPOBLACION_RURAL DIPALME				4.347,94		4.347,94

PRESUPUESTO DE GASTOS

REMANENTES DE CRÉDITO

EJERCICIO 2024

APLIC. PRESUPUESTARIA	DESCRIPCIÓN	REMANENTES COMPROMETIDOS			REMANENTES NO COMPROMETIDOS		
		INCORPORABLES	NO INCORPORABL	TOTAL	INCORPORABLES	NO INCORPORABLE	TOTAL
2024 1320 241 16007	CUOTAS SEGUROS SOCIALES OTROS PROYECTOS EUROPEOS					29.559,57	29.559,57
2024 1320 241 16008	CUOTAS SEGUROS SOCIALES LIFE PHOENIX					-649,49	-649,49
2024 1320 241 16009	CUOTAS SEGUROS SOCIALES OAP_RURAL DIPALME				6.326,88		6.326,88
2024 1320 241 22610	GASTOS DIVERSOS SVE					4.000,00	4.000,00
2024 1320 241 22611	GASTOS DIVERSOS RIEA	13.565,37		13.565,37	266,94		266,94
2024 1320 241 22612	GASTOS DIVERSOS OFICINA DESPOBLACION II	13.753,05		13.753,05	8.037,02		8.037,02
2024 1320 241 22613	GASTOS DIVERSOS EUROPE DIRECT	4.915,88		4.915,88	1.490,18		1.490,18
2024 1320 241 22614	GASTOS DIVERSOS PROYECTO CAMINA	654,76		654,76	833,90	10.156,00	10.989,90
2024 1320 241 22616	GASTOS DIVERSOS OFICINA DESPOBLACION_RURAL DIPALME	3.136,30		3.136,30	2.160,97		2.160,97
2024 1320 241 22617	GASTOS DIVERSOS OTROS PROYECTOS EUROPEOS	5.475,25		5.475,25		76.908,35	76.908,35
2024 1320 241 22618	GASTOS DIVERSOS INICIATIVAS EUROPEAS	19.006,32		19.006,32		33.166,18	33.166,18
2024 1320 241 22619	GASTOS DIVERSOS LIFE PHOENIX				5.000,00	738,35	5.738,35
2024 1320 241 22620	GASTOS DIVERSOS OAP_RURAL DIPALME	5.103,78		5.103,78	36.176,23		36.176,23
2024 1320 241 22706	ESTUDIOS Y TRABAJOS TÉCNICOS	2.703,13		2.703,13			
2024 1320 241 23020	DIETAS DEL PERSONAL					1.140,68	1.140,68
2024 1320 241 23120	GASTOS DE LOCOMOCIÓN					1.848,94	1.848,94
2024 1320 241 45390	ACCIONES EUROPE DIRECT	7.500,00		7.500,00			
2024 1320 241 46100	P.E. COLABORACIÓN CON DIPUTACIÓN					5.500,00	5.500,00
2024 1320 241 46200	COOPERACIÓN AYTOS. ACCIONES CARÁCTER EUROPEO					5.500,00	5.500,00
2024 1320 241 48900	ENTIDADES ASOCIATIVAS PROYECTOS EUROPEOS						
2024 1320 241 62200	INVENTARIABLES INICIATIVAS EUROPEAS				5.000,00		5.000,00
2024 1320 241 62700	INVENTARIABLES EUROPE DIRECT				1.803,29		1.803,29
2024 1320 241 62900	INVERSIONES LIFE PHOENIX				-9.072,11	9.072,11	

PRESUPUESTO DE GASTOS

REMANENTES DE CRÉDITO

EJERCICIO 2024

APLIC. PRESUPUESTARIA	DESCRIPCIÓN	REMANENTES COMPROMETIDOS			REMANENTES NO COMPROMETIDOS		
		INCORPORABLES	NO INCORPORABL	TOTAL	INCORPORABLES	NO INCORPORABLE	TOTAL
2024 2000 011 31000	INTERESES DE PRÉSTAMOS					1.383.107,86	1.383.107,86
2024 2000 011 91300	AMORTIZACIONES FUERA DEL SECTOR PÚBLICO				2.320.873,99		2.320.873,99
2024 2000 929 50000	DOTACION AL FONDO DE CONTINGENCIA					500.000,00	500.000,00
2024 2000 931 12000	RETRIBUCIONES BÁSICAS FUNCIONARIOS A1					13.786,72	13.786,72
2024 2000 931 12004	RETRIBUCIONES BÁSICAS FUNCIONARIOS C2					168,11	168,11
2024 2000 931 12006	TRIENIOS					-1.434,44	-1.434,44
2024 2000 931 12100	COMPLEMENTO DE DESTINO					11.660,94	11.660,94
2024 2000 931 12101	COMPLEMENTO ESPECÍFICO					31.716,91	31.716,91
2024 2000 931 15000	COMPLEMENTO DE PRODUCTIVIDAD FUNCIONARIOS					2.662,24	2.662,24
2024 2000 931 16000	CUOTAS SEGUROS SOCIALES DEL PERSONAL					12.950,83	12.950,83
2024 2000 931 22699	OTROS GASTOS DIVERSOS					6.784,16	6.784,16
2024 2000 931 22706	ASISTENCIAS TÉCNICAS					50.000,00	50.000,00
2024 2000 931 22709	OTROS CONTRATOS PRESTACIÓN SERVICIOS	8.470,00		8.470,00		71.530,00	71.530,00
2024 2000 944 42000	TRANSFERENCIA A LA ADMINISTRACIÓN GENERAL DEL ESTADO					1.343.408,40	1.343.408,40
2024 2010 931 12000	RETRIBUCIONES BÁSICAS FUNCIONARIOS A1					-4.323,30	-4.323,30
2024 2010 931 12001	RETRIBUCIONES BÁSICAS FUNCIONARIOS A2					878,59	878,59
2024 2010 931 12003	RETRIBUCIONES BÁSICAS FUNCIONARIOS C1					12.819,68	12.819,68
2024 2010 931 12004	RETRIBUCIONES BÁSICAS FUNCIONARIOS C2					3.796,31	3.796,31
2024 2010 931 12006	TRIENIOS					-10.497,08	-10.497,08
2024 2010 931 12100	COMPLEMENTO DE DESTINO					-7.278,23	-7.278,23
2024 2010 931 12101	DOMPLEMENTO ESPECÍFICO					30.252,51	30.252,51
2024 2010 931 13000	RETRIBUCIONES PERSONAL LABORAL FIJO					-232,16	-232,16

PRESUPUESTO DE GASTOS

REMANENTES DE CRÉDITO

EJERCICIO 2024

APLIC. PRESUPUESTARIA	DESCRIPCIÓN	REMANENTES COMPROMETIDOS			REMANENTES NO COMPROMETIDOS		
		INCORPORABLES	NO INCORPORABL	TOTAL	INCORPORABLES	NO INCORPORABLE	TOTAL
2024 2010 931 13002	OTRAS REMUNERACIONES PERSONAL LABORAL					303,94	303,94
2024 2010 931 15000	COMPLEMENTO DE PRODUCTIVIDAD FUNCIONARIOS					-28.628,39	-28.628,39
2024 2010 931 15005	COMPLEMENTO DE PRODUCTIVIDAD LABORALES					-1.466,18	-1.466,18
2024 2010 931 16000	CUOTAS SEGUROS SOCIALES DEL PERSONAL					29.077,77	29.077,77
2024 2020 934 12000	RETRIBUCIONES BÁSICAS FUNCIONARIOS A1					3.881,86	3.881,86
2024 2020 934 12001	RETRIBUCIONES BÁSICAS FUNCIONARIOS A2					1.168,18	1.168,18
2024 2020 934 12003	RETRIBUCIONES BÁSICAS FUNCIONARIOS C1					199,07	199,07
2024 2020 934 12004	RETRIBUCIONES BÁSICAS FUNCIONARIOS C2					3.669,29	3.669,29
2024 2020 934 12006	TRIENIOS					-1.514,32	-1.514,32
2024 2020 934 12100	COMPLEMENTO DE DESTINO					-13.394,95	-13.394,95
2024 2020 934 12101	COMPLEMENTO ESPECÍFICO					8.805,86	8.805,86
2024 2020 934 13000	RETRIBUCIONES PERSONAL LABORAL FIJO					-21.620,31	-21.620,31
2024 2020 934 13002	OTRAS REMUNERACIONES PERSONAL LABORAL					21.602,98	21.602,98
2024 2020 934 15000	COMPLEMENTO DE PRODUCTIVIDAD FUNCIONARIOS					-14.949,52	-14.949,52
2024 2020 934 15005	COMPLEMENTO DE PRODUCTIVIDAD LABORALES					-1.563,11	-1.563,11
2024 2020 934 16000	CUOTAS SEGUROS SOCIALES DEL PERSONAL					5.951,91	5.951,91
2024 2020 934 22699	COMISIONES BANCARIAS, TERMINAL PUNTO DE VENTA Y OTROS	19.697,54		19.697,54	25.000,00	19.752,11	44.752,11
2024 2020 934 22799	PROGRAMA LUCHA EXCLUSIÓN FINANCIERA	94.444,30	57.136,15	151.580,45			
2024 2020 934 23020	DIETAS DE PERSONAL					1.794,30	1.794,30
2024 2020 934 23120	GASTOS DE LOCOMOCIÓN					1.048,85	1.048,85
2024 2020 934 31000	INTERESES ANTICIPOS OPERACIÓN DE TESORERIA					130.000,00	130.000,00

PRESUPUESTO DE GASTOS

REMANENTES DE CRÉDITO

EJERCICIO 2024

APLIC. PRESUPUESTARIA	DESCRIPCIÓN	REMANENTES COMPROMETIDOS			REMANENTES NO COMPROMETIDOS		
		INCORPORABLES	NO INCORPORABL	TOTAL	INCORPORABLES	NO INCORPORABLE	TOTAL
2024 2020 934 31100	GASTOS DE FORMALIZACIÓN DE PRÉSTAMOS					1.000,00	1.000,00
2024 2020 934 35200	INTERESES DE DEMORA PAGOS FACTURAS					-44.506,48	-44.506,48
2024 2020 934 35900	INTERESES DE DEMORA DEVOLUCIÓN INDEBIDOS					47.806,51	47.806,51
2024 2020 934 64100	APLICACIÓN INFORMÁTICA TESORERÍA				15.000,00		15.000,00
2024 2020 934 82020	ANTICIPOS DE RECAUDACIÓN				13.760.031,98		13.760.031,98
2024 2030 932 12000	RETRIBUCIONES BÁSICAS FUNCIONARIOS A1					27.786,31	27.786,31
2024 2030 932 12003	RETRIBUCIONES BÁSICAS FUNCIONARIOS C1					13.810,47	13.810,47
2024 2030 932 12004	RETRIBUCIONES BÁSICAS FUNCIONARIOS C2					57.128,28	57.128,28
2024 2030 932 12006	TRINIENOS					-24.690,28	-24.690,28
2024 2030 932 12100	COMPLEMENTO DE DESTINO					22.276,73	22.276,73
2024 2030 932 12101	COMPLEMENTO ESPECÍFICO					124.490,63	124.490,63
2024 2030 932 15000	COMPLEMENTO DE PRODUCTIVIDAD FUNCIONARIOS					30.629,51	30.629,51
2024 2030 932 16000	CUOTAS SEGUROS SOCIALES DEL PERSONAL					36.049,95	36.049,95
2024 2030 932 20200	ALQUILER INMUEBLES RECAUD. BERJA, H. OVERA	1.832,17	122,16	1.954,33		4.654,20	4.654,20
2024 2030 932 20600	ALQUILER MOBILIARIO, EQUIPOS OFICINA O MATERIAL					1.683,25	1.683,25
2024 2030 932 22000	PAPEL IMPRESIÓN RECIBOS Y SOBRES					15.000,00	15.000,00
2024 2030 932 22002	BASE JURÍDICA RECAUDACIÓN					11.500,00	11.500,00
2024 2030 932 22201	COMUNICACIONES POSTALES RECAUDACIÓN	938.242,02		938.242,02		19.532,06	19.532,06
2024 2030 932 22400	PRIMAS DE SEGUROS OFICINAS RECAUDACIÓN					3.000,00	3.000,00
2024 2030 932 22604	COSTAS Y GASTOS PROCESALES	303,45		303,45		106.662,41	106.662,41
2024 2030 932 22699	OTROS GASTOS DIVERSOS					14.898,36	14.898,36
2024 2030 932 22701	VIGILANCIA S.A.T.	8.187,80	0,06	8.187,86		20.874,00	20.874,00

PRESUPUESTO DE GASTOS

REMANENTES DE CRÉDITO

EJERCICIO 2024

APLIC. PRESUPUESTARIA	DESCRIPCIÓN	REMANENTES COMPROMETIDOS			REMANENTES NO COMPROMETIDOS		
		INCORPORABLES	NO INCORPORABL	TOTAL	INCORPORABLES	NO INCORPORABLE	TOTAL
2024 2030 932 22707	SERVICIO DE MANTENIMIENTO APLICACIÓN GESTIÓN	72.316,40		72.316,40			
2024 2030 932 22709	OTROS CONTRATOS DE PRESTACIÓN DE SERVICIOS	54.612,08	7.260,00	61.872,08		18.549,15	18.549,15
2024 2030 932 23020	DIETAS DEL PERSONAL					1.463,09	1.463,09
2024 2030 932 23120	GASTOS DE LOCOMOCIÓN					4.645,71	4.645,71
2024 2030 932 35900	INTERESES DE DEMORA					987,42	987,42
2024 2030 932 62500	ADQUISICIÓN DE MOBILIARIO				10.000,00		10.000,00
2024 2030 932 63200	ACONDICIONAMIENTO OFICINAS SAT				10.000,00		10.000,00
2024 2040 931 12000	RETRIBUCIONES BÁSICAS FUNCIONARIOS A1					593,80	593,80
2024 2040 931 12001	RETRIBUCIONES BÁSICAS FUNCIONARIOS A2					260,45	260,45
2024 2040 931 12003	RETRIBUCIONES BÁSICAS FUNCIONARIOS C1					1.694,73	1.694,73
2024 2040 931 12004	RETRIBUCIONES BÁSICAS FUNCIONARIOS C2					332,28	332,28
2024 2040 931 12006	TRIENIOS					-718,08	-718,08
2024 2040 931 12100	COMPLEMENTO DE DESTINO					-6.848,82	-6.848,82
2024 2040 931 12101	COMPLEMENTO ESPECÍFICO					3.591,50	3.591,50
2024 2040 931 15000	COMPLEMENTO DE PRODUCTIVIDAD FUNCIONARIOS					-1.236,97	-1.236,97
2024 2040 931 16000	CUOTAS SEGUROS SOCIALES DEL PERSONAL					917,17	917,17
2024 2040 931 22699	GASTOS DIVERSOS GESTIÓN CATASTRAL					6.000,00	6.000,00
2024 2040 931 22708	GESTIÓN CATASTRAL	56.570,02		56.570,02			
2024 3000 161 6501919	ASISTENCIAS ECONÓMICAS EN ESPECIE (Anexo 3.A.3.2)				54.604,12		54.604,12
2024 3000 161 7621919	ASISTENCIAS ECONÓMICAS NOMINATIVAS HONOR (Anexo 3.A.3.2)				87.695,61		87.695,61
2024 3000 920 12000	RETRIBUCIONES BASICAS FUNCIONARIOS A1					2.062,13	2.062,13
2024 3000 920 12001	RETRIBUCIONES BASICAS FUNCIONARIOS A2					6.426,86	6.426,86

PRESUPUESTO DE GASTOS

REMANENTES DE CRÉDITO

EJERCICIO 2024

APLIC. PRESUPUESTARIA	DESCRIPCIÓN	REMANENTES COMPROMETIDOS			REMANENTES NO COMPROMETIDOS		
		INCORPORABLES	NO INCORPORABL	TOTAL	INCORPORABLES	NO INCORPORABLE	TOTAL
2024 3000 920 12003	RETRIBUCIONES BASICAS FUNCIONARIOS C1					-75,63	-75,63
2024 3000 920 12004	RETRIBUCIONES BASICAS FUNCIONARIOS C2					11.988,88	11.988,88
2024 3000 920 12006	TRIENIOS					-504,86	-504,86
2024 3000 920 12100	COMPLEMENTO DE DESTINO					-50.906,58	-50.906,58
2024 3000 920 12101	COMPLEMENTO ESPECIFICO					35.552,14	35.552,14
2024 3000 920 13000	RETRIBUCIONES PERSONAL LABORAL FIJO					7.288,88	7.288,88
2024 3000 920 13002	OTRAS REMUNERACIONES PERSONAL LABORAL					20.531,01	20.531,01
2024 3000 920 15000	COMPLEMENTO DE PRODUCTIVIDAD FUNCIONARIOS					-25.148,94	-25.148,94
2024 3000 920 15005	COMPLEMENTO DE PRODUCTIVIDAD LABORALES					-1.657,49	-1.657,49
2024 3000 920 15100	GRATIFICACIONES DEL PERSONAL					575,32	575,32
2024 3000 920 16000	CUOTAS SEGUROS SOCIALES DEL PERSONAL					55.450,54	55.450,54
2024 3000 920 22009	MATERIAL DIVERSO NO INVENTARIABLE	0,01	3.223,44	3.223,45		3.406,74	3.406,74
2024 3000 920 22618	INDEMNIZACIONES POR DAÑOS					15.000,00	15.000,00
2024 3000 920 22706	HONORARIOS TECNICOS	93.722,94		93.722,94		38.026,92	38.026,92
2024 3000 920 22709	ASISTENCIA TÉCNICA PARA VALORACIONES RÚSTICAS					25.000,00	25.000,00
2024 3000 920 22710	ESTUDIOS GEOTECNICOS	120.000,00	75.079,36	195.079,36		521,60	521,60
2024 3000 920 23020	DIETAS DEL PERSONAL					123,22	123,22
2024 3000 920 23120	GASTOS DE LOCOMOCION					4.481,49	4.481,49
2024 3000 920 62200	EDIFICIOS Y OTRAS CONSTRUCCIONES				35.000,00		35.000,00
2024 3000 920 62400	ADQUISICIÓN VEHICULOS PARQUE MOVIL FAMA	97.397,16		97.397,16	2.602,84		2.602,84
2024 3000 920 62900	MATERIAL DE APOYO TÉCNICO				9.000,00		9.000,00
2024 3000 920 64002	CARTOGRAFIA BASICA Y PROYECTOS CONEXOS	68.183,50		68.183,50	31.816,50		31.816,50
2024 3000 9230 12001	RETRIBUCIONES BÁSICAS FUNCIONARIOS A2					783,33	783,33

PRESUPUESTO DE GASTOS

REMANENTES DE CRÉDITO

EJERCICIO 2024

APLIC. PRESUPUESTARIA	DESCRIPCIÓN	REMANENTES COMPROMETIDOS			REMANENTES NO COMPROMETIDOS		
		INCORPORABLES	NO INCORPORABL	TOTAL	INCORPORABLES	NO INCORPORABLE	TOTAL
2024 3000 9230 12003	RETRIBUCIONES BÁSICAS FUNCIONARIOS C1					3.961,52	3.961,52
2024 3000 9230 12006	TRIENIOS					-3.086,10	-3.086,10
2024 3000 9230 12100	COMPLEMENTO DE DESTINO					-6.080,25	-6.080,25
2024 3000 9230 12101	COMPLEMENTO ESPECÍFICO					6.316,33	6.316,33
2024 3000 9230 15000	COMPLEMENTO DE PRODUCTIVIDAD FUNCIONARIOS					-9.086,13	-9.086,13
2024 3000 9230 16000	CUOTAS SEGUROS SOCIALES DEL PERSONAL					6.285,95	6.285,95
2024 3000 933 60000	INVERSIONES EN TERRENOS, INDEMNIZACIONES POR OBRAS	43.353,40		43.353,40	37.950,80	81.817,73	119.768,53
2024 3001 1532 6500019	ASISTENCIAS ECONOMICAS EN ESPECIE. ANEXO 3.A.3.2				79.918,74		79.918,74
2024 3001 161 60900	CONEXION DESALADORA AGUILAS-PULPI				1.926.287,57		1.926.287,57
2024 3001 161 65000	CONEXION DESALADORA AGUILAS-PULPI						
2024 3001 164 65002	PLAN EXTRAORDINARIO DE CEMENTERIOS				100.000,00		100.000,00
2024 3001 164 6500219	PLAN CEMENTERIOS 2019	2.152,46		2.152,46			
2024 3001 165 7620019	PLAN DE MEJORA EFICIENCIA ENERGÉTICA 2019	761.080,97		761.080,97	137.789,92		137.789,92
2024 3001 231 65000	PLAN ASISTENCIA ECONÓMICA CENTROS SOCIALES DE MAYORES	411.615,26		411.615,26	2.398.804,12		2.398.804,12
2024 3001 333 6500018	PLAN ESPACIOS ESCÉNICOS 2018		1.500,00	1.500,00			
2024 3001 333 65002	EQUIPAMIENTOS CULTURALES				1.024.043,70		1.024.043,70
2024 3001 342 65000	PLANES DE INSTALACIONES DEPORTIVAS 2024-2027				550.000,00	100.000,00	650.000,00
2024 3001 342 65002	OBRAS PABELLONES DEPORTIVOS	4.637.445,27		4.637.445,27	5.750.477,27		5.750.477,27
2024 3001 422 65000	PLAN DOTACIÓN Y MODERNIZACIÓN ESPACIOS PRODUCTIVOS (IDAE)	9.659,70		9.659,70	74.551,25		74.551,25
2024 3001 454 65002	PAVIMENTACIONES CAMINOS RURALES	23.406,60		23.406,60	2.447,67		2.447,67
2024 3001 454 65005	PLAN DE CAMINOS 2024				14.000.000,00		14.000.000,00
2024 3001 459 65000	ACTUACIONES EN INFRAESTRUCTURA URBANA MUNICIPAL	272.946,15		272.946,15	392.830,67		392.830,67

PRESUPUESTO DE GASTOS

REMANENTES DE CRÉDITO

EJERCICIO 2024

APLIC. PRESUPUESTARIA	DESCRIPCIÓN	REMANENTES COMPROMETIDOS			REMANENTES NO COMPROMETIDOS		
		INCORPORABLES	NO INCORPORABL	TOTAL	INCORPORABLES	NO INCORPORABLE	TOTAL
2024 3001 459 65005	PROYECTOS DESARROLLO URBANO INTEGRADO				2.637.800,00		2.637.800,00
2024 3001 933 6500019	ASISTENCIA ECONÓMICA NOMINATIVA ESPECIE		51.836,40	51.836,40		1.510,71	1.510,71
2024 3002 133 65002	ORDENACION DEL TRAFICO Y DEL ESTACIONAMIENTO	28.438,37		28.438,37	50.000,00		50.000,00
2024 3002 134 65002	OBRAS INFRAESTRUCTURA PLAN ACCESIBILIDAD		3.388,00	3.388,00			
2024 3002 1522 65002	VIVIENDA				228.000,00		228.000,00
2024 3002 1531 65002	ACCESO NÚCLEOS DE POBLACIÓN	312.863,61	2.957,63	315.821,24	205.818,04	638.016,90	843.834,94
2024 3002 1532 65002	PAVIMENTACIONES VÍAS PÚBLICAS	2.036.774,33	330.162,42	2.366.936,75	926.437,53		926.437,53
2024 3002 160 65002	ALCANTARILLADO	162.964,74	0,02	162.964,76	506.853,00	498.531,11	1.005.384,11
2024 3002 161 65002	ABASTECIMIENTO	263.147,71	39.705,20	302.852,91	1.995.516,74	-1.061.475,72	934.041,02
2024 3002 164 65002	CEMENTERIOS	104.954,86		104.954,86	70.949,96	-109.827,91	-38.877,95
2024 3002 165 65002	ALUMBRADO PÚBLICO				1.175.806,25	-278.320,00	897.486,25
2024 3002 171 65002	PARQUES Y JARDINES	144.049,90	65.493,71	209.543,61	1.182.577,31	-296.933,19	885.644,12
2024 3002 231 65002	OBRAS CENTROS DE ASISTENCIA SOCIAL	71.338,07		71.338,07	886.433,38		886.433,38
2024 3002 312 65002	OBRAS CENTROS DE SALUD	57.334,75	734,60	58.069,35	60.000,00	-162.937,95	-102.937,95
2024 3002 321 65002	OBRAS EN CENTROS DE EDUCACIÓN INFANTIL				85.000,00		85.000,00
2024 3002 3321 65002	BIBLIOTECAS	25.741,95		25.741,95	-184.388,27	70.926,17	-113.462,10
2024 3002 333 65002	OBRAS CENTROS CULTURALES	100.830,61	3.047,00	103.877,61	165.000,00	751.106,64	916.106,64
2024 3002 337 65002	OBRAS EN INSTALACIONES DE TIEMPO LIBRE	112.569,56	285,11	112.854,67	20.000,00	1.322,60	21.322,60
2024 3002 342 65002	INSTALACIONES DEPORTIVAS	847.067,43	111.209,64	958.277,07	89.819,07	516.037,89	605.856,96
2024 3002 439 65002	OBRAS EN ACTUACIONES DE TURISMO	348.139,65		348.139,65	-197.977,94	148.319,52	-49.658,42
2024 3002 454 65002	PAVIMENTACIONES CAMINOS RURALES	0,01		0,01	323.796,39	87.959,58	411.755,97
2024 3002 459 65002	PLAN PROVINCIAL OBRAS Y SERVICIOS (ASISTENCIAS TÉCNICAS)	622.439,93	427.215,74	1.049.655,67	1.672.976,35	282.901,25	1.955.877,60
2024 3002 933 65002	EDIFICIOS MUNICIPALES DE USOS MÚLTIPLES	1.070.420,96	11.054,05	1.081.475,01	766.758,19	2.510.788,78	3.277.546,97

PRESUPUESTO DE GASTOS

REMANENTES DE CRÉDITO

EJERCICIO 2024

APLIC. PRESUPUESTARIA	DESCRIPCIÓN	REMANENTES COMPROMETIDOS			REMANENTES NO COMPROMETIDOS		
		INCORPORABLES	NO INCORPORABL	TOTAL	INCORPORABLES	NO INCORPORABLE	TOTAL
2024 3005 920 12000	RETRIBUCIONES BASICAS FUNCIONARIOS A1					10.658,13	10.658,13
2024 3005 920 12003	RETRIBUCIONES BASICAS FUNCIONARIOS C1					18.568,45	18.568,45
2024 3005 920 12004	RETRIBUCIONES BASICAS FUNCIONARIOS C2					13.309,35	13.309,35
2024 3005 920 12006	TRIENIOS					-10.993,31	-10.993,31
2024 3005 920 12100	COMPLEMENTO DE DESTINO					-25.447,87	-25.447,87
2024 3005 920 12101	COMPLEMENTO ESPECIFICO					54.924,94	54.924,94
2024 3005 920 13000	RETRIBUCIONES PERSONAL LABORAL FIJO					-109,97	-109,97
2024 3005 920 13002	OTRAS REMUNERACIONES PERSONAL LABORAL					-1.183,74	-1.183,74
2024 3005 920 15000	COMPLEMENTO DE PRODUCTIVIDAD FUNCIONARIOS					-29.173,87	-29.173,87
2024 3005 920 15005	COMPLEMENTO DE PRODUCTIVIDAD LABORALES					-1.466,18	-1.466,18
2024 3005 920 16000	CUOTAS SEGUROS SOCIALES DEL PERSONAL					33.852,40	33.852,40
2024 3030 453 12000	RETRIBUCIONES BASICAS FUNCIONARIOS A1					892,64	892,64
2024 3030 453 12001	RETRIBUCIONES BASICAS FUNCIONARIOS A2					260,45	260,45
2024 3030 453 12003	RETRIBUCIONES BASICAS FUNCIONARIOS C1					16.923,19	16.923,19
2024 3030 453 12004	RETRIBUCIONES BASICAS FUNCIONARIOS C2					6.264,08	6.264,08
2024 3030 453 12006	TRIENIOS					-4.164,17	-4.164,17
2024 3030 453 12100	COMPLEMENTO DE DESTINO					-21.927,62	-21.927,62
2024 3030 453 12101	COMPLEMENTO ESPECIFICO					33.944,52	33.944,52
2024 3030 453 13000	RETRIBUCIONES PERSONAL LABORAL FIJO					44.573,32	44.573,32
2024 3030 453 13002	OTRAS REMUNERACIONES PERSONAL LABORAL					117.816,70	117.816,70
2024 3030 453 15000	COMPLEMENTO DE PRODUCTIVIDAD FUNCIONARIOS					-24.801,86	-24.801,86
2024 3030 453 15005	COMPLEMENTO DE PRODUCTIVIDAD LABORALES					-33.250,55	-33.250,55

PRESUPUESTO DE GASTOS

REMANENTES DE CRÉDITO

EJERCICIO 2024

APLIC. PRESUPUESTARIA	DESCRIPCIÓN	REMANENTES COMPROMETIDOS			REMANENTES NO COMPROMETIDOS		
		INCORPORABLES	NO INCORPORABL	TOTAL	INCORPORABLES	NO INCORPORABLE	TOTAL
2024 3030 453 15100	GRATIFICACIONES DEL PERSONAL					58.743,99	58.743,99
2024 3030 453 16000	CUOTAS SEGUROS SOCIALES DEL PERSONAL					81.695,98	81.695,98
2024 3030 453 20300	RENTING RETROEXCAVADORA PARA PARQUE MÓVIL FOMENTO	2.336,83		2.336,83		6.631,88	6.631,88
2024 3030 453 21000	CONSERVACION, REPARAC. Y REFORMAS EN CARRETERA SPROVINCIALES	620.381,00	21.631,01	642.012,01	3.100,00	70.893,03	73.993,03
2024 3030 453 21300	REP. MAN. Y CONSERV. MAQUINARIA, INSTALACIONES Y UTILLAJE	144.600,12	6.972,20	151.572,32		237.581,67	237.581,67
2024 3030 453 21400	MANTENIM. Y REPARAC. VEHICULOS	43.677,83		43.677,83		118.359,52	118.359,52
2024 3030 453 22103	COMBUSTIBLES Y CARBURANTES	245.004,29		245.004,29		14.045,62	14.045,62
2024 3030 453 22711	CONTRATOS SERVICIOS EXTERNOS DE MAQUINARIA	63.686,31	2.102,59	65.788,90		246.723,20	246.723,20
2024 3030 453 23020	DIETAS DEL PERSONAL					1.000,00	1.000,00
2024 3030 453 23120	GASTOS DE LOCOMOCION					1.300,00	1.300,00
2024 3030 453 61900	SEÑALIZACION RED VIARIA PROVINCIAL	269.520,76		269.520,76	173.300,00		173.300,00
2024 3030 453 61905	PLAN RED VIARIA PROVINCIAL	1.167.078,97	125.980,97	1.293.059,94	1.900.816,24		1.900.816,24
2024 3030 453 62300	ADQUISICIÓN RETROEXCAVADORA (SOLO PARA PLURIANUAL 2027)						
2024 3030 453 65001	SEÑALIZACIÓN RED VIARIA MUNICIPAL	38.321,99		38.321,99	11.678,01		11.678,01
2024 3031 171 6500019	PLAN PARQUES INFANTILES Y BIOSALUDABLES 2019	2.920,42		2.920,42	33.880,00		33.880,00
2024 3031 454 6500018	PLAN DE CAMINOS 2018		29.162,25	29.162,25			
2024 3032 459 22709	CONTRATOS DE PRESTACIÓN DE SERVICIOS	17.791,24		17.791,24		-34.000,00	-34.000,00
2024 3040 1622 6500021	CONVENIO PLANTA RECUPERACIÓN Y COMPOSTAJE GÁDOR				306.291,23		306.291,23
2024 3040 1720 22709	ASISTENCIAS TÉCNICAS GESTIÓN RESIDUOS URBANOS						
2024 3040 1720 22710	SERVICIOS EXTERNOS		14.641,00	14.641,00			
2024 3040 1720 46200	PLAN ALMERÍA VERDE (ASISTENCIAS ECONÓMICAS)					200.000,00	200.000,00

PRESUPUESTO DE GASTOS

REMANENTES DE CRÉDITO

EJERCICIO 2024

APLIC. PRESUPUESTARIA	DESCRIPCIÓN	REMANENTES COMPROMETIDOS			REMANENTES NO COMPROMETIDOS		
		INCORPORABLES	NO INCORPORABL	TOTAL	INCORPORABLES	NO INCORPORABLE	TOTAL
2024 3040 1720 76700	SELLADO VERTEDERO DE MÁRMOL	23.285,97		23.285,97			
2024 3040 311 22699	SERVICIO CENSO ANIMALES COMPAÑÍA					15.000,00	15.000,00
2024 3040 311 22796	CONTRATO RECOGIDA ANIMALES	31.481,93	225,07	31.707,00			
2024 3040 410 12000	RETRIBUCIONES BÁSICAS FUNCIONARIOS A1					296,90	296,90
2024 3040 410 12001	RETRIBUCIONES BÁSICAS FUNCIONARIOS A2					-9.978,09	-9.978,09
2024 3040 410 12003	RETRIBUCIONES BÁSICAS FUNCIONARIOS C1					4.609,93	4.609,93
2024 3040 410 12004	RETRIBUCIONES BÁSICAS FUNCIONARIOS C2					1.508,01	1.508,01
2024 3040 410 12006	TRIENIOS					-576,30	-576,30
2024 3040 410 12100	COMPLEMENTO DE DESTINO					-5.975,11	-5.975,11
2024 3040 410 12101	COMPLEMENTO ESPECÍFICO					-144,22	-144,22
2024 3040 410 13000	RETRIBUCIONES PERSONAL LABORAL FIJO					-1.176,79	-1.176,79
2024 3040 410 13002	OTRAS REMUNERACIONES PERSONAL LABORAL					5.239,91	5.239,91
2024 3040 410 15000	COMPLEMENTO DE PRODUCTIVIDAD FUNCIONARIOS					-7.082,78	-7.082,78
2024 3040 410 15005	COMPLEMENTO DE PRODUCTIVIDAD LABORALES					-2.485,84	-2.485,84
2024 3040 410 16000	CUOTAS SEGUROS SOCIALES DEL PERSONAL					-11.526,08	-11.526,08
2024 3040 410 21300	CONSERVACIÓN INSTALACIONES (VIVERO)	26,93		26,93		2.416,16	2.416,16
2024 3040 410 22101	SUMINISTRO AGUA VIVERO PROVINCIAL	8.352,55	2.182,54	10.535,09			
2024 3040 410 22699	OTROS GASTOS DIVERSOS (VIVERO)	6.818,75		6.818,75		2.645,32	2.645,32
2024 3040 410 22706	ESTUDIOS Y TRABAJOS TÉCNICOS					3.345,00	3.345,00
2024 3040 410 23020	DIETAS DEL PERSONAL					2.000,00	2.000,00
2024 3040 410 23120	GASTOS DE LOCOMOCIÓN					2.000,00	2.000,00
2024 3040 410 48902	FOMENTO MEDIO RURAL					4.000,00	4.000,00
2024 3040 410 62300	ADQ.MAQUINARIA, UTILES Y HERRAMIENTAS (VIVERO)	687,40		687,40	54.610,80		54.610,80

PRESUPUESTO DE GASTOS

REMANENTES DE CRÉDITO

EJERCICIO 2024

APLIC. PRESUPUESTARIA	DESCRIPCIÓN	REMANENTES COMPROMETIDOS			REMANENTES NO COMPROMETIDOS		
		INCORPORABLES	NO INCORPORABL	TOTAL	INCORPORABLES	NO INCORPORABLE	TOTAL
2024 3040 410 63000	INVERSIÓN REPOSICIÓN INSTALACIONES	0,01		0,01	996,66		996,66
2024 3200 241 12000	RETRIBUCIONES BÁSICAS FUNCIONARIOS A1					5.298,84	5.298,84
2024 3200 241 12001	RETRIBUCIONES BASICAS FUNCIONARIOS A2					-5.084,07	-5.084,07
2024 3200 241 12003	RETRIBUCIONES BÁSICAS FUNCIONARIOS C1					23.996,71	23.996,71
2024 3200 241 12004	RETRIBUCIONES BÁSICAS FUNCIONARIOS C2					2.014,76	2.014,76
2024 3200 241 12006	TRINIENOS					-8.137,71	-8.137,71
2024 3200 241 12100	COMPLEMENTO DE DESTINO					-27.162,81	-27.162,81
2024 3200 241 12101	COMPLEMENTO ESPECIFICO					33.637,56	33.637,56
2024 3200 241 13000	RETRIBUCIONES PERSONAL LABORAL FIJO					24.780,00	24.780,00
2024 3200 241 13002	OTRAS REMUNERACIONES PERSONAL LABORAL					53.204,60	53.204,60
2024 3200 241 14305	RETRIBUCIONES PFEA (1º semestre)				451.281,61		451.281,61
2024 3200 241 14306	RETRIBUCIONES PFEA (2º semestre)				2.762.270,61		2.762.270,61
2024 3200 241 15000	COMPLEMENTO DE PRODUCTIVIDAD FUNCIONARIOS					-17.085,39	-17.085,39
2024 3200 241 15005	COMPLEMENTO DE PRODUCTIVIDAD LABORALES					5.338,35	5.338,35
2024 3200 241 16000	CUOTAS SEGUROS SOCIALES DEL PERSONAL					49.810,57	49.810,57
2024 3200 241 16005	SEGUROS SOCIALES PFEA(1º semestre)					-56,26	-56,26
2024 3200 241 16006	SEGUROS SOCIALES PFEA (2º semestre)				387.014,77		387.014,77
2024 3200 241 22104	ADQUISICION DE VESTUARIO	201,82		201,82		515,54	515,54
2024 3200 241 22608	GASTOS DE GESTIÓN DE LA SECCIÓN ENCUENTROS COMARCA					10.250,00	10.250,00
2024 3200 241 22699	GASTOS DE GESTION SECCION PFEA					38.684,90	38.684,90
2024 3200 241 22707	MANTENIMIENTO SOFTWARE PFEA/ET					3.800,00	3.800,00
2024 3200 241 22709	CONTRATOS DE ASISTENCIAS TÉCNICAS	145.906,54	8.353,02	154.259,56		89.216,00	89.216,00

PRESUPUESTO DE GASTOS

REMANENTES DE CRÉDITO

EJERCICIO 2024

APLIC. PRESUPUESTARIA	DESCRIPCIÓN	REMANENTES COMPROMETIDOS			REMANENTES NO COMPROMETIDOS		
		INCORPORABLES	NO INCORPORABL	TOTAL	INCORPORABLES	NO INCORPORABLE	TOTAL
2024 3200 241 35900	INTERESES DE DEMORA					10,83	10,83
2024 3200 241 62300	EQUIPOS TECNICOS				9.859,65		9.859,65
2024 3200 241 62902	OBRAS PFEA DIPUTACION	37.084,49		37.084,49	141.016,60	2.810,95	143.827,55
2024 3200 241 76200	TRANSFERENCIAS A AYTOS PFEA 2023 (1º semestre 2024)	55.072,53		55.072,53	47.637,81		47.637,81
2024 3200 241 76201	TRANSFERENCIAS A AYTOS PFEA 2024 (2º semestre 2024)				73.057,06		73.057,06
2024 3305 920 22706	ESTUDIOS Y TRABAJOS TÉCNICOS	18.020,85		18.020,85		146.897,30	146.897,30
2024 3310 450 12000	RETRIBUCIONES BÁSICAS FUNCIONARIOS A1					-7.727,96	-7.727,96
2024 3310 450 12001	RETRIBUCIONES BÁSICAS FUNCIONARIOS A2					28.059,81	28.059,81
2024 3310 450 12003	RETRIBUCIONES BÁSICAS FUNCIONARIOS C1					919,41	919,41
2024 3310 450 12004	RETRIBUCIONES BÁSICAS FUNCIONARIOS C2					6.068,25	6.068,25
2024 3310 450 12006	TRIENIOS					-1.015,14	-1.015,14
2024 3310 450 12100	COMPLEMENTO DE DESTINO					-17.566,73	-17.566,73
2024 3310 450 12101	COMPLEMENTO ESPECÍFICO					33.527,59	33.527,59
2024 3310 450 15000	COMPLEMENTO DE PRODUCTIVIDAD FUNCIONARIOS					-15.558,85	-15.558,85
2024 3310 450 16000	CUOTAS SEGUROS SOCIALES DEL PERSONAL					68.265,67	68.265,67
2024 3320 425 65020	IDAE-PROYECTOS SINGULARES ECONOMÍA BAJA EN CARBONO (FEDER)				376.000,00		376.000,00
2024 3320 425 65022	INST.ENERGÍAS RENOVABLES PARA AUTOCONSUMO				140.000,00		140.000,00
2024 3320 425 65024	MOVES III.INST.PUNTOS DE CARGA VEHÍCULOS ELECT (AAE)				50.000,00		50.000,00
2024 3320 425 65025	PROYECTOS PLAN DUS 5000 (HONORARIOS DE REDACCIÓN Y ACTUACINS)	2.238.838,27		2.238.838,27	1.370.850,87	774.598,09	2.145.448,96
2024 3320 425 65027	ASISTENCIAS TÉCS PARA ENERG.RENOVABLES Y EFIC ENERGÉTICA	6.292,00	6.050,00	12.342,00	343.708,00		343.708,00
2024 3320 425 65028	REHABILITACIÓN ENERGÉTICA EDIFS DIPUTACIÓN PREE DIP				60.000,00		60.000,00

PRESUPUESTO DE GASTOS

REMANENTES DE CRÉDITO

EJERCICIO 2024

APLIC. PRESUPUESTARIA	DESCRIPCIÓN	REMANENTES COMPROMETIDOS			REMANENTES NO COMPROMETIDOS		
		INCORPORABLES	NO INCORPORABL	TOTAL	INCORPORABLES	NO INCORPORABLE	TOTAL
2024 3320 425 65029	REHABILITACIÓN ENERGÉTICA EDIFS MUNICIPALES PREE 5000				250.000,00		250.000,00
2024 3320 425 65030	ELECTRIFICACIÓN MUNICIPAL				246.300,00		246.300,00
2024 3320 425 65031	INSTALACIONES FOTOVOLTAICAS	8.000,00		8.000,00	242.000,00		242.000,00
2024 3320 425 65032	PARQUE SOLAR AUTOCONSUMO				50.000,00		50.000,00
2024 3320 425 65034	OFICINAS COMUNIDADES ENERGÉTICAS RURAL DIPALME				323.500,00		323.500,00
2024 3320 425 76200	ASISTENCIA EN ELECTRIFICACIÓN RURAL		96.236,98	96.236,98			
2024 3330 161 22718	TELECONTROL DE LA RED DE DISTRIBUCIÓN DEL AGUA	15.043,21		15.043,21		0,01	0,01
2024 3330 161 62200	INVERSIONES HIDRÁULICAS ABASTECIMIENTO				4.000.000,00		4.000.000,00
2024 3330 161 62300	MATERIAL CICLO INTEGRAL DEL AGUA	106,40		106,40	17.733,75		17.733,75
2024 3330 161 62600	EQUIPOS PARA PROCESOS DE INFORMACION TELECONTROL						
2024 3330 161 65000	TELECONTROL DE LA RED DE DISTRIBUCIÓN DEL AGUA				100.000,00		100.000,00
2024 3330 161 6500017	INVERSIONES ABASTEC AGUAS RMTES 2017	4.154,12		4.154,12			
2024 3330 161 6500018	INVERSIONES SERVICIO ABASTECIMIENTO AGUAS	329.056,16	6.776,00	335.832,16			
2024 3330 161 65005	CAPTACIÓN, INVESTIG. Y OTROS ABAST-CICLO INTEGRAL DEL AGUA	693.495,91		693.495,91	711.317,79		711.317,79
2024 3330 161 76200	ABASTECIMIENTO DE AGUAS	4.246,43		4.246,43	3.997,48		3.997,48
2024 3332 459 22709	CONTRATOS DE PRESTACIÓN DE SERVICIOS						
2024 3332 459 65000	OBRAS PROYECTO EDUSI-BAJO ANDARAX	574.189,18		574.189,18	105.000,00		105.000,00
2024 3340 1720 12000	RETRIBUCIONES BÁSICAS FUNCIONARIOS A1					3.986,53	3.986,53
2024 3340 1720 12001	RETRIBUCIONES BÁSICAS FUNCIONARIOS A2					17.294,77	17.294,77
2024 3340 1720 12003	RETRIBUCIONES BÁSICAS FUNCIONARIOS C1					33.411,33	33.411,33
2024 3340 1720 12004	RETRIBUCIONES BÁSICAS FUNCIONARIOS C2					5.466,02	5.466,02
2024 3340 1720 12006	TRIENIOS					-7,10	-7,10

PRESUPUESTO DE GASTOS

REMANENTES DE CRÉDITO

EJERCICIO 2024

APLIC. PRESUPUESTARIA	DESCRIPCIÓN	REMANENTES COMPROMETIDOS			REMANENTES NO COMPROMETIDOS		
		INCORPORABLES	NO INCORPORABL	TOTAL	INCORPORABLES	NO INCORPORABLE	TOTAL
2024 3340 1720 12100	COMPLEMENTO DE DESTINO					8.971,57	8.971,57
2024 3340 1720 12101	COMPLEMENTO ESPECÍFICO					87.034,14	87.034,14
2024 3340 1720 13000	RETRIBUCIONES PERSONAL LABORAL FIJO					-3.265,03	-3.265,03
2024 3340 1720 13002	OTRAS REMUNERACIONES PERSONAL LABORAL					10.901,25	10.901,25
2024 3340 1720 15000	COMPLEMENTO DE PRODUCTIVIDAD FUNCIONARIOS					-11.587,26	-11.587,26
2024 3340 1720 15005	COMPLEMENTO DE PRODUCTIVIDAD LABORALES					-41.568,00	-41.568,00
2024 3340 1720 16000	CUOTAS SEGUROS SOCIALES DEL PERSONAL					56.132,76	56.132,76
2024 3340 1720 22699	ACTUACIÓN EN CONCIENCIACIÓN AMBIENTAL					25.000,00	25.000,00
2024 3340 1720 22709	ASISTENCIAS TÉCNICAS PARA GESTIÓN RESIDUOS URBANOS					65.999,00	65.999,00
2024 3340 1720 22710	SERVICIOS EXTERNOS	22.416,02		22.416,02		14.844,20	14.844,20
2024 4000 231 12000	RETRIBUCIONES BÁSICAS FUNCIONARIOS A1					-19.485,52	-19.485,52
2024 4000 231 12001	RETRIBUCIONES BÁSICAS FUNCIONARIOS A2					-247,55	-247,55
2024 4000 231 12003	RETRIBUCIONES BÁSICAS FUNCIONARIOS C1					2.185,74	2.185,74
2024 4000 231 12004	RETRIBUCIONES BÁSICAS FUNCIONARIOS C2					-3.648,90	-3.648,90
2024 4000 231 12006	TRIENIOS					-15.925,42	-15.925,42
2024 4000 231 12100	COMPLEMENTO DE DESTINO					-20.969,59	-20.969,59
2024 4000 231 12101	COMPLEMENTO ESPECÍFICO					-29.067,21	-29.067,21
2024 4000 231 13000	RETRIBUCIONES PERSONAL LABORAL FIJO					-318,52	-318,52
2024 4000 231 13002	OTRAS REMUNERACIONES PERSONAL LABORAL					303,94	303,94
2024 4000 231 15000	COMPLEMENTO DE PRODUCTIVIDAD FUNCIONARIOS					-54.853,73	-54.853,73
2024 4000 231 15005	COMPLEMENTO DE PRODUCTIVIDAD LABORALES					-1.466,18	-1.466,18
2024 4000 231 15100	GRATIFICACIONES DEL PERSONAL					1.614,38	1.614,38

PRESUPUESTO DE GASTOS

REMANENTES DE CRÉDITO

EJERCICIO 2024

APLIC. PRESUPUESTARIA	DESCRIPCIÓN	REMANENTES COMPROMETIDOS			REMANENTES NO COMPROMETIDOS		
		INCORPORABLES	NO INCORPORABL	TOTAL	INCORPORABLES	NO INCORPORABLE	TOTAL
2024 4000 231 16000	CUOTAS SEGUROS SOCIALES DEL PERSONAL					-19.613,19	-19.613,19
2024 4000 231 23020	DIETAS DEL PERSONAL					1.850,40	1.850,40
2024 4000 231 23120	GASTOS DE LOCOMOCIÓN					66,14	66,14
2024 4000 231 41000	APORTACIÓN AL INSTITUTO DE TUTELA	58.800,00		58.800,00			
2024 4000 231 48900	FUNDACIÓN ALMERIENSE DE TUTELA						
2024 4010 231 12000	RETRIBUCIONES BÁSICAS FUNCIONARIOS A1					27.523,44	27.523,44
2024 4010 231 12001	RETRIBUCIONES BASICAS FUNCIONARIOS A2					120.541,15	120.541,15
2024 4010 231 12003	RETRIBUCIONES BÁSICAS FUNCIONARIOS C1					199,07	199,07
2024 4010 231 12004	RETRIBUCIONES BASICAS FUNCIONARIOS C2					-8.079,26	-8.079,26
2024 4010 231 12006	TRINIENOS					6.361,70	6.361,70
2024 4010 231 12100	COMPLEMENTO DE DESTINO					-388.409,79	-388.409,79
2024 4010 231 12101	COMPLEMENTO ESPECIFICO					166.882,39	166.882,39
2024 4010 231 13000	RETRIBUCIONES PERSONAL LABORAL FIJO					9.604,09	9.604,09
2024 4010 231 13002	OTRAS REMUNERACIONES PERSONAL LABORAL					66.819,81	66.819,81
2024 4010 231 14001	RETRIBUCIONES PERSONAL LEY DE DEPENDENCIA					-126.684,69	-126.684,69
2024 4010 231 14002	RETRIBUCIONES PROGRAMA TRATAMIENTO FAMILIAS CON MENORES					32.601,55	32.601,55
2024 4010 231 14004	OTRO PERSONAL					-9.489,65	-9.489,65
2024 4010 231 14005	RETRIBUCIONES PERSONAL LOPIVI					54.607,66	54.607,66
2024 4010 231 15000	COMPLEMENTO DE PRODUCTIVIDAD FUNCIONARIOS					-115.250,64	-115.250,64
2024 4010 231 15001	COMPLEMENTO DE PRODUCTIVIDAD DE DEPENDENCIA					-18.268,86	-18.268,86
2024 4010 231 15002	COMPLEMENTO DE PRODUCTIVIDAD FUNCIONARIOS ETF					6.526,58	6.526,58

PRESUPUESTO DE GASTOS

REMANENTES DE CRÉDITO

EJERCICIO 2024

APLIC. PRESUPUESTARIA	DESCRIPCIÓN	REMANENTES COMPROMETIDOS			REMANENTES NO COMPROMETIDOS		
		INCORPORABLES	NO INCORPORABL	TOTAL	INCORPORABLES	NO INCORPORABLE	TOTAL
2024 4010 231 15005	COMPLEMENTO DE PRODUCTIVIDAD LABORALES					9.471,84	9.471,84
2024 4010 231 16000	CUOTAS SEGUROS SOCIALES DEL PERSONAL					324.497,08	324.497,08
2024 4010 231 16001	CUOTAS SEGUROS SOCIALES DEL PERSONAL (LEY DEPENDENCIA)					-8.350,39	-8.350,39
2024 4010 231 16002	CUOTAS SEGUROS SOCIALES DEL PERSONAL (TRATAM. FAMILIAS MENOR					11.692,59	11.692,59
2024 4010 231 16004	CUOTAS A LA SEGURIDAD SOCIAL PERSONAL REMISA					-11.187,40	-11.187,40
2024 4010 231 16005	CUOTAS SEGUROS SOCIALES LOPIVI					7.402,88	7.402,88
2024 4010 231 21500	CONSERVAC. Y REPARAC. MOBILIARIO SS.CC.					3.000,00	3.000,00
2024 4010 231 22609	PROGRAMA ENTIDADES FAMILIARES	14.051,60	325,00	14.376,60		5.514,59	5.514,59
2024 4010 231 22610	PROGRAMAS Y PROYECTOS DE BIENESTAR SOCIAL	15.701,44	12.676,51	28.377,95		49.019,89	49.019,89
2024 4010 231 22611	PARTICIPACIÓN E INNOVACIÓN SOCIAL	3.956,99		3.956,99	60.000,00	35.348,86	95.348,86
2024 4010 231 22612	PROGRAMA FORMACIÓN A FAMILIAS	27.521,20		27.521,20		-2.472,53	-2.472,53
2024 4010 231 22616	INFORMACION Y DOCUMENTACION VI PLAN PROVINCIAL					4.000,00	4.000,00
2024 4010 231 22699	OTROS GASTOS DIVERSOS					16.015,36	16.015,36
2024 4010 231 22706	SERVICIO AYUDA A DOMICILIO/DEPENDENCIA	4.839.052,25	159.331,98	4.998.384,23		1.135.314,73	1.135.314,73
2024 4010 231 22709	CONTRATOS PRESTACIÓN DE SERVICIOS					20.000,00	20.000,00
2024 4010 231 22710	SERVICIO AYUDA A DOMICILIO. PLAN CONCERTADO	744.922,72	56.436,70	801.359,42		209,11	209,11
2024 4010 231 23125	GASTOS LOCOMOCION LOPIVI					5.997,03	5.997,03
2024 4010 231 46200	AYTOS, AYUDAS A DOMICILIO LEY DEPENDENCIA					-102.997,04	-102.997,04
2024 4010 231 46201	AYUDAS COMPLEMENTARIAS A DOMICILIO					24.644,00	24.644,00
2024 4010 231 46202	AYTOS AYUDAS A DOMICILIO PLAN CONCERTADO					104.421,03	104.421,03

PRESUPUESTO DE GASTOS

REMANENTES DE CRÉDITO

EJERCICIO 2024

APLIC. PRESUPUESTARIA	DESCRIPCIÓN	REMANENTES COMPROMETIDOS			REMANENTES NO COMPROMETIDOS		
		INCORPORABLES	NO INCORPORABL	TOTAL	INCORPORABLES	NO INCORPORABLE	TOTAL
2024 4010 231 46204	AYUNTAMIENTOS, AYUDAS DE EMERGENCIA					69.449,11	69.449,11
2024 4010 231 46205	AYUDAS ECONOMICAS A FAMILIAS					123.224,14	123.224,14
2024 4010 231 46208	PROGRAMACIÓN CENTROS SERV. SOC. COMUNITARIOS	13.000,00	10,00	13.010,00		5.200,00	5.200,00
2024 4010 231 48000	SUBVENCIONES INNOVACION SOCIAL Y TERCER SECTOR					106.237,00	106.237,00
2024 4010 231 48902	CONCURSO DIA INTERNACIONAL DE LA FAMILIA					3.000,00	3.000,00
2024 4010 231 48903	SUBVENCIONES ASOC. CONSEJO PROV. DE FAMILIA					0,05	0,05
2024 4010 231 62300	EQUIPAMIENTO CENTROS DE SS. CC.				60.000,00		60.000,00
2024 4020 231 12000	RETRIBUCIONES BÁSICAS FUNCIONARIOS A1					35.367,68	35.367,68
2024 4020 231 12001	RETRIBUCIONES BASICAS FUNCIONARIOS A2					-5.406,37	-5.406,37
2024 4020 231 12003	RETRIBUCIONES BASICAS FUNCIONARIOS C1					8.756,00	8.756,00
2024 4020 231 12004	RETRIBUCIONES BASICAS FUNCIONARIOS C2					33.250,73	33.250,73
2024 4020 231 12005	RETRIBUCIONES BASICAS FUNCIONARIOS E					9.990,12	9.990,12
2024 4020 231 12006	TRIENIOS					-15.933,44	-15.933,44
2024 4020 231 12100	COMPLEMENTO DE DESTINO					-61.315,67	-61.315,67
2024 4020 231 12101	COMPLEMENTO ESPECIFICO					106.814,53	106.814,53
2024 4020 231 13000	RETRIBUCIONES PERSONAL LABORAL FIJO					-148.431,77	-148.431,77
2024 4020 231 13002	OTRAS REMUNERACIONES PERSONAL LABORAL					29.314,20	29.314,20
2024 4020 231 13100	RETRIBUCIONES PERSONAL LABORAL TEMPORAL					607.000,00	607.000,00
2024 4020 231 15000	COMPLEMENTO DE PRODUCTIVIDAD FUNCIONARIOS					-117.999,00	-117.999,00
2024 4020 231 15005	COMPLEMENTO DE PRODUCTIVIDAD LABORALES					-359.577,95	-359.577,95
2024 4020 231 15100	GRATIFICACIONES DEL PERSONAL					-15.891,89	-15.891,89
2024 4020 231 16000	CUOTAS SEGUROS SOCIALES DEL PERSONAL					-181.415,09	-181.415,09

PRESUPUESTO DE GASTOS

REMANENTES DE CRÉDITO

EJERCICIO 2024

APLIC. PRESUPUESTARIA	DESCRIPCIÓN	REMANENTES COMPROMETIDOS			REMANENTES NO COMPROMETIDOS		
		INCORPORABLES	NO INCORPORABL	TOTAL	INCORPORABLES	NO INCORPORABLE	TOTAL
2024 4020 231 21300	MAQUINARIA, INSTALACIONES Y UTILLAJE					-1.034,68	-1.034,68
2024 4020 231 21500	REPARAC. CONSERV. Y MANT. DE MOBILIARIO					1.288,52	1.288,52
2024 4020 231 22103	COMBUSTIBLES Y CARBURANTES R. ASISTIDA	94.297,08	47.780,25	142.077,33		516,70	516,70
2024 4020 231 22104	LENCERIA Y VESTUARIO	26.762,19	3.865,55	30.627,74		-1.903,10	-1.903,10
2024 4020 231 22105	VIVERES	69.006,26	1.645,41	70.651,67		24.696,55	24.696,55
2024 4020 231 22106	PRODUCTOS SANITARIOS Y FARMACEUTICOS	43,31	0,24	43,55		4.647,46	4.647,46
2024 4020 231 22110	PRODUCTOS DE LIMPIEZA Y ASEO	2.429,32	1.351,05	3.780,37		7.338,66	7.338,66
2024 4020 231 22199	OTROS SUMINISTROS	6.498,39		6.498,39		145,16	145,16
2024 4020 231 22502	IMPUESTOS, TASAS, ETC...R. ASISTIDA (IBI, BASURA...)					52.000,00	52.000,00
2024 4020 231 22610	PROGRAMA DE ANIMACION	0,01		0,01		2.740,10	2.740,10
2024 4020 231 22699	OTROS GASTOS DIVERSOS	726,00		726,00		1.509,82	1.509,82
2024 4020 231 22700	LIMPIEZA RESIDENCIA ASISTIDA	88.390,19	0,11	88.390,30		318,93	318,93
2024 4020 231 22799	OTROS CONTRATOS	14.510,39	3.563,15	18.073,54		23.391,21	23.391,21
2024 4020 231 48900	ATENCIONES ASISTENCIALES RESIDENCIA ASISTIDA					1.000,00	1.000,00
2024 4020 231 62300	ADQUISICIÓN MAQUINARIA, INSTALACIONES Y UTILLAJE	73.484,24	16.512,96	89.997,20	59.590,50	-16.512,96	43.077,54
2024 4020 231 62500	MOBILIARIO Y ENSERES	12.486,60		12.486,60	21.692,26		21.692,26
2024 4020 231 63200	OBRAS DE MEJORA COMPLEJO RESIDENCIA ASISTIDA	80.738,12	23.327,43	104.065,55	37.333,34	76.672,57	114.005,91
2024 4060 312 12000	RETRIBUCIONES BASICAS FUNCIONARIOS A1					2.266,36	2.266,36
2024 4060 312 12001	RETRIBUCIONES BASICAS FUNCIONARIOS A2					25.290,10	25.290,10
2024 4060 312 12003	RETRIBUCIONES BÁSICAS FUNCIONARIOS C1					11.884,72	11.884,72
2024 4060 312 12004	RETRIBUCIONES BASICAS FUNCIONARIOS C2					16.903,47	16.903,47
2024 4060 312 12006	TRIENIOS					2.935,41	2.935,41
2024 4060 312 12100	COMPLEMENTO DE DESTINO					-287,36	-287,36
2024 4060 312 12101	COMPLEMENTO ESPECIFICO					72.383,43	72.383,43

PRESUPUESTO DE GASTOS

REMANENTES DE CRÉDITO

EJERCICIO 2024

APLIC. PRESUPUESTARIA	DESCRIPCIÓN	REMANENTES COMPROMETIDOS			REMANENTES NO COMPROMETIDOS		
		INCORPORABLES	NO INCORPORABL	TOTAL	INCORPORABLES	NO INCORPORABLE	TOTAL
2024 4060 312 13000	RETRIBUCIONES PERSONAL LABORAL FIJO					54.740,74	54.740,74
2024 4060 312 13002	OTRAS REMUNERACIONES PERSONAL LABORAL					85.226,90	85.226,90
2024 4060 312 15000	COMPLEMENTO DE PRODUCTIVIDAD FUNCIONARIOS					-5.944,36	-5.944,36
2024 4060 312 15005	COMPLEMENTO DE PRODUCTIVIDAD LABORALES					9.906,79	9.906,79
2024 4060 312 16000	CUOTAS SEGUROS SOCIALES DEL PERSONAL					100.704,93	100.704,93
2024 4060 312 22104	VESTUARIO					1.200,00	1.200,00
2024 4060 312 22106	PRODUCTOS FARMACEUTICOS					855,93	855,93
2024 4060 312 22400	PRIMAS DE SEGUROS SPDA (INCLUYE CTA PONIENTE Y CD)					5.491,87	5.491,87
2024 4060 312 22609	CENTRO DE DÍA - PROYECTO	5.840,00		5.840,00		1.343,40	1.343,40
2024 4060 312 22610	PROGRAMAS Y PROYECTOS ESPECIFICOS	7.931,55		7.931,55		6.125,19	6.125,19
2024 4060 312 22612	INCORPORACION SOCIAL	2.730,00	378,00	3.108,00		1.653,40	1.653,40
2024 4060 312 22613	CAMPAÑA PREVENCIÓN ADICCIONES EDADES TEMPRANAS	4.199,91		4.199,91		13.911,76	13.911,76
2024 4060 312 22699	GASTOS DIVERSOS					2.703,40	2.703,40
2024 4060 312 46200	AYUNTAMIENTO ROQUETAS DE MAR, DROGODEPENDENCIAS					6.000,00	6.000,00
2024 4060 312 46201	AYUNTAMIENTO VERA, DROGODEPENDENCIAS						
2024 4060 312 46202	AYUNTAMIENTO VELEZ-RUBIO, DROGODEPENDENCIAS						
2024 4060 312 46203	AYUNTAMIENTO MACAEL, DROGODEPENDENCIAS						
2024 4060 312 46204	AYUNTAMIENTO BERJA, DROGODEPENDENCIAS						
2024 4060 312 62300	INSTALACIONES CENTRO DE DROGAS				8.000,00		8.000,00
2024 4060 312 62500	MOBILIARIO CENTRO DE DROGAS				2.953,67		2.953,67
2024 4061 312 20200	ALQUILER DE INMUEBLES CPD EL EJIDO	2.661,27	0,12	2.661,39		132,13	132,13
2024 4061 312 22699	OTROS GASTOS DIVERSOS					2.950,00	2.950,00

PRESUPUESTO DE GASTOS

REMANENTES DE CRÉDITO

EJERCICIO 2024

APLIC. PRESUPUESTARIA	DESCRIPCIÓN	REMANENTES COMPROMETIDOS			REMANENTES NO COMPROMETIDOS		
		INCORPORABLES	NO INCORPORABL	TOTAL	INCORPORABLES	NO INCORPORABLE	TOTAL
2024 4100 231 12000	RETRIBUCIONES BÁSICAS FUNCIONARIOS A1					48.953,87	48.953,87
2024 4100 231 12001	RETRIBUCIONES BÁSICAS FUNCIONARIOS A2					-8.336,11	-8.336,11
2024 4100 231 12003	RETRIBUCIONES BÁSICAS FUNCIONARIOS C1					398,14	398,14
2024 4100 231 12004	RETRIBUCIONES BÁSICAS FUNCIONARIOS C2					12.298,72	12.298,72
2024 4100 231 12006	TRIENIOS					888,13	888,13
2024 4100 231 12100	COMPLEMENTO DE DESTINO					4.316,51	4.316,51
2024 4100 231 12101	COMPLEMENTO ESPECÍFICO					84.268,37	84.268,37
2024 4100 231 13000	RETRIBUCIONES PERSONAL LABORAL FIJO					18.433,74	18.433,74
2024 4100 231 13002	OTRAS REMUNERACIONES PERSONAL LABORAL					17.287,68	17.287,68
2024 4100 231 14000	OTRO PERSONAL					-4.365,14	-4.365,14
2024 4100 231 15000	COMPLEMENTO DE PRODUCTIVIDAD FUNCIONARIOS					-46.502,26	-46.502,26
2024 4100 231 15005	COMPLEMENTO DE PRODUCTIVIDAD LABORALES					-1.233,18	-1.233,18
2024 4100 231 16000	CUOTAS SEGUROS SOCIALES DEL PERSONAL					46.907,00	46.907,00
2024 4100 231 22104	ADQUISICIÓN LENCERÍA Y VESTUARIO RED ASISTENCIAL					2.286,70	2.286,70
2024 4100 231 22606	PROGRAMA DE FORMACIÓN ASOCIACIONES DE MUJERES					16.505,15	16.505,15
2024 4100 231 22607	GASTOS PROGRAMA MUR					45.170,00	45.170,00
2024 4100 231 22609	PLAN DE MEDIDAS PARA LA IGUALDAD	292.168,98	14.153,45	306.322,43		-10.686,22	-10.686,22
2024 4100 231 22610	PROGRAMA DE EMPLEO Y AUTOEMPLEO PARA MUJERES					56.810,70	56.810,70
2024 4100 231 22611	PROGRAMA DE PREVENCIÓN DE VIOLENCIA DE GÉNERO	8.847,22		8.847,22		10.974,31	10.974,31
2024 4100 231 22615	CONSEJO PROVINCIAL DE MUJERES	25,08		25,08		1.386,49	1.386,49
2024 4100 231 22700	LIMPIEZA CAI	3.569,61	3.569,64	7.139,25		3.483,58	3.483,58
2024 4100 231 23020	DIETAS DEL PERSONAL					906,50	906,50
2024 4100 231 23120	GASTOS DE LOCOMOCIÓN					2.750,03	2.750,03

PRESUPUESTO DE GASTOS

REMANENTES DE CRÉDITO

EJERCICIO 2024

APLIC. PRESUPUESTARIA	DESCRIPCIÓN	REMANENTES COMPROMETIDOS			REMANENTES NO COMPROMETIDOS		
		INCORPORABLES	NO INCORPORABL	TOTAL	INCORPORABLES	NO INCORPORABLE	TOTAL
2024 4100 231 46200	RED AYUNTAMIENTOS PARA LA IGUALDAD PROVINCIA ALMERÍA	15.000,00	4.000,00	19.000,00		17.650,00	17.650,00
2024 4100 231 46205	ASISTENCIAS ECO AYTOS PROGRAMA CORRESPONSABLES	18.980,00		18.980,00	138.600,26		138.600,26
2024 4100 231 48000	ATENCIONES ASISTENCIALES RED DE RECURSOS					30.388,21	30.388,21
2024 4100 231 48100	AYUDAS ASISTENCIA A CURSOS.MUJERES RIESGO EXCLUSIÓN Y VÍCTIM					17.308,43	17.308,43
2024 4100 231 48101	SUBVENCIONES ASOCIACIONES DE MUJERES CONSEJO PROVINCIAL					0,08	0,08
2024 4100 231 48900	SUBVENCIONES ASISTENCIA SOCIAL PRIMARIA (NOMINATIVAS)						
2024 4100 231 48902	CERTAMEN CARMEN DE BURGOS Y OTROS					2.000,00	2.000,00
2024 4100 231 62300	EQUIPAMIENTO	1.171,03		1.171,03	1.203,51		1.203,51
2024 4100 232 14000	RETRIBUCIONES PROGRAMA MUR				5.784,09		5.784,09
2024 4100 232 16001	CUOTAS A LA SEGURIDAD SOCIAL PROGRAMA MUR	1.132,11		1.132,11			
2024 4100 232 22607	GASTOS PROGRAMA MUR				23.755,59		23.755,59
2024 4100 232 22609	PLAN DE MEDIDAS PARA LA IGUALDAD	297,00	2.022,68	2.319,68	863,30	11,30	874,60
2024 4100 433 48102	SUBVENCIONES A EMPRESARIAS DE LA PROVINCIA DE ALMERÍA	5.707,02	92.816,84	98.523,86		-2.687,07	-2.687,07
2024 4100 433 48900	SUBVENCIONES DESARROLLO EMPRESARIAL (NOMINATIVAS)						
2024 4100 433 48903	PREMIO EMPRESARIAS DE LA PROV DE ALMERÍA					6.000,00	6.000,00
2024 5000 920 12004	RETRIBUCIONES BASICAS FUNCIONARIOS C2					20.098,22	20.098,22
2024 5000 920 12006	TRIENIOS					3.235,71	3.235,71
2024 5000 920 12100	COMPLEMENTO DE DESTINO					9.472,80	9.472,80
2024 5000 920 12101	COMPLEMENTO ESPECIFICO					27.572,64	27.572,64
2024 5000 920 15000	COMPLEMENTO DE PRODUCTIVIDAD FUNCIONARIOS					7.495,12	7.495,12
2024 5000 920 16000	CUOTAS SEGUROS SOCIALES DEL PERSONAL					20.819,38	20.819,38
2024 5000 920 23020	DIETAS DEL PERSONAL					1.000,00	1.000,00

PRESUPUESTO DE GASTOS

REMANENTES DE CRÉDITO

EJERCICIO 2024

APLIC. PRESUPUESTARIA	DESCRIPCIÓN	REMANENTES COMPROMETIDOS			REMANENTES NO COMPROMETIDOS		
		INCORPORABLES	NO INCORPORABL	TOTAL	INCORPORABLES	NO INCORPORABLE	TOTAL
2024 5000 920 23120	GASTOS DE LOCOMOCION					5.290,78	5.290,78
2024 5000 920 63200	OBRAS DE MEJORA EN EDIFICOS CEDIDOS POR EE.LL.						
2024 5010 920 22601	Atenciones protocolarias y representativas						
2024 5010 920 22602	PUBLICACIONES					2.000,00	2.000,00
2024 5010 920 22606	JORNADAS FORMACIÓN "DIPALMEFORMA"					5.000,00	5.000,00
2024 5010 920 22706	ESTUDIO VIABILIDAD ECONÓMICA "PLAN MIRANDO ALMERÍA"					18.000,00	18.000,00
2024 5010 920 45390	CONVENIO CON LA UNIVERSIDAD					15.000,00	15.000,00
2024 5010 920 62500	ADQUISICIÓN MOBILIARIO OFICINAS PROVINCIALES				50.000,00		50.000,00
2024 5010 920 62900	ADQUISICIÓN MATERIAL TÉCNICO				12.000,00		12.000,00
2024 5010 920 63200	OBRAS DE MEJORA EN EDIFICIOS CEDIDOS POR EELL				51.391,93		51.391,93
2024 5011 920 12000	RETRIBUCIONES BÁSICAS FUNCIONARIOS A1					29.759,17	29.759,17
2024 5011 920 12004	RETRIBUCIONES BÁSICAS FUNCIONARIOS C2					164,17	164,17
2024 5011 920 12006	TRIENIOS					-721,00	-721,00
2024 5011 920 12100	COMPLEMENTO DE DESTINO					-59.457,81	-59.457,81
2024 5011 920 12101	COMPLEMENTO ESPECÍFICO					27.024,20	27.024,20
2024 5011 920 15000	COMPLEMENTO DE PRODUCTIVIDAD FUNCIONARIOS					-10.818,17	-10.818,17
2024 5011 920 16000	CUOTAS SEGUROS SOCIALES DEL PERSONAL					43.685,64	43.685,64
2024 5012 920 12000	RETRIBUCIONES BÁSICAS FUNCIONARIOS A1					40.490,65	40.490,65
2024 5012 920 12001	RETRIBUCIONES BÁSICAS FUNCIONARIOS A2					40.486,86	40.486,86
2024 5012 920 12003	RETRIBUCIONES BÁSICAS FUNCIONARIOS C1					6.417,13	6.417,13
2024 5012 920 12004	RETRIBUCIONES BÁSICAS FUNCIONARIOS C2					-4.186,44	-4.186,44
2024 5012 920 12006	TRIENIOS					-16.171,97	-16.171,97
2024 5012 920 12100	COMPLEMENTO DE DESTINO					-59.949,45	-59.949,45

PRESUPUESTO DE GASTOS

REMANENTES DE CRÉDITO

EJERCICIO 2024

APLIC. PRESUPUESTARIA	DESCRIPCIÓN	REMANENTES COMPROMETIDOS			REMANENTES NO COMPROMETIDOS		
		INCORPORABLES	NO INCORPORABL	TOTAL	INCORPORABLES	NO INCORPORABLE	TOTAL
2024 5012 920 12101	COMPLEMENTO ESPECÍFICO					98.649,02	98.649,02
2024 5012 920 15000	COMPLEMENTO DE PRODUCTIVIDAD FUNCIONARIOS					-64.093,46	-64.093,46
2024 5012 920 16000	CUOTAS SEGUROS SOCIALES DEL PERSONAL					67.820,04	67.820,04
2024 5020 920 12000	RETRIBUCIONES BÁSICAS FUNCIONARIOS A1					1.051,48	1.051,48
2024 5020 920 12004	RETRIBUCIONES BÁSICAS FUNCIONARIOS C2					-4.858,16	-4.858,16
2024 5020 920 12006	TRIENIOS					-3.619,43	-3.619,43
2024 5020 920 12100	COMPLEMENTO DE DESTINO					-4.559,01	-4.559,01
2024 5020 920 12101	COMPLEMENTO ESPECÍFICO					-3.872,88	-3.872,88
2024 5020 920 15000	COMPLEMENTO DE PRODUCTIVIDAD FUNCIONARIOS					-6.213,30	-6.213,30
2024 5020 920 16000	CUOTAS SEGUROS SOCIALES DEL PERSONAL					-3.709,66	-3.709,66
2024 5020 920 22602	PUBLICACIONES					5.000,00	5.000,00
2024 5021 920 12000	RETRIBUCIONES BÁSICAS FUNCIONARIOS A1					36.253,83	36.253,83
2024 5021 920 12006	TRIENIOS					-197,60	-197,60
2024 5021 920 12100	COMPLEMENTO DE DESTINO					15.923,28	15.923,28
2024 5021 920 12101	COMPLEMENTO ESPECÍFICO					42.084,19	42.084,19
2024 5021 920 15000	COMPLEMENTO DE PRODUCTIVIDAD FUNCIONARIOS					3.706,29	3.706,29
2024 5021 920 16000	CUOTAS SEGUROS SOCIALES DEL PERSONAL					29.052,03	29.052,03
2024 5021 920 22602	PUBLICACIONES					5.000,00	5.000,00
2024 5022 920 12001	RETRIBUCIONES BÁSICAS FUNCIONARIOS A2					8.616,59	8.616,59
2024 5022 920 12006	TRIENIOS					-3.291,23	-3.291,23
2024 5022 920 12100	COMPLEMENTO DE DESTINO					-51,52	-51,52
2024 5022 920 12101	COMPLEMENTO ESPECÍFICO					8.050,66	8.050,66
2024 5022 920 13000	RETRIBUCIONES PERSONAL LABORAL FIJO					-605,43	-605,43
2024 5022 920 13002	OTRAS REMUNERACIONES PERSONAL LABORAL					634,30	634,30

PRESUPUESTO DE GASTOS

REMANENTES DE CRÉDITO

EJERCICIO 2024

APLIC. PRESUPUESTARIA	DESCRIPCIÓN	REMANENTES COMPROMETIDOS			REMANENTES NO COMPROMETIDOS		
		INCORPORABLES	NO INCORPORABL	TOTAL	INCORPORABLES	NO INCORPORABLE	TOTAL
2024 5022 920 15000	COMPLEMENTO DE PRODUCTIVIDAD FUNCIONARIOS					-4.799,71	-4.799,71
2024 5022 920 15005	COMPLEMENTO DE PRODUCTIVIDAD LABORALES					-1.656,43	-1.656,43
2024 5022 920 16000	CUOTAS SEGUROS SOCIALES DEL PERSONAL					7.534,47	7.534,47
2024 5022 920 22602	PUBLICACIONES					5.000,00	5.000,00
2024 5110 491 12000	RETRIBUCIONES BÁSICAS FUNCIONARIOS A1					22.454,65	22.454,65
2024 5110 491 12001	RETRIBUCIONES BÁSICAS FUNCIONARIOS A2					-46.610,58	-46.610,58
2024 5110 491 12003	RETRIBUCIONES BÁSICAS FUNCIONARIOS C1					65.775,76	65.775,76
2024 5110 491 12004	RETRIBUCIONES BÁSICAS FUNCIONARIOS C2					168,11	168,11
2024 5110 491 12006	TRIENIOS					-15.005,93	-15.005,93
2024 5110 491 12100	COMPLEMENTO DE DESTINO					10.333,24	10.333,24
2024 5110 491 12101	COMPLEMENTO ESPECÍFICO					74.138,40	74.138,40
2024 5110 491 13000	RETRIBUCIONES PERSONAL LABORAL FIJO					-2.651,25	-2.651,25
2024 5110 491 13002	OTRAS REMUNERACIONES PERSONAL LABORAL					3.121,47	3.121,47
2024 5110 491 14309	RETRIBUCIONES PERSONAL MOZARABE				35.647,30		35.647,30
2024 5110 491 15000	COMPLEMENTO DE PRODUCTIVIDAD FUNCIONARIOS					-41.265,75	-41.265,75
2024 5110 491 15005	COMPLEMENTO DE PRODUCTIVIDAD LABORALES					-10.407,67	-10.407,67
2024 5110 491 15100	GRATIFICACIONES DEL PERSONAL					21.525,00	21.525,00
2024 5110 491 16000	CUOTAS SEGUROS SOCIALES DEL PERSONAL					33.394,57	33.394,57
2024 5110 491 16009	CUOTAS SEGUROS SOCIALES PERSONAL MOZARABE				10.588,79		10.588,79
2024 5110 491 21305	REPARACIONES INFORMÁTICAS	12.502,30		12.502,30		244,31	244,31
2024 5110 491 22200	SERVICIO DE COMUNICACIONES TELEFÓNICAS	79.148,58	53.405,91	132.554,49		95.886,19	95.886,19
2024 5110 491 22203	COMUNICACIONES INFORMÁTICAS	126.307,32	71.868,20	198.175,52		40.180,13	40.180,13

PRESUPUESTO DE GASTOS

REMANENTES DE CRÉDITO

EJERCICIO 2024

APLIC. PRESUPUESTARIA	DESCRIPCIÓN	REMANENTES COMPROMETIDOS			REMANENTES NO COMPROMETIDOS		
		INCORPORABLES	NO INCORPORABL	TOTAL	INCORPORABLES	NO INCORPORABLE	TOTAL
2024 5110 491 22699	GASTOS DIVERSOS MOZARABE	7.000,00		7.000,00	12.730,00		12.730,00
2024 5110 491 22701	SEGURIDAD TIC	224.971,42		224.971,42		290.028,58	290.028,58
2024 5110 491 22707	CONTRATOS DE MANTENIMIENTO	241.416,18	47.478,27	288.894,45		220.136,70	220.136,70
2024 5110 491 22709	CONTRATOS PRESTACIÓN DE SERVICIOS	36.851,02	16.864,96	53.715,98	-138.000,00	151.739,26	13.739,26
2024 5110 491 23020	DIETAS DEL PERSONAL					559,75	559,75
2024 5110 491 23120	GASTOS DE LOCOMOCIÓN					2.755,40	2.755,40
2024 5110 491 62600	EQUIPOS PARA PROCESOS DE INFORMACION	299.261,29	32.609,50	331.870,79	218.544,16	-164.009,45	54.534,71
2024 5110 491 62609	PLAN INFORMÁTICO PROVINCIAL (RPC)	186.512,28	22.553,98	209.066,26	263.046,35	-29.040,00	234.006,35
2024 5110 491 62699	EQUIPOS INVENTARIABLES MOZARABE	53.931,15		53.931,15	6.997,85		6.997,85
2024 5110 491 64100	ADQUISICION DE SOFTWARE	17.847,50		17.847,50	733.544,87	-14.520,00	719.024,87
2024 5150 491 12001	RETRIBUCIONES BÁSICAS FUNCIONARIOS A2					260,45	260,45
2024 5150 491 12006	TRIENIOS					-650,25	-650,25
2024 5150 491 12100	COMPLEMENTO DE DESTINO					20,71	20,71
2024 5150 491 12101	COMPLEMENTO ESPECÍFICO					438,16	438,16
2024 5150 491 13000	RETRIBUCIONES PERSONAL LABORAL FIJO					-414,63	-414,63
2024 5150 491 13002	OTRAS REMUNERACIONES PERSONAL LABORAL					587,32	587,32
2024 5150 491 15000	COMPLEMENTO DE PRODUCTIVIDAD FUNCIONARIOS					-1.656,43	-1.656,43
2024 5150 491 15005	COMPLEMENTO DE PRODUCTIVIDAD LABORALES					-2.932,36	-2.932,36
2024 5150 491 16000	CUOTAS SEGUROS SOCIALES DEL PERSONAL					1.123,50	1.123,50
2024 5150 491 22002	BASES JURÍDICAS (EDITORIAL ARANZADI, ETC)					7.887,43	7.887,43
2024 5150 491 22709	CONTRATOS PRESTACIÓN DE SERVICIOS	31.296,10	4.403,32	35.699,42		3.309,00	3.309,00
2024 5150 491 22710	IMPLANTACIÓN ADMINISTRACIÓN ELECTRÓNICA					71.500,00	71.500,00
2024 5150 491 22711	TRANSPARENCIA RPC					80.000,00	80.000,00

PRESUPUESTO DE GASTOS

REMANENTES DE CRÉDITO

EJERCICIO 2024

APLIC. PRESUPUESTARIA	DESCRIPCIÓN	REMANENTES COMPROMETIDOS			REMANENTES NO COMPROMETIDOS		
		INCORPORABLES	NO INCORPORABL	TOTAL	INCORPORABLES	NO INCORPORABLE	TOTAL
2024 5150 920 12000	RETRIBUCIONES BÁSICAS FUNCIONARIOS A1					424,12	424,12
2024 5150 920 12003	RETRIBUCIONES BÁSICAS FUNCIONARIOS C1					3.047,49	3.047,49
2024 5150 920 12006	TRIENIOS					-420,40	-420,40
2024 5150 920 12100	COMPLEMENTO DE DESTINO					237,35	237,35
2024 5150 920 12101	COMPLEMENTO ESPECÍFICO					3.527,22	3.527,22
2024 5150 920 15000	COMPLEMENTO DE PRODUCTIVIDAD FUNCIONARIOS					-3.378,24	-3.378,24
2024 5150 920 16000	CUOTAS SEGUROS SOCIALES DEL PERSONAL					3.134,96	3.134,96
2024 6000 920 12000	RETRIBUCIONES BÁSICAS FUNCIONARIOS A1					296,90	296,90
2024 6000 920 12004	RETRIBUCIONES BÁSICAS FUNCIONARIOS C2					169,76	169,76
2024 6000 920 12006	TRIENIOS					-1.227,03	-1.227,03
2024 6000 920 12100	COMPLEMENTO DE DESTINO					72,99	72,99
2024 6000 920 12101	COMPLEMENTO ESPECÍFICO					1.224,64	1.224,64
2024 6000 920 12700	CONTRIBUCIONES A PLANES DE PENSIONES FUNCIONARIOS					10.804,12	10.804,12
2024 6000 920 13700	CONTRIBUCIONES A PLANES DE PENSIONES LABORALES					8.782,44	8.782,44
2024 6000 920 15000	COMPLEMENTO DE PRODUCTIVIDAD FUNCIONARIOS					-3.299,03	-3.299,03
2024 6000 920 16000	CUOTAS SEGUROS SOCIALES DEL PERSONAL					415,18	415,18
2024 6000 920 16200	FORMACIÓN Y PERFECCIONAMIENTO DEL PERSONAL	660,00		660,00		15.350,37	15.350,37
2024 6000 920 16204	FONDO ACCIÓN SOCIAL DEL PERSONAL					25.029,80	25.029,80
2024 6000 920 22606	PLAN AGRUPADO DE FORMACIÓN CONTINUA	26.394,17		26.394,17	56.280,05	30.823,50	87.103,55
2024 6000 920 22699	OTROS GASTOS DIVERSOS					8.000,00	8.000,00
2024 6000 920 23020	DIETAS DEL PERSONAL					1.181,06	1.181,06
2024 6000 920 23120	GASTOS DE LOCOMOCIÓN					1.025,01	1.025,01
2024 6000 920 23300	GASTOS DE TRIBUNALES					18.329,38	18.329,38

PRESUPUESTO DE GASTOS

REMANENTES DE CRÉDITO

EJERCICIO 2024

APLIC. PRESUPUESTARIA	DESCRIPCIÓN	REMANENTES COMPROMETIDOS			REMANENTES NO COMPROMETIDOS		
		INCORPORABLES	NO INCORPORABL	TOTAL	INCORPORABLES	NO INCORPORABLE	TOTAL
2024 6000 920 62305	ADQUISICIÓN SISTEMA CONTROL ACCESO A ARCHIVOS				50.000,00		50.000,00
2024 6000 920 83100	ANTICIPOS DE PAGAS AL PERSONAL				569.024,81		569.024,81
2024 6001 920 12000	RETRIBUCIONES BÁSICAS FUNCIONARIOS A1					595,74	595,74
2024 6001 920 12003	RETRIBUCIONES BÁSICAS FUNCIONARIOS C1					199,07	199,07
2024 6001 920 12004	RETRIBUCIONES BÁSICAS FUNCIONARIOS C2					10.073,60	10.073,60
2024 6001 920 12006	TRIENIOS					-1.921,45	-1.921,45
2024 6001 920 12100	COMPLEMENTO DE DESTINO					5.039,57	5.039,57
2024 6001 920 12101	COMPLEMENTO ESPECÍFICO					14.309,97	14.309,97
2024 6001 920 15000	COMPLEMENTO DE PRODUCTIVIDAD FUNCIONARIOS					-748,18	-748,18
2024 6001 920 16000	CUOTAS SEGUROS SOCIALES DEL PERSONAL					8.989,39	8.989,39
2024 6001 920 22604	GASTOS JURÍDICOS					13.246,00	13.246,00
2024 6005 920 12000	RETRIBUCIONES BÁSICAS FUNCIONARIOS A1					-2.717,11	-2.717,11
2024 6005 920 12001	RETRIBUCIONES BÁSICAS FUNCIONARIOS A2					764,73	764,73
2024 6005 920 12003	RETRIBUCIONES BÁSICAS FUNCIONARIOS C1					5.780,52	5.780,52
2024 6005 920 12004	RETRIBUCIONES BÁSICAS FUNCIONARIOS C2					7.819,73	7.819,73
2024 6005 920 12006	TRIENIOS					-9.939,95	-9.939,95
2024 6005 920 12100	COMPLEMENTO DE DESTINO					-14.062,56	-14.062,56
2024 6005 920 12101	COMPLEMENTO ESPECÍFICO					18.956,88	18.956,88
2024 6005 920 15000	COMPLEMENTO DE PRODUCTIVIDAD FUNCIONARIOS					-25.725,59	-25.725,59
2024 6005 920 16000	CUOTAS SEGUROS SOCIALES DEL PERSONAL					3.258,13	3.258,13
2024 6005 920 16205	SEGUROS VIDA Y ACCIDENTES DEL PERSONAL Y CORPORACIÓN					78.027,66	78.027,66
2024 6005 920 22706	OPOSICIONES Y PRUEBAS SELECTIVAS					16.448,43	16.448,43

PRESUPUESTO DE GASTOS

REMANENTES DE CRÉDITO

EJERCICIO 2024

APLIC. PRESUPUESTARIA	DESCRIPCIÓN	REMANENTES COMPROMETIDOS			REMANENTES NO COMPROMETIDOS		
		INCORPORABLES	NO INCORPORABL	TOTAL	INCORPORABLES	NO INCORPORABLE	TOTAL
2024 6006 920 12000	RETRIBUCIONES BÁSICAS FUNCIONARIOS A1					3.935,27	3.935,27
2024 6006 920 12001	RETRIBUCIONES BÁSICAS FUNCIONARIOS A2					1.049,70	1.049,70
2024 6006 920 12003	RETRIBUCIONES BÁSICAS FUNCIONARIOS C1					-153,39	-153,39
2024 6006 920 12004	RETRIBUCIONES BÁSICAS FUNCIONARIOS C2					2.986,25	2.986,25
2024 6006 920 12006	TRIENIOS					-5.183,27	-5.183,27
2024 6006 920 12100	COMPLEMENTO DE DESTINO					-2.194,55	-2.194,55
2024 6006 920 12101	COMPLEMENTO ESPECÍFICO					8.616,66	8.616,66
2024 6006 920 13000	RETRIBUCIONES PERSONAL LABORAL FIJO					10.322,80	10.322,80
2024 6006 920 13002	OTRAS REMUNERACIONES PERSONAL LABORAL					19.034,82	19.034,82
2024 6006 920 15000	COMPLEMENTO DE PRODUCTIVIDAD FUNCIONARIOS					-14.827,34	-14.827,34
2024 6006 920 15005	COMPLEMENTO DE PRODUCTIVIDAD LABORALES					3.014,47	3.014,47
2024 6006 920 16000	CUOTAS SEGUROS SOCIALES DEL PERSONAL					15.496,57	15.496,57
2024 6006 920 16007	RECONOCIMIENTOS MÉDICOS	15.459,41	29.000,51	44.459,92		24.020,00	24.020,00
2024 6006 920 16008	SEGURO CLÍNICA ESPECIALIZADA (ACUNSA)	226.831,32	5.978,11	232.809,43		-15.249,38	-15.249,38
2024 6006 920 21000	MANTENIMIENTO Y CONSERVACIÓN DE ZONAS VERDES	2.084,60		2.084,60		10.509,96	10.509,96
2024 6006 920 22104	ADQUISICIÓN EQUIPOS PROTECCIÓN PERSONAL	715,76		715,76		2.259,45	2.259,45
2024 6006 920 22106	MATERIAL CURAS, MEDICACIÓN, VACUNAS,...	2.517,73	129,39	2.647,12		1.446,00	1.446,00
2024 6006 920 22615	SERVICIO PREVENCIÓN TRABAJADORES PFEA	57.188,90	40.141,00	97.329,90			
2024 6006 920 22709	PRESTACIÓN SERVICIOS DE PREVENCIÓN	8.984,60	1.945,90	10.930,50		65,00	65,00
2024 6006 920 22711	RECOGIDA DE RESIDUOS BIOSANITARIOS	618,09	1.164,34	1.782,43		227,03	227,03
2024 6006 920 62200	MEDIDAS PREVENTIVAS (INFORME TÉC. RIESGOS LABORALES)				93.755,32		93.755,32

PRESUPUESTO DE GASTOS

REMANENTES DE CRÉDITO

EJERCICIO 2024

APLIC. PRESUPUESTARIA	DESCRIPCIÓN	REMANENTES COMPROMETIDOS			REMANENTES NO COMPROMETIDOS		
		INCORPORABLES	NO INCORPORABL	TOTAL	INCORPORABLES	NO INCORPORABLE	TOTAL
2024 6006 920 62500	MAQUINARIA, MATERIAL Y EQUIPAMIENTO SALUD				910,63		910,63
2024 6006 920 62900	ADQUISICIÓN DE SEÑALES DE SEGURIDAD Y SALUD. EQUIPOS MEDICOS				2.378,66		2.378,66
2024 6100 920 12000	RETRIBUCIONES BÁSICAS FUNCIONARIOS A1					171,62	171,62
2024 6100 920 12001	RETRIBUCIONES BÁSICAS FUNCIONARIOS A2					8.435,92	8.435,92
2024 6100 920 12003	RETRIBUCIONES BÁSICAS FUNCIONARIOS C1					17.228,77	17.228,77
2024 6100 920 12004	RETRIBUCIONES BÁSICAS FUNCIONARIOS C2					182,45	182,45
2024 6100 920 12005	RETRIBUCIONES BÁSICAS FUNCIONARIOS E					842,39	842,39
2024 6100 920 12006	TRIENIOS					-5.283,90	-5.283,90
2024 6100 920 12100	COMPLEMENTO DE DESTINO					-32.216,68	-32.216,68
2024 6100 920 12101	COMPLEMENTO ESPECÍFICO					39.181,83	39.181,83
2024 6100 920 13000	RETRIBUCIONES PERSONAL LABORAL FIJO					54.047,86	54.047,86
2024 6100 920 13002	OTRAS REMUNERACIONES PERSONAL LABORAL					122.359,20	122.359,20
2024 6100 920 15000	COMPLEMENTO DE PRODUCTIVIDAD FUNCIONARIOS					-17.528,76	-17.528,76
2024 6100 920 15005	COMPLEMENTO DE PRODUCTIVIDAD LABORALES					882,45	882,45
2024 6100 920 16000	CUOTAS SEGUROS SOCIALES DEL PERSONAL					108.002,70	108.002,70
2024 6100 920 22201	SERVICIO COMUNICACIONES POSTALES	150.516,01	125.393,09	275.909,10		-15,00	-15,00
2024 6100 920 22626	DERECHOS DE AUTOR					3.298,40	3.298,40
2024 6100 920 22712	ADECUACIÓN RGPD Y DPD EELL DE RPC	0,02	0,04	0,06			
2024 6100 920 23020	DIETAS DE PERSONAL					1.000,00	1.000,00
2024 6100 920 23120	GASTOS DE LOCOMOCIÓN					1.000,00	1.000,00
2024 6120 3322 12000	RETRIBUCIONES BÁSICAS FUNCIONARIOS A1					13.524,58	13.524,58

PRESUPUESTO DE GASTOS

REMANENTES DE CRÉDITO

EJERCICIO 2024

APLIC. PRESUPUESTARIA	DESCRIPCIÓN	REMANENTES COMPROMETIDOS			REMANENTES NO COMPROMETIDOS		
		INCORPORABLES	NO INCORPORABL	TOTAL	INCORPORABLES	NO INCORPORABLE	TOTAL
2024 6120 3322 12001	RETRIBUCIONES BÁSICAS FUNCIONARIOS A2					368,78	368,78
2024 6120 3322 12004	RETRIBUCIONES BÁSICAS FUNCIONARIOS C2					506,65	506,65
2024 6120 3322 12005	RETRIBUCIONES BÁSICAS FUNCIONARIOS E					239,76	239,76
2024 6120 3322 12006	TRIENIOS					-4.840,28	-4.840,28
2024 6120 3322 12100	COMPLEMENTO DE DESTINO					-1.398,79	-1.398,79
2024 6120 3322 12101	COMPLEMENTO ESPECÍFICO					12.543,30	12.543,30
2024 6120 3322 15000	COMPLEMENTO DE PRODUCTIVIDAD FUNCIONARIOS					-9.803,40	-9.803,40
2024 6120 3322 16000	CUOTAS SEGUROS SOCIALES DEL PERSONAL					11.405,61	11.405,61
2024 6120 3322 22699	OTROS GASTOS DIVERSOS					13.910,00	13.910,00
2024 6120 3322 22707	CONTRATOS DE MANTENIMIENTO	1.307,93	0,01	1.307,94	6.171,00	3.950,13	10.121,13
2024 6120 3322 22709	PLAN ARCHIVOS MUNICIPALES	2.756,38		2.756,38		67.724,27	67.724,27
2024 6120 3322 22799	SERVICIO DE CATALOGACION DE DOCUMENTOS						
2024 6120 3322 62300	MAQUINARIA, INSTALACIONES Y UTILLAJE				20.000,00		20.000,00
2024 6120 3322 62501	ADQUISICIÓN DE LIBROS Y DOCUMENTOS DIGITALES				4.581,03		4.581,03
2024 6120 3322 64003	DIGITALIZACIÓN Y CATALOGACIÓN DE DOCUMENTOS				116.080,67		116.080,67
2024 6120 3322 64100	ADQUISICION DE SOFTWARE				20.000,00		20.000,00
2024 6130 920 12003	RETRIBUCIONES BÁSICAS FUNCIONARIOS C1					398,14	398,14
2024 6130 920 12006	TRIENIOS					-1.249,09	-1.249,09
2024 6130 920 12100	COMPLEMENTO DE DESTINO					-39,37	-39,37
2024 6130 920 12101	COMPLEMENTO ESPECÍFICO					602,00	602,00
2024 6130 920 13000	RETRIBUCIONES PERSONAL LABORAL FIJO					-397,52	-397,52
2024 6130 920 13002	OTRAS REMUNERACIONES PERSONAL LABORAL					573,60	573,60
2024 6130 920 15000	COMPLEMENTO DE PRODUCTIVIDAD FUNCIONARIOS					-3.126,22	-3.126,22

PRESUPUESTO DE GASTOS

REMANENTES DE CRÉDITO

EJERCICIO 2024

APLIC. PRESUPUESTARIA	DESCRIPCIÓN	REMANENTES COMPROMETIDOS			REMANENTES NO COMPROMETIDOS		
		INCORPORABLES	NO INCORPORABL	TOTAL	INCORPORABLES	NO INCORPORABLE	TOTAL
2024 6130 920 15005	COMPLEMENTO DE PRODUCTIVIDAD LABORALES					-2.823,70	-2.823,70
2024 6130 920 16000	CUOTAS SEGUROS SOCIALES DEL PERSONAL					-3.199,93	-3.199,93
2024 6130 920 22699	OTROS GASTOS DIVERSOS	0,01		0,01		167,98	167,98
2024 6140 920 12003	RETRIBUCIONES BÁSICAS FUNCIONARIOS C1					598,98	598,98
2024 6140 920 12004	RETRIBUCIONES BÁSICAS FUNCIONARIOS C2					7.620,18	7.620,18
2024 6140 920 12006	TRIENIOS					-590,21	-590,21
2024 6140 920 12100	COMPLEMENTO DE DESTINO					2.109,24	2.109,24
2024 6140 920 12101	COMPLEMENTO ESPECÍFICO					10.748,00	10.748,00
2024 6140 920 13000	RETRIBUCIONES PERSONAL LABORAL FIJO					7.558,14	7.558,14
2024 6140 920 13002	OTRAS REMUNERACIONES PERSONAL LABORAL					15.508,12	15.508,12
2024 6140 920 15000	COMPLEMENTO DE PRODUCTIVIDAD FUNCIONARIOS					-1.665,81	-1.665,81
2024 6140 920 15005	COMPLEMENTO DE PRODUCTIVIDAD LABORALES					1.460,41	1.460,41
2024 6140 920 16000	CUOTAS SEGUROS SOCIALES DEL PERSONAL					10.424,50	10.424,50
2024 6140 920 20300	SISTEMA INTEGRAL DE IMPRESION IMPRENTA PROVINCIAL	6.144,15	11.900,26	18.044,41		37.395,50	37.395,50
2024 6140 920 21300	REPARACIÓN, MANTEN. EQUIPOS IMPRENTA					15.000,00	15.000,00
2024 6140 920 22610	OTROS GASTOS DIVERSOS BOP-IMPRENTA	613,47		613,47		100.079,85	100.079,85
2024 6140 920 62302	ADQUISICIÓN MAQUINARIA IMPRENTA	3.940,97		3.940,97	6.059,03		6.059,03
2024 6330 920 12000	RETRIBUCIONES BÁSICAS FUNCIONARIOS A1					27.102,99	27.102,99
2024 6330 920 12003	RETRIBUCIONES BÁSICAS FUNCIONARIOS C1					15.690,86	15.690,86
2024 6330 920 12004	RETRIBUCIONES BÁSICAS FUNCIONARIOS C2					818,21	818,21
2024 6330 920 12006	TRIENIOS					-5.236,21	-5.236,21
2024 6330 920 12100	COMPLEMENTO DE DESTINO					-26.528,88	-26.528,88

PRESUPUESTO DE GASTOS

REMANENTES DE CRÉDITO

EJERCICIO 2024

APLIC. PRESUPUESTARIA	DESCRIPCIÓN	REMANENTES COMPROMETIDOS			REMANENTES NO COMPROMETIDOS		
		INCORPORABLES	NO INCORPORABL	TOTAL	INCORPORABLES	NO INCORPORABLE	TOTAL
2024 6330 920 12101	COMPLEMENTO ESPECÍFICO					41.829,47	41.829,47
2024 6330 920 13000	RETRIBUCIONES PERSONAL LABORAL FIJO					-716,97	-716,97
2024 6330 920 13002	OTRAS REMUNERACIONES PERSONAL LABORAL					542,62	542,62
2024 6330 920 15000	COMPLEMENTO DE PRODUCTIVIDAD FUNCIONARIOS					-16.469,30	-16.469,30
2024 6330 920 15005	COMPLEMENTO DE PRODUCTIVIDAD LABORALES					-4.289,76	-4.289,76
2024 6330 920 16000	CUOTAS SEGUROS SOCIALES DEL PERSONAL					37.516,00	37.516,00
2024 6330 920 22000	MATERIAL DE OFICINA	30.166,16		30.166,16		25.168,23	25.168,23
2024 6330 920 22104	ADQUISICIÓN DE VESTUARIO (EXCEPTO RSA)	37.677,37	1.822,79	39.500,16		13.501,26	13.501,26
2024 6330 920 22400	PRIMAS DE SEGUROS	9.270,35		9.270,35		137.450,59	137.450,59
2024 6330 920 22500	TRIBUTOS ESTATALES					-17.160,15	-17.160,15
2024 6330 920 22501	TRIBUTOS DE LAS COMUNIDADES AUTÓNOMAS	5.221,26		5.221,26		-753,12	-753,12
2024 6330 920 22502	TRIBUTOS DE LAS ENTIDADES LOCALES		4.730,56	4.730,56		85.267,01	85.267,01
2024 6330 920 22600	Gastos diversos					-84,70	-84,70
2024 7000 410 46200	COOPERACIÓN ACT. MUNICIPALES (NOMINATIVAS)	66.000,00		66.000,00			
2024 7000 410 48901	CONVENIO ASAJA FOMENTO ACTIVIDAD AGRARIA (NOMINATIVA)	25.000,00		25.000,00			
2024 7000 430 20200	ARRENDAMIENTO LOCAL PROMOCIÓN SABORES	9.680,00		9.680,00		544,00	544,00
2024 7000 430 22100	ENERGÍA ELECTRICA LOCAL SABORES				3.000,00		3.000,00
2024 7000 430 22101	AGUA LOCAL SABORES				1.000,00		1.000,00
2024 7000 4311 22612	PROMOCIÓN MARCA "SABORES ALMERÍA"	214.700,30	106.188,14	320.888,44	1.815,00	154.716,47	156.531,47
2024 7000 4311 22613	PROMOCIÓN MARCA "SABORES ALMERÍA" ARRIENDO LOCAL					-50.136,26	-50.136,26
2024 7000 4311 22706	SERVICIOS PARA PROMOCIÓN MARCA SABORES ALMERÍA	18.345,12		18.345,12	18.293,38		18.293,38
2024 7000 4311 48900	SUBVENCIONES DE ACTIVIDADES DE PROMOCIÓN (NOMINATIVAS)	11.500,00	26.500,00	38.000,00			

PRESUPUESTO DE GASTOS

REMANENTES DE CRÉDITO

EJERCICIO 2024

APLIC. PRESUPUESTARIA	DESCRIPCIÓN	REMANENTES COMPROMETIDOS			REMANENTES NO COMPROMETIDOS		
		INCORPORABLES	NO INCORPORABL	TOTAL	INCORPORABLES	NO INCORPORABLE	TOTAL
2024 7000 4311 62900	INVERSIONES EN PROMOCIÓN	69.835,15		69.835,15	164,85		164,85
2024 7000 4312 22001	PRENSA, REVISTAS (SIN SALDO INICIAL)	324,85		324,85		-22.377,42	-22.377,42
2024 7000 4312 22600	PROMOCIÓN COMERCIAL DEL TALENTO ALMERIENSE					22.860,50	22.860,50
2024 7000 4312 22700	ACTIVIDADES EN MATERIA DE COMERCIO (WIFI)				185.130,00	130,00	185.260,00
2024 7000 4312 65000	OBRAS DE MEJORA DE LA ACCESIBILIDAD	41.680,34		41.680,34	4.527,85		4.527,85
2024 7000 4312 65006	ADQUISICIÓN DE CONTENEDORES	22.699,55		22.699,55	7.562,57		7.562,57
2024 7000 491 22602	PUBLICIDAD INSTITUCIONAL	99.958,10	0,08	99.958,18		24.437,17	24.437,17
2024 7000 491 22710	COMUNICACIÓN LOCAL	32.773,61	3.520,44	36.294,05		12.558,49	12.558,49
2024 7000 920 12000	RETRIBUCIONES BÁSICAS FUNCIONARIOS A1					3.194,90	3.194,90
2024 7000 920 12001	RETRIBUCIONES BÁSICAS FUNCIONARIOS A2					16.153,54	16.153,54
2024 7000 920 12003	RETRIBUCIONES BÁSICAS FUNCIONARIOS C1					3.804,26	3.804,26
2024 7000 920 12004	RETRIBUCIONES BÁSICAS FUNCIONARIOS C2					2.957,80	2.957,80
2024 7000 920 12006	TRIENIOS					-2.307,24	-2.307,24
2024 7000 920 12100	COMPLEMENTO DE DESTINO					10.193,60	10.193,60
2024 7000 920 12101	COMPLEMENTO ESPECÍFICO					25.511,41	25.511,41
2024 7000 920 13000	RETRIBUCIONES BASICAS					-12.203,59	-12.203,59
2024 7000 920 13002	OTRAS REMUNERACIONES					-19.814,06	-19.814,06
2024 7000 920 15000	COMPLEMENTO DE PRODUCTIVIDAD FUNCIONARIOS					783,51	783,51
2024 7000 920 15005	COMPLEMENTO DE PRODUCTIVIDAD LABORALES					-6.143,42	-6.143,42
2024 7000 920 16000	CUOTAS SEGUROS SOCIALES DEL PERSONAL					11.436,06	11.436,06
2024 7000 920 23020	DIETAS DEL PERSONAL					418,00	418,00
2024 7000 920 23120	GASTOS DE LOCOMOCIÓN					218,00	218,00
2024 7001 493 12000	RETRIBUCIONES BÁSICAS FUNCIONARIOS A1					5.178,88	5.178,88
2024 7001 493 12006	TRIENIOS					-1.155,35	-1.155,35

PRESUPUESTO DE GASTOS

REMANENTES DE CRÉDITO

EJERCICIO 2024

APLIC. PRESUPUESTARIA	DESCRIPCIÓN	REMANENTES COMPROMETIDOS			REMANENTES NO COMPROMETIDOS		
		INCORPORABLES	NO INCORPORABL	TOTAL	INCORPORABLES	NO INCORPORABLE	TOTAL
2024 7001 493 12100	COMPLEMENTO DE DESTINO					-1.156,77	-1.156,77
2024 7001 493 12101	COMPLEMENTO ESPECÍFICO					4.163,07	4.163,07
2024 7001 493 15000	COMPLEMENTO DE PRODUCTIVIDAD FUNCIONARIOS					-3.291,70	-3.291,70
2024 7001 493 16000	CUOTAS SEGUROS SOCIALES DEL PERSONAL					1.373,03	1.373,03
2024 7001 493 22699	GASTOS DIVERSOS JUNTA ARBITRAL	29.040,08	0,11	29.040,19		986,81	986,81
2024 7001 493 23300	INDEMNIZACIONES					3.120,00	3.120,00
2024 7001 493 62500	MOBILIARIO JUNTA ARBITRAL				1.819,02		1.819,02
2024 7001 493 62900	OTRAS INVERSIONES JUNTA ARBITRAL				250,00		250,00
2024 8000 330 12000	RETRIBUCIONES BÁSICAS FUNCIONARIOS A1					3.233,73	3.233,73
2024 8000 330 12001	RETRIBUCIONES BÁSICAS FUNCIONARIOS A2					18.326,09	18.326,09
2024 8000 330 12003	RETRIBUCIONES BÁSICAS FUNCIONARIOS C1					-88,19	-88,19
2024 8000 330 12004	RETRIBUCIONES BÁSICAS FUNCIONARIOS C2					3.763,41	3.763,41
2024 8000 330 12006	TRIENIOS					-11.700,73	-11.700,73
2024 8000 330 12100	COMPLEMENTO DE DESTINO					-9.321,56	-9.321,56
2024 8000 330 12101	COMPLEMENTO ESPECÍFICO					29.680,28	29.680,28
2024 8000 330 13000	RETRIBUCIONES PERSONAL LABORAL FIJO					9.234,75	9.234,75
2024 8000 330 13002	OTRAS REMUNERACIONES PERSONAL LABORAL					16.694,69	16.694,69
2024 8000 330 15000	COMPLEMENTO DE PRODUCTIVIDAD FUNCIONARIOS					-46.276,01	-46.276,01
2024 8000 330 15005	COMPLEMENTO DE PRODUCTIVIDAD LABORALES					-3.426,88	-3.426,88
2024 8000 330 15100	GRATIFICACIONES DEL PERSONAL					287,66	287,66
2024 8000 330 16000	CUOTAS SEGUROS SOCIALES DEL PERSONAL					27.716,84	27.716,84
2024 8000 330 23020	DIETAS DEL PERSONAL					1.704,12	1.704,12
2024 8000 330 23120	GASTOS DE LOCOMOCIÓN					36,39	36,39

PRESUPUESTO DE GASTOS

REMANENTES DE CRÉDITO

EJERCICIO 2024

APLIC. PRESUPUESTARIA	DESCRIPCIÓN	REMANENTES COMPROMETIDOS			REMANENTES NO COMPROMETIDOS		
		INCORPORABLES	NO INCORPORABL	TOTAL	INCORPORABLES	NO INCORPORABLE	TOTAL
2024 8000 334 22609	ACTIVIDADES Y PROGRAMAS CULTURALES	36.875,98	1.331,15	38.207,13		40.482,82	40.482,82
2024 8000 334 22610	PROGRAMA DE ARTES AUDIOVISUALES					19.334,14	19.334,14
2024 8000 334 22611	FESTIVAL INTERNACIONAL DE CINE DE ALMERÍA	95.127,31	2.922,24	98.049,55		60.142,69	60.142,69
2024 8000 334 22612	PROGRAMA DE ANIMACIÓN CULTURAL EN ZONAS	68.351,54	1.205,00	69.556,54		12.476,20	12.476,20
2024 8000 334 22613	HOMENAJE ALMERÍA TIERRA DE CINE	20.354,84		20.354,84			
2024 8000 334 22614	EVENTOS CULTURALES DE ESPECIAL INTERÉS	43.021,74	0,01	43.021,75		9.421,04	9.421,04
2024 8000 334 22615	OFICINA PROVINCIAL DE CINE					30.000,00	30.000,00
2024 8000 334 22616	JORNADAS SIGLO DE ORO	0,01		0,01		2,00	2,00
2024 8000 334 22619	PROPIEDAD INTELECTUAL SGAE (DERECHOS DE EXHIBICIÓN Y COMUNI)					7.000,00	7.000,00
2024 8000 334 22620	PROGRAMA MÚSICA TRADICIONAL ALMERIENSE	15.800,00		15.800,00		8.200,00	8.200,00
2024 8000 334 22621	PROGRAMA RECREACIONES E INDUMENTARIAS HISTÓRICAS					5.000,00	5.000,00
2024 8000 334 22623	PROGRAMA PROVINCIAL DE TEATRO AFICIONADO	30.807,83		30.807,83		2.869,17	2.869,17
2024 8000 334 22625	PROGRAMA CONCIERTOS OCAL					-6.645,52	-6.645,52
2024 8000 334 22626	OBLIGACIONES SGAE					9.405,48	9.405,48
2024 8000 334 22706	ASISTENCIAS TÉCNICAS					1.952,37	1.952,37
2024 8000 334 46200	TRANSFERENCIAS AYUNTAMIENTOS PROMOTORES CULTURALES	2.625,95		2.625,95		1.221,37	1.221,37
2024 8000 334 46201	TRANSFERENCIAS AYUNTAMIENTOS PACA						
2024 8000 334 46203	TRANSF AYTOS ACTIVIDADES CULTURALES (NOMINATIVAS)	20.000,00	7.500,00	27.500,00		84.968,41	84.968,41
2024 8000 334 46204	TRANSFERENCIAS AYTOS 10.001-20.000 EVENTOS CULTURALES						
2024 8000 334 47900	OTRAS TRANSFERENCIAS A EMPRESAS				30.000,00		30.000,00

PRESUPUESTO DE GASTOS

REMANENTES DE CRÉDITO

EJERCICIO 2024

APLIC. PRESUPUESTARIA	DESCRIPCIÓN	REMANENTES COMPROMETIDOS			REMANENTES NO COMPROMETIDOS		
		INCORPORABLES	NO INCORPORABL	TOTAL	INCORPORABLES	NO INCORPORABLE	TOTAL
2024 8000 334 48900	PREMIOS Y BECAS CULTURA (FICAL)	41.000,01	18.000,01	59.000,02		1.000,02	1.000,02
2024 8000 334 48901	SUBVENCIONES ACTIVIDADES CULTURALES (NOMINATIVAS)	140.000,00		140.000,00		375,00	375,00
2024 8000 334 62300	ADQUISICIÓN DE EQUIPAMIENTO PARA ESPACIOS CULTURALES				70.000,00		70.000,00
2024 8000 334 62500	ADQUISICIÓN MOBILIARIO Y MATERIAL AUDIOVISUAL	4.285,22		4.285,22	95.714,78		95.714,78
2024 8000 334 64000	PROPIEDAD INTELECTUAL				2.000,00		2.000,00
2024 8000 334 76200	ASISTENCIAS ECONOMICAS NOMINATIVAS	3.500,00	10.000,00	13.500,00			
2024 8100 334 12000	RETRIBUCIONES BÁSICAS FUNCIONARIOS A1					296,90	296,90
2024 8100 334 12001	RETRIBUCIONES BÁSICAS FUNCIONARIOS A2					520,90	520,90
2024 8100 334 12003	RETRIBUCIONES BÁSICAS FUNCIONARIOS C1					2.224,03	2.224,03
2024 8100 334 12006	TRIENIOS					-2.015,92	-2.015,92
2024 8100 334 12100	COMPLEMENTO DE DESTINO					-3.490,96	-3.490,96
2024 8100 334 12101	COMPLEMENTO ESPECÍFICO					4.006,88	4.006,88
2024 8100 334 13000	RETRIBUCIONES PERSONAL LABORAL FIJO					-1.177,23	-1.177,23
2024 8100 334 13002	OTRAS REMUNERACIONES PERSONAL LABORAL					1.181,65	1.181,65
2024 8100 334 15000	COMPLEMENTO DE PRODUCTIVIDAD FUNCIONARIOS					-6.708,83	-6.708,83
2024 8100 334 15005	COMPLEMENTO DE PRODUCTIVIDAD LABORALES					-4.689,33	-4.689,33
2024 8100 334 16000	CUOTAS SEGUROS SOCIALES DEL PERSONAL					5.698,16	5.698,16
2024 8100 334 22400	PRIMAS DE SEGUROS					1.658,01	1.658,01
2024 8100 334 22610	ACTUACIONES DEPARTAMENTALES	14.508,05	2.626,00	17.134,05		13.902,81	13.902,81
2024 8100 334 22615	ACTUACIONES INSTITUCIONALES	9.424,69		9.424,69		73.057,31	73.057,31
2024 8100 334 22617	PUBLICACIONES	50.101,23	4.729,49	54.830,72		6.310,99	6.310,99
2024 8100 334 22699	OTROS GASTOS DIVERSOS	193,75	137,50	331,25		575,00	575,00
2024 8100 334 22709	CONTRATOS PRESTACIÓN DE SERVICIOS	40.320,04	6.359,97	46.680,01		260,98	260,98

PRESUPUESTO DE GASTOS

REMANENTES DE CRÉDITO

EJERCICIO 2024

APLIC. PRESUPUESTARIA	DESCRIPCIÓN	REMANENTES COMPROMETIDOS			REMANENTES NO COMPROMETIDOS		
		INCORPORABLES	NO INCORPORABL	TOTAL	INCORPORABLES	NO INCORPORABLE	TOTAL
2024 8100 334 23000	DIETAS MIEMBROS DEL INSTITUTO					2.940,00	2.940,00
2024 8100 334 23020	DIETAS DEL PERSONAL					410,75	410,75
2024 8100 334 23100	LOCOMOCIÓN MIEMBROS DEL INSTITUTO					437,60	437,60
2024 8100 334 23120	GASTOS DE LOCOMOCIÓN					500,00	500,00
2024 8100 334 23300	OTRAS INDEMNIZACIONES					500,00	500,00
2024 8100 334 46200	TRANSFERENCIAS A AYUNTAMIENTOS (NOMINATIVAS)		3.000,00	3.000,00			
2024 8100 334 48100	BECAS Y PROYECTOS DE INVESTIGACIÓN						
2024 8100 334 48900	SUBVENCIONES PROMOCIÓN CULTURAL (NOMINATIVAS)	2.500,00	250,00	2.750,00		2.500,00	2.500,00
2024 8100 334 62900	ADQUISICIÓN BIBLIOGRAFÍA Y DOCUMENTAL				1.500,00		1.500,00
2024 9000 340 12000	RETRIBUCIONES BÁSICAS FUNCIONARIOS A1					-10.847,59	-10.847,59
2024 9000 340 12003	RETRIBUCIONES BÁSICAS FUNCIONARIOS C1					16.494,41	16.494,41
2024 9000 340 12004	RETRIBUCIONES BÁSICAS FUNCIONARIOS C2					4.580,31	4.580,31
2024 9000 340 12006	TRIENIOS					1.525,42	1.525,42
2024 9000 340 12100	COMPLEMENTO DE DESTINO					-12.794,89	-12.794,89
2024 9000 340 12101	COMPLEMENTO ESPECÍFICO					18.299,15	18.299,15
2024 9000 340 13000	RETRIBUCIONES PERSONAL LABORAL FIJO					-28,92	-28,92
2024 9000 340 13002	OTRAS REMUNERACIONES PERSONAL LABORAL					303,94	303,94
2024 9000 340 15000	COMPLEMENTO DE PRODUCTIVIDAD FUNCIONARIOS					-5.575,76	-5.575,76
2024 9000 340 15005	COMPLEMENTO DE PRODUCTIVIDAD LABORALES					-1.466,18	-1.466,18
2024 9000 340 15100	GRATIFICACIONES DEL PERSONAL					287,66	287,66
2024 9000 340 16000	CUOTAS SEGUROS SOCIALES DEL PERSONAL					10.360,47	10.360,47
2024 9000 340 22300	TRANSPORTE DE MATERIAL Y MONTAJE					15.000,00	15.000,00
2024 9000 340 23020	DIETAS DEL PERSONAL					3.865,55	3.865,55

PRESUPUESTO DE GASTOS

REMANENTES DE CRÉDITO

EJERCICIO 2024

APLIC. PRESUPUESTARIA	DESCRIPCIÓN	REMANENTES COMPROMETIDOS			REMANENTES NO COMPROMETIDOS		
		INCORPORABLES	NO INCORPORABL	TOTAL	INCORPORABLES	NO INCORPORABLE	TOTAL
2024 9000 340 23120	GASTOS DE LOCOMOCIÓN					-3.385,88	-3.385,88
2024 9000 340 62200	EDIFICIOS Y OTRAS CONSTRUCCIONES	110,00		110,00	459,43		459,43
2024 9000 340 62500	MATERIAL PARA ACTIVIDADES DEPORTIVAS				18.399,12		18.399,12
2024 9000 341 12000	RETRIBUCIONES BÁSICAS FUNCIONARIOS A1					19.250,12	19.250,12
2024 9000 341 12001	RETRIBUCIONES BÁSICAS FUNCIONARIOS A2					262,42	262,42
2024 9000 341 12003	RETRIBUCIONES BÁSICAS FUNCIONARIOS C1					19.226,50	19.226,50
2024 9000 341 12006	TRIENIOS					-5.230,59	-5.230,59
2024 9000 341 12100	COMPLEMENTO DE DESTINO					17.989,88	17.989,88
2024 9000 341 12101	COMPLEMENTO ESPECÍFICO					61.712,31	61.712,31
2024 9000 341 13000	RETRIBUCIONES PERSONAL LABORAL FIJO					21.949,98	21.949,98
2024 9000 341 13002	OTRAS REMUNERACIONES PERSONAL LABORAL					37.984,30	37.984,30
2024 9000 341 15000	COMPLEMENTO DE PRODUCTIVIDAD FUNCIONARIOS					-25.866,62	-25.866,62
2024 9000 341 15005	COMPLEMENTO DE PRODUCTIVIDAD LABORALES					-1.546,86	-1.546,86
2024 9000 341 16000	CUOTAS SEGUROS SOCIALES DEL PERSONAL					37.086,13	37.086,13
2024 9000 341 22610	ALMERÍA ACTIVA EVENTOS	11.877,42	59,77	11.937,19		1.018,69	1.018,69
2024 9000 341 22611	PATROCINIO DEPORTIVO PUBLICITARIO	21.208,50		21.208,50		14.248,50	14.248,50
2024 9000 341 22612	PROGRAMA DE PROMOCIÓN DE LA PROVINCIA ACTIVA	6.256,96	1.890,14	8.147,10		2.761,08	2.761,08
2024 9000 341 22613	JUEGOS DEPORTIVOS PROVINCIALES	0,02		0,02		10.631,64	10.631,64
2024 9000 341 22614	CIRCUITOS PROVINCIAL DE CARRERAS POPULARES	3.000,00	304,96	3.304,96		463,40	463,40
2024 9000 341 22615	PROYECTO PLATAFORMA DE INNOVACIÓN PARA EL DEPORTE ALMER	600,00		600,00		82,29	82,29
2024 9000 341 22616	PROGRAMA DE DEPORTE ADAPTADO E INCLUSIVO	2.616,77		2.616,77		-7.974,62	-7.974,62

PRESUPUESTO DE GASTOS

REMANENTES DE CRÉDITO

EJERCICIO 2024

APLIC. PRESUPUESTARIA	DESCRIPCIÓN	REMANENTES COMPROMETIDOS			REMANENTES NO COMPROMETIDOS		
		INCORPORABLES	NO INCORPORABL	TOTAL	INCORPORABLES	NO INCORPORABLE	TOTAL
2024 9000 341 22617	PROGRAMA DE ACTIVIDADES DEPORTIVAS ZONALES	55.851,49		55.851,49		21.272,52	21.272,52
2024 9000 341 22618	PROGRAMA DE VIDA SALUDABLE					1.586,25	1.586,25
2024 9000 341 22698	SUMINISTRO DE MATERIAL DEPORTIVO PUBLICITARIO Y PROMOCIÓN	7.035,59	12.473,49	19.509,08		-13.222,44	-13.222,44
2024 9000 341 22699	GASTOS DIVERSOS Y DE FUNCIONAMIENTO					5.000,00	5.000,00
2024 9000 341 22703	ACUERDO MARCO DE TRANSPORTES	352,00		352,00		4.494,68	4.494,68
2024 9000 341 46200	ASISTENCIA ECONÓMICA AYUNTAMIENTOS	97.952,39	2.089,61	100.042,00		40.619,24	40.619,24
2024 9000 341 46201	ASISTENCIA ECONÓMICA NOMINATIVA (ANEXO III)		7.000,00	7.000,00			
2024 9000 341 47900	SUBVENCIONES PROMOCIÓN Y FOMENTO DEPORTE A EMPRESAS PRIVADAS	18.000,00		18.000,00		5.025,00	5.025,00
2024 9000 341 48000	SUBVENCIONES A ENTIDADES SIN ÁNIMO DE LUCRO	15.134,02	1.569,32	16.703,34		22.732,67	22.732,67
2024 9000 341 48001	SUBVENCIONES PROMOCIÓN Y FOMENTO DEPORTE A ENTIDADES SIN ANI	96.000,00	41.000,00	137.000,00		-4.000,00	-4.000,00
2024 9000 341 48002	SUBVENCIONES PROMOCIÓN DEPORTIVA (CIRCUITOS)	52.030,77	814,10	52.844,87		5.200,00	5.200,00
2024 9000 341 62700	PSTD-RETURAL (NEXT GENERATION)				2.964.728,50		2.964.728,50
2024 9000 341 76200	ASISTENCIA ECONOMICA A AYUNTAMIENTOS				21.778,13		21.778,13
2024 9000 342 21200	GASTOS DE MANTENIMIENTO Y REPARACIÓN PABELLÓN	1.176,12		1.176,12		1.380,53	1.380,53
2024 9000 342 22103	COMBUSTIBLES Y CARBURANTE MOISÉS RUIZ					9.000,00	9.000,00
2024 9000 342 22400	SEGUROS CULTURA-DEPORTES PABELLÓN MOISÉS RUIZ					12.000,00	12.000,00
2024 9000 342 22710	SERVICIO DE GESTIÓN INTEGRAL PABELLÓN MOISÉS RUIZ	14.787,95	0,48	14.788,43		12.544,61	12.544,61
2024 9000 342 62501	EQUIPAMIENTO Y MANTENIMIENTO DE LAS ZONAS				11.223,23		11.223,23
2024 9000 342 63200	CSD MEJORA Y ADECUACION PABELLON (NEXT GENERATION)	13.548,15		13.548,15	534.483,45		534.483,45

PRESUPUESTO DE GASTOS

REMANENTES DE CRÉDITO

EJERCICIO 2024

APLIC. PRESUPUESTARIA	DESCRIPCIÓN	REMANENTES COMPROMETIDOS			REMANENTES NO COMPROMETIDOS		
		INCORPORABLES	NO INCORPORABL	TOTAL	INCORPORABLES	NO INCORPORABLE	TOTAL
2024 9000 342 6500019	INSTALACIONES DEPORTIVAS - SENDEROS				250.000,00	-16.335,00	233.665,00
2024 9000 342 6500218	PLAN INSTALACIONES DEPORTIVAS 2018		1.532,79	1.532,79			
2024 9000 342 76200	PLAN DE INSTALACIONES DEPORTIVAS				1.300.000,00		1.300.000,00
2024 9100 323 22609	AULA MENTOR					7.969,04	7.969,04
2024 9100 334 12001	RETRIBUCIONES BÁSICAS FUNCIONARIOS A2					522,87	522,87
2024 9100 334 12003	RETRIBUCIONES BÁSICAS FUNCIONARIOS C1					199,07	199,07
2024 9100 334 12006	TRIENIOS					-1.496,52	-1.496,52
2024 9100 334 12100	COMPLEMENTO DE DESTINO					-342,21	-342,21
2024 9100 334 12101	COMPLEMENTO ESPECÍFICO					767,53	767,53
2024 9100 334 13000	RETRIBUCIONES PERSONAL LABORAL FIJO					5.550,64	5.550,64
2024 9100 334 13002	OTRAS REMUNERACIONES PERSONAL LABORAL					10.903,11	10.903,11
2024 9100 334 15000	COMPLEMENTO DE PRODUCTIVIDAD FUNCIONARIOS					-5.008,07	-5.008,07
2024 9100 334 15005	COMPLEMENTO DE PRODUCTIVIDAD LABORALES					2.021,89	2.021,89
2024 9100 334 16000	CUOTAS SEGUROS SOCIALES DEL PERSONAL					5.801,74	5.801,74
2024 9100 334 22608	PROYECTOS DE JUVENTUD	13.641,13	33,02	13.674,15		-8.190,32	-8.190,32
2024 9100 334 22609	PROGRAMA DE EMPLEO JOVEN					10.000,00	10.000,00
2024 9100 334 23020	DIETAS DEL PERSONAL					60,09	60,09
2024 9100 334 23120	GASTOS DE LOCOMOCIÓN					1.246,00	1.246,00
2024 9100 334 48000	ASOCIACIÓN EL TORZAL (SECCIÓN JUVENIL) ANEXO III						
2024 9100 334 48302	FAAM CAMPAMENTOS JÓVENES Y DISCAPACIDAD	3.000,00		3.000,00			
2024 9100 334 48900	PREMIOS Y BECAS JUVENTUD		100,00	100,00		2.650,00	2.650,00
2024 9100 334 62500	EQUIPAMIENTO CENTROS INFORMACIÓN Y RECURSOS				2.000,00		2.000,00
TOTAL		36.146.033,77	5.145.128,54	41.291.162,31	82.271.186,34	23.201.547,20	105.472.733,54

**PRESUPUESTO DE INGRESOS. EJERCICIO CORRIENTE
PROCESO DE GESTIÓN**

DERECHOS ANULADOS**EJERCICIO 2024**

APLICACIÓN PRESUPUESTARIA	DESCRIPCIÓN	ANULACIÓN DE LIQUIDACIONES	APLAZAMIENTO Y FRACCIONAMIENTO	DEVOLUCIÓN DE INGRESOS	TOTAL DERECHOS ANULADOS
10000	CESION RENDIMIENTO I.R.P.F.			40.818,24	40.818,24
17101	RECARGO PROVINCIAL SOBRE ACTIVIDADES ECONÓMICAS			2.147,08	2.147,08
21000	CESION RENDIMIENTOS IVA			153.407,28	153.407,28
22000	IMPUESTO SOBRE ALCOHOL Y BEBIDAS DERIVADAS			719,29	719,29
22001	IMPUESTO SOBRE LA CERVEZA			119,87	119,87
22003	IMPUESTO SOBRE LABORES DE TABACO			916,80	916,80
22004	IMPUESTO SOBRE HIDROCARBUROS			4.373,54	4.373,54
22006	IMPUESTO SOBRE PRODUCTOS INTERMEDIOS			11,28	11,28
32500	SUSCRIPCIONES/EDICTOS BOP.			595,00	595,00
32905	TASA SERV. DE RECAUDACIÓN			12.547,95	12.547,95
33800	PARTIC. INGRESOS C.T.N.E.			1.351,07	1.351,07
36005	ENAJ. OTRAS INV REALES VPO	200,96		602,88	803,84
38900	OTROS REINTEGROS OP. CTES			4.893,64	4.893,64
39211	RECARGO DE APREMIO			5.509,45	5.509,45
39901	RECUPERACION COSTAS RECAUDACION			108,31	108,31
39905	OTROS INGRESOS DIVERSOS. AULA MENTOR			96,00	96,00
39915	OTROS INGRESOS EVENTUALES			12.343,02	12.343,02
42010	FONDO COMPLEMENTARIO DE FINANCIACIÓN			1.146.801,72	1.146.801,72

**PRESUPUESTO DE INGRESOS. EJERCICIO CORRIENTE
PROCESO DE GESTIÓN****DERECHOS ANULADOS****EJERCICIO 2024**

APLICACIÓN PRESUPUESTARIA	DESCRIPCIÓN	ANULACIÓN DE LIQUIDACIONES	APLAZAMIENTO Y FRACCIONAMIENTO	DEVOLUCIÓN DE INGRESOS	TOTAL DERECHOS ANULADOS
42100	TRANSF CTES DEL SPEE PARA PFEA			231.282,46	231.282,46
45005	SUB JA IMPLEMENT SISTEMA CITA PREVIA USUARIOS DE SSSSCC			60.000,00	60.000,00
46203	AYUNTAMIENTOS CONVENIO IMPUESTOS MUNICIPALES			20.726,76	20.726,76
75014	SAE SUBVENCION MATERIALES PFEA 2024 (60% MATERIALES)			64.275,11	64.275,11
TOTAL		200,96		1.763.646,75	1.763.847,71

**PRESUPUESTO DE INGRESOS. EJERCICIO CORRIENTE
PROCESO DE GESTIÓN****DERECHOS CANCELADOS****EJERCICIO 2024**

APLICACIÓN PRESUPUESTARIA	DESCRIPCIÓN	COBROS EN ESPECIE	INSOLVENCIAS	OTRAS CAUSAS	TOTAL DERECHOS CANCELADOS
36005	ENAJ. OTRAS INV REALES VPO			739,24	739,24
	TOTAL			739,24	739,24

**PRESUPUESTO DE INGRESOS. EJERCICIO CORRIENTE
PROCESO DE GESTIÓN**

RECAUDACIÓN NETA				EJERCICIO 2024
APLICACIÓN PRESUPUESTARIA	DESCRIPCIÓN	RECAUDACIÓN TOTAL	DEVOLUCIONES DE INGRESO	RECAUDACIÓN NETA
10000	CESION RENDIMIENTO I.R.P.F.	8.993.382,49	40.818,24	8.952.564,25
17101	RECARGO PROVINCIAL SOBRE ACTIVIDADES ECONÓMICAS	1.809.277,85	2.147,08	1.807.130,77
21000	CESION RENDIMIENTOS IVA	10.111.549,55	153.407,28	9.958.142,27
22000	IMPUESTO SOBRE ALCOHOL Y BEBIDAS DERIVADAS	162.178,36	719,29	161.459,07
22001	IMPUESTO SOBRE LA CERVEZA	45.429,34	119,87	45.309,47
22003	IMPUESTO SOBRE LABORES DE TABACO	986.386,22	916,80	985.469,42
22004	IMPUESTO SOBRE HIDROCARBUROS	1.376.005,68	4.373,54	1.371.632,14
22006	IMPUESTO SOBRE PRODUCTOS INTERMEDIOS	2.795,24	11,28	2.783,96
32500	SUSCRIPCIONES/EDICTOS BOP.	153.867,07	595,00	153.272,07
32501	TASA EXPEDICION DOCUMENTOS (TIMBRES PROV.)	28.564,00		28.564,00
32900	TASA SERV. PERSONAL FACULTVO	636.006,34		636.006,34
32903	TASA ASISTENCIA TÉCNICA EE.LL.			
32905	TASA SERV. DE RECAUDACIÓN	6.366.311,97	12.547,95	6.353.764,02
33800	PARTIC. INGRESOS C.T.N.E.	61.533,93	1.351,07	60.182,86
33900	APROVECHAMIENTO DOMINIO PÚBLICO (CARRETERAS)	5.858,37		5.858,37
34001	P. PBCO RESIDENCIA ASISTIDA	985.177,68		985.177,68
34302	P. PBCO PABELLON DEPORTIVO MOISES RUIZ			
34400	MUSEO REALISMO	55.667,80		55.667,80

**PRESUPUESTO DE INGRESOS. EJERCICIO CORRIENTE
PROCESO DE GESTIÓN**

RECAUDACIÓN NETA**EJERCICIO 2024**

APLICACIÓN PRESUPUESTARIA	DESCRIPCIÓN	RECAUDACIÓN TOTAL	DEVOLUCIONES DE INGRESO	RECAUDACIÓN NETA
35100	CONTRIBUCIONES ESPECIALES INCENDIOS			
36005	ENAJ. OTRAS INV REALES VPO	122.546,78	602,88	121.943,90
36101	OTRAS PUBLICACIONES	20.279,37		20.279,37
38900	OTROS REINTEGROS OP. CTES	100.362,97	4.893,64	95.469,33
38901	OTROS REINTEGROS OP. CTES. NOMINA	12.697,88		12.697,88
39190	MULTAS Y SANCIONES	4.968,00		4.968,00
39191	Otras sanciones y penalidades	8.339,16		8.339,16
39211	RECARGO DE APREMIO	36.399,37	5.509,45	30.889,92
39212	RECARGOS PERIODO EJECUTIVO Y DECL EXTEMPORANEA			
39300	INTERESES DE DEMORA	24.055,32		24.055,32
39900	INDEMNIZACIONES POR DAÑOS	7.497,91		7.497,91
39901	RECUPERACION COSTAS RECAUDACION	98.707,63	108,31	98.599,32
39905	OTROS INGRESOS DIVERSOS. AULA MENTOR	1.824,00	96,00	1.728,00
39911	ASIST. ACTIVDADES PROGRAMAS DEPORTIVOS	65.850,00		65.850,00
39912	OTROS INGRESOS	800,07		800,07
39914	ASIST ACTIVIDADES CULTURALES	1.750,00		1.750,00
39915	OTROS INGRESOS EVENTUALES	140.934,32	12.343,02	128.591,30
39917	Otros ingresos diversos - EPV	833,21		833,21

**PRESUPUESTO DE INGRESOS. EJERCICIO CORRIENTE
PROCESO DE GESTIÓN**

RECAUDACIÓN NETA**EJERCICIO 2024**

APLICACIÓN PRESUPUESTARIA	DESCRIPCIÓN	RECAUDACIÓN TOTAL	DEVOLUCIONES DE INGRESO	RECAUDACIÓN NETA
42010	FONDO COMPLEMENTARIO DE FINANCIACIÓN	130.118.103,66	1.146.801,72	128.971.301,94
42020	COMPENSACION BENEFICIOS FISCALES (COOPERATIVAS)	121.151,08		121.151,08
42090	OTRAS TRANSFERENCIAS AGE	38.180,97		38.180,97
42100	TRANSF CTES DEL SPEE PARA PFEA	10.566.499,87	231.282,46	10.335.217,41
42190	SUBVENCIÓN JUNTA ARBITRAL DE CONSUMO	32.095,91		32.095,91
42300	PARTP. P. APUESTAS MUTUAS. D/B.	358.920,71		358.920,71
42390	RED OFICINAS ACELERA PYME			
45002	SERVICIOS SOCIALES COMUNITARIOS. PLAN CONCERTADO.	1.173.102,94		1.173.102,94
45004	SUBV J.A. PLAN DE FORMACION	176.694,34		176.694,34
45005	SUB JA IMPLEMENT SISTEMA CITA PREVIA USUARIOS DE SSSSCC		60.000,00	-60.000,00
45006	PROGRAMA CORRESPONSABLES			
45050	J.A. PARA RED INFORMACION EUROPEA ANDALUCIA (RIEA)	25.000,00		25.000,00
45051	JA PEF RESIDENCIA	400.376,70		400.376,70
45052	JA PEF VIVERO	400.376,70		400.376,70
45055	De la Administración General de las Comunidades Autónomas			
45060	CONVENIO EN MATERIA DE DROGODEPENDENCIAS	740.000,00		740.000,00
45062	TRATAMIENTO A FAMILIAS CON MENORES	444.030,00		444.030,00
45065	J.A. LOPIVI			

**PRESUPUESTO DE INGRESOS. EJERCICIO CORRIENTE
PROCESO DE GESTIÓN**

RECAUDACIÓN NETA**EJERCICIO 2024**

APLICACIÓN PRESUPUESTARIA	DESCRIPCIÓN	RECAUDACIÓN TOTAL	DEVOLUCIONES DE INGRESO	RECAUDACIÓN NETA
45067	REFUERZO DE PERSONAL EN MATERIA LEY DE DEPENDENCIA	428.993,00		428.993,00
45070	J.A. CONVENIO PLAZAS CONCERTADAS RESIDENCIA ASISTIDA	1.909.446,52		1.909.446,52
45072	J.A. LEY DE DEPENDENCIA	33.311.177,86		33.311.177,86
45074	AYUDAS ECONOMICAS FAMILIAS	404.290,00		404.290,00
45080	PLANES LOCALES INSTALACIONES Y EQUIPAMIENTOS DEPORTIVOS			
45081	OTRAS TRANSF.CORRIENTES J.ANDALUCIA	26.000,00		26.000,00
45086	SUBVENCIÓN INTERESES PRÉSTAMOS VPO	14.277,77		14.277,77
46201	SERV.SOCIALES COMUNITARIOS PERSONAL	1.223.728,09		1.223.728,09
46203	AYUNTAMIENTOS CONVENIO IMPUESTOS MUNICIPALES	24.972,78	20.726,76	4.246,02
46204	AYUNTAMIENTOS. AYUDA A DOMICILIO Y COMPLEMENTARIAS	86.949,84		86.949,84
46205	AYUNTAMIENTOS SERVICIO INTERNET	31.886,46		31.886,46
46206	AYUNTAMIENTOS PFEA	417.867,17		417.867,17
46212	AYUNTAMIENTO DE ALMERIA-FESTIVAL INTERNAC. DE CINE	45.000,00		45.000,00
46213	AYUNTAMIENTO DE ALMERIA PROMOC TURISTICA EN MERCADO NACIONAL	75.000,00		75.000,00
46220	AYTOS. PROGRAMA DEPORTIVOS ZONALES			
47000	CAJAMAR. JUEGOS DEPORTIVOS PROVINCIALES	20.000,00		20.000,00
47003	OTRAS APORTACIONES DE EMPRESAS	33.000,00		33.000,00
48000	FUNDACION CAIXABANK APORTACION PARA FICAL	30.000,00		30.000,00

**PRESUPUESTO DE INGRESOS. EJERCICIO CORRIENTE
PROCESO DE GESTIÓN**

RECAUDACIÓN NETA**EJERCICIO 2024**

APLICACIÓN PRESUPUESTARIA	DESCRIPCIÓN	RECAUDACIÓN TOTAL	DEVOLUCIONES DE INGRESO	RECAUDACIÓN NETA
48001	DE FAMILIAS E INSTITUCIONES SIN FINES DE LUCRO	1.000,00		1.000,00
49000	FONDO SOCIAL EUROPEO PARA SVE			
49002	FONDOS EUROPEOS PARA EUROPE DIRECT	34.200,00		34.200,00
49006	Del Fondo Social Europeo.	75.861,98		75.861,98
49007	FONDOS EUROPEOS PROYECTO OAP_RURAL DIPALME			
49008	FONDOS EUROPEOS PROYECTO LIFE PHOENIX			
49100	Del Fondo de Desarrollo Regional	119.588,55		119.588,55
49101	FONDOS EUROPEOS PROYECTO CAMINA			
49700	FONDOS NEXT GENERATION	85.836,95		85.836,95
49701	FONDOS NEXT GENERATION PROMOCION AGROALIMENTARIA	401.854,00		401.854,00
49702	AGENCIAS NACIONALES. ENVIO VOLUNTARIOS	1.355,00		1.355,00
50600	INTERESES ANTICIPOS RECAUDACION	6.594,54		6.594,54
52101	INGRESOS FINANCIEROS	2.100.141,62		2.100.141,62
53410	De sociedades y entidades no dependientes de las EELL	1.071,92		1.071,92
54100	ARRENDAMIENTO DE FINCAS URBANAS VPO			
68000	REINTEGROS DE OPERACIONES DE CAPITAL DE EJERCICIOS CERRADOS	90.690,75		90.690,75
72100	Del Servicio Público de Empleo Estatal	122.492,96		122.492,96
72101	ESTADO (IDAE_2020)			

**PRESUPUESTO DE INGRESOS. EJERCICIO CORRIENTE
PROCESO DE GESTIÓN**

RECAUDACIÓN NETA**EJERCICIO 2024**

APLICACIÓN PRESUPUESTARIA	DESCRIPCIÓN	RECAUDACIÓN TOTAL	DEVOLUCIONES DE INGRESO	RECAUDACIÓN NETA
72102	ESTADO PLAN DUS 5000 (IDAE 2021)			
72190	SUBVENCIÓN JUNTA ARBITRAL DE CONSUMO			
75002	SUBVENCION J.A. ADAPTACION RESIDENCIA ASISTIDA LARGA DURACIO			
75011	SUBVENCIÓN CRÉDITOS JUNTA DE ANDALUCÍA. VPO	558,55		558,55
75013	SAE SUBVENCION MATERIALES PFEA 2023 (40% MATERIALES)	1.395.142,64		1.395.142,64
75014	SAE SUBVENCION MATERIALES PFEA 2024 (60% MATERIALES)	2.168.775,00	64.275,11	2.104.499,89
75015	J.A. PSTD-RETURAL	3.000.000,00		3.000.000,00
75100	SUBENCION IDEA	2.677,32		2.677,32
75101	AGENCIA ANDALUZA ENERGÍA (MOVES III, PREE 5000)			
75103	SAE SUBVENCION PFEA DIPUTACION (SIN SALDO INICIAL)	41.276,18		41.276,18
76202	COOPERACION LOCAL AYUNTAMIENTOS	6.314.145,68		6.314.145,68
76203	AYUNTAMIENTOS PLAN INFORMATICO PROVINCIAL			
76204	AYUNTAMIENTOS EXPROPIACIONES	63.705,80		63.705,80
76205	AYUNTAMIENTOS (IDAE_2020)			
76207	AYTOS. MOVES III			
76209	AYTOS. REHABILITACIÓN ENERGÉTICA EDIF. MUNICP. PREE 5000			
76700	DE CONSORCIOS (CIERRE VASO 5)			
79002	FONDO SOCIAL EUROPEO PROYECTO EUROPE DIRECT			

**PRESUPUESTO DE INGRESOS. EJERCICIO CORRIENTE
PROCESO DE GESTIÓN****RECAUDACIÓN NETA****EJERCICIO 2024**

APLICACIÓN PRESUPUESTARIA	DESCRIPCIÓN	RECAUDACIÓN TOTAL	DEVOLUCIONES DE INGRESO	RECAUDACIÓN NETA
79100	FONDOS FEDER IDAE			
79101	FEDER PROYECTO EDUSI	2.828,50		2.828,50
79700	FONDOS NEXT GENERATION	1.406.885,93		1.406.885,93
82021	AYTOS. REINTEGRO ANTICIPOS DE RECAUDACION	1.199.724,59		1.199.724,59
83000	DE ANTICIPOS DE PAGAS AL PERSONAL	57.277,05		57.277,05
87000	RMNTE TESORERIA:GASTOS GRLES			
87010	RMNTE TESORERIA: GASTOS FINANCIACION AFECTADA			
91300	PRÉSTAMOS L/P FUERA SECTOR PÚBLICO	7.640.181,45		7.640.181,45
	TOTAL	241.438.827,21	1.763.646,75	239.675.180,46

**PRESUPUESTO DE INGRESOS. EJERCICIO CORRIENTE
PROCESO DE GESTIÓN**

DEVOLUCIONES DE INGRESOS**EJERCICIO 2024**

APLIC. PRESUPUEST.	DESCRIPCIÓN	PENDIENTE DE PAGO A 1 DE ENERO	MODIFICACIONES AL SALDO INICIAL Y ANULACIONES	RECONOCIDAS EN EL EJERCICIO	TOTAL DEVOLUCIONES RECONOCIDAS	PRESCRIPCIONES	PAGADAS EN EL EJERCICIO	PENDIENTE DE PAGO A 31 DE DICIEMBRE
10000	CESION RENDIMIENTO I.R.P.F.			40.818,24	40.818,24		40.818,24	
17101	RECARGO PROVINCIAL SOBRE ACTIVIDADES ECONÓMICAS			2.147,08	2.147,08		2.147,08	
21000	CESION RENDIMIENTOS IVA			153.407,28	153.407,28		153.407,28	
22000	IMPUESTO SOBRE ALCOHOL Y BEBIDAS DERIVADAS			719,29	719,29		719,29	
22001	IMPUESTO SOBRE LA CERVEZA			119,87	119,87		119,87	
22003	IMPUESTO SOBRE LABORES DE TABACO			916,80	916,80		916,80	
22004	IMPUESTO SOBRE HIDROCARBUROS			4.373,54	4.373,54		4.373,54	
22006	IMPUESTO SOBRE PRODUCTOS INTERMEDIOS			11,28	11,28		11,28	
32500	SUSCRIPCIONES/EDICTOS BOP.			595,00	595,00		595,00	
32501	TASA EXPEDICION DOCUMENTOS (TIMBRES PROV.)	13,00			13,00			13,00
32905	TASA SERV. DE RECAUDACIÓN			13.764,08	13.764,08		12.547,95	1.216,13
33800	PARTIC. INGRESOS C.T.N.E.			1.351,07	1.351,07		1.351,07	
36005	ENAJ. OTRAS INV REALES VPO			602,88	602,88		602,88	
38900	OTROS REINTEGROS OP. CTES			4.893,64	4.893,64		4.893,64	
38901	OTROS REINTEGROS OP. CTES. NOMINA			146,78	146,78			146,78
39211	RECARGO DE APREMIO			5.509,45	5.509,45		5.509,45	
39901	RECUPERACION COSTAS RECAUDACION			108,31	108,31		108,31	
39905	OTROS INGRESOS DIVERSOS. AULA MENTOR			96,00	96,00		96,00	

**PRESUPUESTO DE INGRESOS. EJERCICIO CORRIENTE
PROCESO DE GESTIÓN**

DEVOLUCIONES DE INGRESOS**EJERCICIO 2024**

APLIC. PRESUPUEST.	DESCRIPCIÓN	PENDIENTE DE PAGO A 1 DE ENERO	MODIFICACIONES AL SALDO INICIAL Y ANULACIONES	RECONOCIDAS EN EL EJERCICIO	TOTAL DEVOLUCIONES RECONOCIDAS	PRESCRIPCIONES	PAGADAS EN EL EJERCICIO	PENDIENTE DE PAGO A 31 DE DICIEMBRE
39915	OTROS INGRESOS EVENTUALES			12.343,02	12.343,02		12.343,02	
42010	FONDO COMPLEMENTARIO DE FINANCIACIÓN			1.146.801,72	1.146.801,72		1.146.801,72	
42100	TRANSF CTES DEL SPEE PARA PFEA			231.282,46	231.282,46		231.282,46	
45005	SUB JA IMPLEMENT SISTEMA CITA PREVIA USUARIOS DE SSSSCC			60.000,00	60.000,00		60.000,00	
45080	PLANES LOCALES INSTALACIONES Y EQUIPAMIENTOS DEPORTIVOS			4.703,07	4.703,07			4.703,07
46203	AYUNTAMIENTOS CONVENIO IMPUESTOS MUNICIPALES	49,57		20.726,76	20.776,33		20.726,76	49,57
75013	SAE SUBVENCION MATERIALES PFEA 2023 (40% MATERIALES)	0,04	-0,04					
75014	SAE SUBVENCION MATERIALES PFEA 2024 (60% MATERIALES)			64.275,11	64.275,11		64.275,11	
TOTAL		62,61	-0,04	1.769.712,73	1.769.775,30		1.763.646,75	6.128,55

**PRESUPUESTO DE INGRESOS. EJERCICIO CORRIENTE
PROCESO DE GESTIÓN**

COMPROMISOS CONCERTADOS**EJERCICIO 2024**

APLICACIÓN PRESUPUESTARIA	DESCRIPCIÓN	COMPROMISOS CONCERTADOS			COMPROMISOS REALIZADOS	COMPROMISOS PENDIENTES DE REALIZAR A 31 DE DICIEMBRE
		INCORPORADOS DE PTOS. CERRADOS	EN EL EJERCICIO	TOTAL		
32900	TASA SERV. PERSONAL FACULTVO	537,91	9.410,75	9.948,66	9.410,75	537,91
42090	OTRAS TRANSFERENCIAS AGE		58.180,97	58.180,97	38.180,97	20.000,00
42390	RED OFICINAS ACELERA PYME	276.540,22	133.459,78	410.000,00		410.000,00
45002	SERVICIOS SOCIALES COMUNITARIOS. PLAN CONCERTADO.		1.173.102,94	1.173.102,94	1.173.102,94	
45004	SUBV J.A. PLAN DE FORMACION	85.312,04	182.764,62	268.076,66	176.694,34	91.382,32
45006	PROGRAMA CORRESPONSABLES		377.000,00	377.000,00		377.000,00
45050	J.A. PARA RED INFORMACION EUROPEA ANDALUCIA (RIEA)		25.000,00	25.000,00	25.000,00	
45065	J.A. LOPIVI		133.982,35	133.982,35	133.982,35	
45081	OTRAS TRANSF.CORRIENTES J.ANDALUCIA		40.000,00	40.000,00	20.000,00	20.000,00
49002	FONDOS EUROPEOS PARA EUROPE DIRECT	10.260,00	34.200,00	44.460,00	34.200,00	10.260,00
49006	Del Fondo Social Europeo.	75.861,98		75.861,98	75.861,98	
49008	FONDOS EUROPEOS PROYECTO LIFE PHOENIX	31.843,00		31.843,00		31.843,00
49100	Del Fondo de Desarrollo Regional	38.753,12		38.753,12		38.753,12
49101	FONDOS EUROPEOS PROYECTO CAMINA	117.653,87		117.653,87		117.653,87
49700	FONDOS NEXT GENERATION		13.491,90	13.491,90	6.745,95	6.745,95
49701	FONDOS NEXT GENERATION PROMOCION AGROALIMENTARIA		401.854,00	401.854,00	401.854,00	
72100	Del Servicio Público de Empleo Estatal		122.492,96	122.492,96	122.492,96	

**PRESUPUESTO DE INGRESOS. EJERCICIO CORRIENTE
PROCESO DE GESTIÓN**

COMPROMISOS CONCERTADOS**EJERCICIO 2024**

APLICACIÓN PRESUPUESTARIA	DESCRIPCIÓN	COMPROMISOS CONCERTADOS			COMPROMISOS REALIZADOS	COMPROMISOS PENDIENTES DE REALIZAR A 31 DE DICIEMBRE
		INCORPORADOS DE PTOS. CERRADOS	EN EL EJERCICIO	TOTAL		
72102	ESTADO PLAN DUS 5000 (IDAE 2021)	49.904,72	2.540.389,81	2.590.294,53	1.334.493,74	1.255.800,79
75013	SAE SUBVENCION MATERIALES PFEA 2023 (40% MATERIALES)		1.443.285,00	1.443.285,00	1.395.142,64	48.142,36
75014	SAE SUBVENCION MATERIALES PFEA 2024 (60% MATERIALES)		2.168.775,00	2.168.775,00	2.168.775,00	
75100	SUBENCION IDEA	2.677,31		2.677,31	2.677,31	
75103	SAE SUBVENCION PFEA DIPUTACION (SIN SALDO INICIAL)		41.276,18	41.276,18	41.276,18	
76202	COOPERACION LOCAL AYUNTAMIENTOS	9.457.583,75	4.791.064,52	14.248.648,27	7.988.615,91	6.260.032,36
76205	AYUNTAMIENTOS (IDAE_2020)	61,48		61,48		61,48
76700	DE CONSORCIOS (CIERRE VASO 5)	111.255,19		111.255,19		111.255,19
79101	FEDER PROYECTO EDUSI	482.719,78		482.719,78	8.626,86	474.092,92
79700	FONDOS NEXT GENERATION		1.899.024,96	1.899.024,96	994.543,61	904.481,35
91300	PRÉSTAMOS L/P FUERA SECTOR PÚBLICO	7.640.181,45	8.327.422,84	15.967.604,29	12.686.222,26	3.281.382,03
	TOTAL	18.381.145,82	23.916.178,58	42.297.324,40	28.837.899,75	13.459.424,65

EJERCICIOS CERRADOS
OBLIGACIONES DE PRESUPUESTOS CERRADOS

EJERCICIO 2024

Aplic. Presupuestaria	Descripción	Obligaciones pendientes de pago a 1 de Enero	Modificaciones saldo inicial y anulaciones	Total Obligaciones	Prescripciones	Pagos realizados	Obligaciones pendientes de pago a 31 de Diciembre
2006.0180.942.76201	A AYTOS. COOP. MUNICIPAL (AYUDAS FINANC. A PLANES)	53.399,62		53.399,62			53.399,62
2008.0150.943.76200	COOPERACION MUNICIPAL (EMBELLECIMIENTO, SERV.	2.309,63		2.309,63			2.309,63
2014.2120.934.35200	INTERESES DE DEMORA	42,39		42,39			42,39
2019.4100.232.22615	CONSEJO PROVINCIAL DE MUJERES	8,36		8,36			8,36
2022.1160.136.46200	CONVENIO AYUNTAMIENTO DE ALMERÍA	900.000,00		900.000,00			900.000,00
2022.2030.932.22604	COSTAS Y GASTOS PROCESALES	1.746,34		1.746,34			1.746,34
2023.1000.912.16000	CUOTAS SEGUROS SOCIALES DEL PERSONAL	198,34		198,34		198,34	
2023.1000.912.22601	ATENCIONES PROTOCOLARIAS Y	842,50		842,50		842,50	
2023.1000.912.22795	CONTRATO TRANSPORTE PERSONAL	8.119,01		8.119,01		8.119,01	
2023.1000.912.23300	ASISTENCIA ORGANOS COLEGIADOS	3.864,00		3.864,00		3.864,00	
2023.1000.920.20500	ALQUILER MOBILILARIO Y ENSERES (RECURSOS)	1.730,35		1.730,35		1.730,35	
2023.1000.920.22601	ACTIVIDADES DE CARACTER INSTITUCIONAL (SIN	34.147,64		34.147,64		34.147,64	
2023.1100.132.65009	OBRAS CASA CUARTEL GUARDIA CIVIL	22.003,63		22.003,63		22.003,63	
2023.1100.333.22700	LIMPIEZA MUSEO DEL REALISMO	11.366,07		11.366,07		11.366,07	
2023.1100.334.48900	SUBVENCIONES PROMOCIÓN CULTURAL (NOMINATIVAS)	4.000,00		4.000,00		4.000,00	
2023.1100.341.48900	SUBVENCIONES PROMOCIÓN Y FOMENTO DEPORTE	3.000,00		3.000,00		3.000,00	

EJERCICIOS CERRADOS
OBLIGACIONES DE PRESUPUESTOS CERRADOS

EJERCICIO 2024

Aplic. Presupuestaria	Descripción	Obligaciones pendientes de pago a 1 de Enero	Modificaciones saldo inicial y anulaciones	Total Obligaciones	Prescripciones	Pagos realizados	Obligaciones pendientes de pago a 31 de Diciembre
2023.1100.342.76200	ASISTENCIAS ECONÓMICAS PARA INSTALACIONES	600.000,00		600.000,00		600.000,00	
2023.1100.433.48900	SUBVENCIONES DESARROLLO EMPRESARIAL (NOMINATIVAS)	6.000,00		6.000,00		6.000,00	
2023.1100.920.22706	CONSULTORÍA TÉCNICA FONDOS NEXT GENERATION	14.822,50		14.822,50		14.822,50	
2023.1100.920.62206	EDIFICIOS PROVINCIALES - MUREC	12.916,51		12.916,51		12.916,51	
2023.1150.432.22630	PROMOCIÓN TURÍSTICA	40.353,39		40.353,39		40.353,39	
2023.1160.136.46200	CONVENIO AYUNTAMIENTO DE ALMERÍA	225.000,00		225.000,00			225.000,00
2023.1170.922.48904	APORTACIONES GDRS A INSTITUCIONES SIN FINES DE	2.400,00		2.400,00		2.400,00	
2023.1220.135.23300	INDEMNIZACIONES PROTECCIÓN CIVIL	3.816,00		3.816,00		3.816,00	
2023.1220.135.62300	MAQUINARIA, INSTALACIONES Y UTILLAJE PROTECCIÓN CIVIL	937,75		937,75		937,75	
2023.1310.241.22608	OTROS GASTOS DE PROMOCIÓN ECONÓMICA Y	2.057,00		2.057,00		2.057,00	
2023.1310.241.47900	OTRAS TRANSFERENCIAS A EMPRESAS	14.000,00		14.000,00		14.000,00	
2023.1320.241.22614	GASTOS DIVERSOS PROYECTO CAMINA	15.433,43		15.433,43		15.433,43	
2023.1320.241.22616	GASTOS DIVERSOS OFICINA DESPOBLACION	6.650,59		6.650,59		6.650,59	
2023.1320.241.22617	GASTOS DIVERSOS OTROS PROYECTOS EUROPEOS	7.114,80		7.114,80		7.114,80	
2023.1320.241.22620	GASTOS DIVERSOS OAP_RURAL DIPALME	2.178,00		2.178,00		2.178,00	
2023.2000.011.91300	AMORTIZACIONES FUERA DEL SECTOR PÚBLICO	27.500,01		27.500,01		27.500,01	

EJERCICIOS CERRADOS
OBLIGACIONES DE PRESUPUESTOS CERRADOS

EJERCICIO 2024

Aplic. Presupuestaria	Descripción	Obligaciones pendientes de pago a 1 de Enero	Modificaciones saldo inicial y anulaciones	Total Obligaciones	Prescripciones	Pagos realizados	Obligaciones pendientes de pago a 31 de Diciembre
2023.2020.934.35200	INTERESES DE DEMOR	727,61		727,61		695,17	32,44
2023.2030.932.20200	ALQUILER INMUEBLES RECAUD. BERJA, H. OVERA	2.442,16		2.442,16		2.442,16	
2023.2030.932.22201	COMUNICACIONES POSTALES RECAUDACIÓN	52.732,30		52.732,30		52.732,30	
2023.2030.932.22604	COSTAS Y GASTOS PROCESALES	27.770,98		27.770,98		27.630,04	140,94
2023.2030.932.22701	VIGILANCIA S.A.T.	4.093,82		4.093,82		4.093,82	
2023.2030.932.22709	OTROS CONTRATOS DE PRESTACIÓN DE SERVICIOS	4.320,66		4.320,66		4.320,66	
2023.2030.932.64100	APLICACIONES INFORMÁTICAS GESTIÓN TRIBUTARIA	408.375,00		408.375,00		408.375,00	
2023.2100.491.21305	REPARACIONES INFORMÁTICAS	481,94		481,94		481,94	
2023.2100.491.22200	SERVICIO DE COMUNICACIONES	33.913,66		33.913,66		33.913,66	
2023.2100.491.22203	COMUNICACIONES INFORMÁTICAS	26.241,27		26.241,27		26.241,27	
2023.2100.491.22707	CONTRATOS DE MANTENIMIENTO	56.908,61		56.908,61		56.908,61	
2023.2100.491.22709	CONTRATOS PRESTACIÓN DE SERVICIOS	4.861,97		4.861,97		4.861,97	
2023.2100.491.62600	EQUIPOS PARA PROCESOS DE INFORMACION	243,21		243,21		243,21	
2023.2110.1521.48302	ASOCIACIÓN PROMOTORES PÚBLICOS	275,00		275,00		275,00	
2023.3000.161.22718	TELECONTROL DE LA RED DE DISTRIBUCIÓN DEL AGUA	6.543,01		6.543,01		6.543,01	
2023.3000.161.65005	CAPTACIÓN, INVESTIGACIÓN , ABASTEC. CICLO INTEGRAL	188.365,78		188.365,78		188.365,78	

EJERCICIOS CERRADOS
OBLIGACIONES DE PRESUPUESTOS CERRADOS

EJERCICIO 2024

Aplic. Presupuestaria	Descripción	Obligaciones pendientes de pago a 1 de Enero	Modificaciones saldo inicial y anulaciones	Total Obligaciones	Prescripciones	Pagos realizados	Obligaciones pendientes de pago a 31 de Diciembre
2023.3000.920.22706	HONORARIOS TECNICOS	1.207,58		1.207,58		1.207,58	
2023.3001.454.65002	PAVIMENTACIONES CAMINOS RURALES	12.478,69		12.478,69		12.478,69	
2023.3001.459.65000	ACTUACIONES EN INFRAESTRUCTURA URBANA	123.804,05		123.804,05		123.804,05	
2023.3002.133.65002	ORDENACION DEL TRAFICO Y DEL ESTACIONAMIENTO	126.428,70		126.428,70		126.428,70	
2023.3002.1531.65002	ACCESO NÚCLEOS DE POBLACIÓN	114.780,53		114.780,53		114.780,53	
2023.3002.1532.65002	PAVIMENTACIONES VÍAS PÚBLICAS	1.372.409,35		1.372.409,35		1.372.409,35	
2023.3002.1532.6500219	PAVIMENTACIONES VIAS PUBLICAS. CUATRIENAL	1.090,09		1.090,09		1.090,09	
2023.3002.160.65002	ALCANTARILLADO	21.918,49		21.918,49		21.918,49	
2023.3002.161.65002	ABASTECIMIENTO	134.371,08		134.371,08		134.371,08	
2023.3002.164.65002	CEMENTERIOS	44.246,95		44.246,95		44.246,95	
2023.3002.165.65002	ALUMBRADO PÚBLICO	30.379,09		30.379,09		30.379,09	
2023.3002.171.65002	PARQUES Y JARDINES	75.246,95		75.246,95		75.246,95	
2023.3002.333.65002	OBRAS CENTROS CULTURALES	183.923,39		183.923,39		183.923,39	
2023.3002.333.6500219	OBRAS CENTROS CULTURALES	45.888,02		45.888,02		45.888,02	
2023.3002.337.6500219	OBRAS EN INSTALACIONES DE TIEMPO LIBRE	104.740,00		104.740,00		104.740,00	
2023.3002.342.65002	INSTALACIONES DEPORTIVAS	211.341,93		211.341,93		211.341,93	

EJERCICIOS CERRADOS
OBLIGACIONES DE PRESUPUESTOS CERRADOS

EJERCICIO 2024

Aplic. Presupuestaria	Descripción	Obligaciones pendientes de pago a 1 de Enero	Modificaciones saldo inicial y anulaciones	Total Obligaciones	Prescripciones	Pagos realizados	Obligaciones pendientes de pago a 31 de Diciembre
2023.3002.342.6500219	INSTALACIONES DEPORTIVAS	30.081,80		30.081,80		30.081,80	
2023.3002.454.6500219	PAVIMENTACIONES CAMINOS RURALES	943,57		943,57		943,57	
2023.3002.459.65002	PLAN PROVINCIAL OBRAS Y SERVICIOS (ASISTENCIAS)	113.578,01		113.578,01		113.578,01	
2023.3002.933.65002	EDIFICIOS MUNICIPALES DE USOS MÚLTIPLES	231.339,16		231.339,16		231.339,16	
2023.3002.933.6500219	EDIFICIOS MUNICIPALES DE USOS MÚLTIPLES	54.170,19		54.170,19		54.170,19	
2023.3020.425.65025	PROYECTOS PLAN DUS 5000 (HONORARIOS REDACCIÓN Y	5.889,60		5.889,60		5.889,60	
2023.3030.453.21000	CONSERVACION, REPARAC. Y REFORMAS EN CARRETERA	95.553,46		95.553,46		95.553,46	
2023.3030.453.21300	REP. MAN. Y CONSERV. MAQUINARIA, INSTALACIONES	1.798,79		1.798,79		1.798,79	
2023.3030.453.21400	MANTENIM. Y REPARAC. VEHICULOS	169,40		169,40		169,40	
2023.3030.453.22103	COMBUSTIBLES Y CARBURANTES	34.350,23		34.350,23		34.350,23	
2023.3030.453.22711	CONTRATOS SERVICIOS EXTERNOS DE MAQUINARIA	46.560,97		46.560,97		46.560,97	
2023.3030.453.61905	PLAN RED VIARIA PROVINCIAL	318.050,31		318.050,31		318.050,31	
2023.3040.1622.6500021	CONVENIO PLANTA RECUPERACIÓN Y	49.532,67		49.532,67		49.532,67	
2023.3200.241.14306	RETRIBUCIONES PFEA (2º semestre)	821.529,65		821.529,65		821.529,65	
2023.3200.241.16006	SEGUROS SOCIALES PFEA (2º semestre)	11,09		11,09		11,09	
2023.3200.241.22709	CONTRATOS DE ASISTENCIAS TÉCNICAS	48.586,20		48.586,20		48.586,20	

EJERCICIOS CERRADOS
OBLIGACIONES DE PRESUPUESTOS CERRADOS

EJERCICIO 2024

Aplic. Presupuestaria	Descripción	Obligaciones pendientes de pago a 1 de Enero	Modificaciones saldo inicial y anulaciones	Total Obligaciones	Prescripciones	Pagos realizados	Obligaciones pendientes de pago a 31 de Diciembre
2023.3200.241.62902	OBRAS PFEA DIPUTACION	29.114,83		29.114,83		29.114,83	
2023.3200.241.76201	TRANSFERENCIAS A AYTOS PFEA 2023 (2º semestre 2023)	72.360,00		72.360,00		72.360,00	
2023.4000.230.41000	APORTACION AL INSTITUTO DE TUTELA	93.600,00	-93.600,00				
2023.4010.231.22609	PROGRAMA ENTIDADES FAMILIARES	502,00		502,00		502,00	
2023.4010.231.22610	PROGRAMAS Y PROYECTOS DE BIENESTAR SOCIAL	6.506,00		6.506,00		6.506,00	
2023.4010.231.22611	PARTICIPACIÓN E INNOVACIÓN SOCIAL	4.110,37		4.110,37		4.110,37	
2023.4010.231.22710	SERVICIO AYUDA A DOMICILIO. PLAN CONCERTADO	47.972,25		47.972,25		47.972,25	
2023.4010.231.46200	AYTOS, AYUDAS A DOMICILIO LEY DEPENDENCIA	282.457,26		282.457,26		282.457,26	
2023.4010.231.46202	AYTOS AYUDAS A DOMICILIO PLAN CONCERTADO	100.393,79		100.393,79		100.393,79	
2023.4020.231.22103	COMBUSTIBLES Y CARBURANTES R. ASISTIDA	13.699,14		13.699,14		13.699,14	
2023.4020.231.22105	VIVERES	8.094,11		8.094,11		8.094,11	
2023.4020.231.22110	PRODUCTOS DE LIMPIEZA Y ASEO	803,42		803,42		803,42	
2023.4020.231.22199	OTROS SUMINISTROS	322,39		322,39		322,39	
2023.4020.231.22610	PROGRAMA DE ANIMACION	739,30		739,30		739,30	
2023.4020.231.22799	OTROS CONTRATOS	2.959,26		2.959,26		2.959,26	
2023.4020.231.63200	OBRAS DE MEJORA COMPLEJO RESIDENCIA	20.659,93		20.659,93		20.659,93	

EJERCICIOS CERRADOS
OBLIGACIONES DE PRESUPUESTOS CERRADOS

EJERCICIO 2024

Aplic. Presupuestaria	Descripción	Obligaciones pendientes de pago a 1 de Enero	Modificaciones saldo inicial y anulaciones	Total Obligaciones	Prescripciones	Pagos realizados	Obligaciones pendientes de pago a 31 de Diciembre
2023.4060.312.22106	PRODUCTOS FARMACEUTICOS	472,50		472,50		472,50	
2023.4060.312.22610	PROGRAMAS Y PROYECTOS ESPECIFICOS	4.757,72		4.757,72		4.757,72	
2023.4060.312.22612	INCORPORACION SOCIAL	1.668,73		1.668,73		1.668,73	
2023.4060.312.22699	GASTOS DIVERSOS	541,62		541,62		541,62	
2023.4061.312.20200	ALQUILER DE INMUEBLES CPD EL EJIDO	2.611,32		2.611,32		2.611,32	
2023.4100.232.22615	CONSEJO PROVINCIAL DE MUJERES	132,62		132,62			132,62
2023.4100.232.22700	LIMPIEZA CAI	3.569,71		3.569,71		3.569,71	
2023.4100.232.48100	AYUDAS ASISTENCIA A CURSOS. MUJERES RIESGO	67,50		67,50		67,50	
2023.4100.232.62300	EQUIPAMIENTO	82,00		82,00		82,00	
2023.4100.232.62500	MOBILIARIO Y OTRAS INVERSIONES	9.599,99		9.599,99		9.599,99	
2023.6000.920.22606	PLAN AGRUPADO DE FORMACIÓN CONTINUA	39.927,66		39.927,66		39.927,66	
2023.6001.493.22699	GASTOS DIVERSOS JUNTA ARBITRAL	18.029,00		18.029,00		18.029,00	
2023.6001.493.23300	INDEMNIZACIONES	720,00		720,00		720,00	
2023.6001.920.22604	GASTOS JURÍDICOS	484,40		484,40		484,40	
2023.6006.920.16007	RECONOCIMIENTOS MÉDICOS	360,00		360,00		360,00	
2023.6006.920.22106	MATERIAL CURAS, MEDICACIÓN, VACUNAS,...	640,00		640,00		640,00	

EJERCICIOS CERRADOS
OBLIGACIONES DE PRESUPUESTOS CERRADOS

EJERCICIO 2024

Aplic. Presupuestaria	Descripción	Obligaciones pendientes de pago a 1 de Enero	Modificaciones saldo inicial y anulaciones	Total Obligaciones	Prescripciones	Pagos realizados	Obligaciones pendientes de pago a 31 de Diciembre
2023.6006.920.22615	SERVICIO PREVENCIÓN TRABAJADORES PFEA	12.347,00		12.347,00		12.347,00	
2023.6006.920.62500	MAQUINARIA, MATERIAL Y EQUIPAMIENTO SALUD	24.151,60		24.151,60		24.151,60	
2023.6006.920.62900	ADQUISICIÓN DE SEÑALES DE SEGURIDAD Y SALUD.	1.422,48		1.422,48		1.422,48	
2023.6120.3322.22699	OTROS GASTOS DIVERSOS	7.925,50		7.925,50		7.925,50	
2023.6140.920.20300	SISTEMA INTEGRAL DE IMPRESION IMPRENTA	3.745,14		3.745,14		3.745,14	
2023.6140.920.22610	OTROS GASTOS DIVERSOS BOP-IMPRESA	238,37		238,37		238,37	
2023.6150.491.22201	SERVICIO COMUNICACIONES POSTALES	3.583,36		3.583,36		3.583,36	
2023.6150.491.22709	CONTRATOS PRESTACIÓN DE SERVICIOS	3.824,91		3.824,91		3.824,91	
2023.6220.920.20400	ALQUILER MATERIAL DE TRANSPORTE (VEHÍCULOS	23.121,54		23.121,54		23.121,54	
2023.6220.920.21000	MANTENIMIENTO Y CONSERVACIÓN DE ZONAS	665,50		665,50		665,50	
2023.6220.920.21200	CONSERVACIÓN Y REPARACIÓN DE EDIFICIOS	30.049,90		30.049,90		30.049,90	
2023.6220.920.21300	REP. Y MANT.MAQUINARIA, INSTALACIONES Y UTILLAJE	16.367,99		16.367,99		16.367,99	
2023.6220.920.21400	REPARAC. Y MANTE. DE VEHÍCULOS	2.019,16		2.019,16		2.019,16	
2023.6220.920.22100	ENERGÍA ELÉCTRICA	2.296,91		2.296,91		2.296,91	
2023.6220.920.22101	SUMINISTRO DE AGUA	19.257,69		19.257,69		19.257,69	
2023.6220.920.22699	OTROS GASTOS DIVERSOS	1.303,70		1.303,70		205,70	1.098,00

EJERCICIOS CERRADOS
OBLIGACIONES DE PRESUPUESTOS CERRADOS

EJERCICIO 2024

Aplic. Presupuestaria	Descripción	Obligaciones pendientes de pago a 1 de Enero	Modificaciones saldo inicial y anulaciones	Total Obligaciones	Prescripciones	Pagos realizados	Obligaciones pendientes de pago a 31 de Diciembre
2023.6220.920.22700	CONTRATOS DE LIMPIEZA Y ASEO PALACIO (TODOS LOS	74.119,12		74.119,12		74.119,12	
2023.6220.920.22703	CONTRATO DE DESBRATIZACIÓN GENERAL	1.145,47		1.145,47		1.145,47	
2023.6220.920.22707	CONTRATOS DE MANTENIMIENTO	18.842,73		18.842,73		18.842,73	
2023.6220.920.22709	OTROS CONTRATOS DE MANTENIMIENTO	10.195,28		10.195,28		10.195,28	
2023.6220.920.62200	EDIFICIOS Y OTRAS CONSTRUCCIONES	14.597,29		14.597,29		14.597,29	
2023.6220.920.62300	ADQUISICIÓN MAQUINARIA, INSTALACIONES Y UTILLAJE	6.298,53		6.298,53		6.298,53	
2023.6330.920.22000	MATERIAL DE OFICINA	282,54		282,54		282,54	
2023.6330.920.22104	ADQUISICIÓN DE VESTUARIO (EXCEPTO RSA)	974,50		974,50		974,50	
2023.6330.920.22502	TRIBUTOS DE LAS ENTIDADES LOCALES	216.331,94		216.331,94		391,22	215.940,72
2023.7000.410.46200	COOPERACIÓN ACT. MUNICIPALES (NOMINATIVAS)	8.000,00		8.000,00		8.000,00	
2023.7000.4311.22612	PROMOCIÓN MARCA "SABORES ALMERÍA"	88.217,28		88.217,28		88.217,28	
2023.7000.491.22602	PUBLICIDAD INSTITUCIONAL	6.670,70		6.670,70		6.670,70	
2023.7000.491.22710	COMUNICACIÓN LOCAL	16.125,28		16.125,28		16.125,28	
2023.8000.334.22609	ACTIVIDADES Y PROGRAMAS CULTURALES	21.098,00		21.098,00		21.098,00	
2023.8000.334.22610	PROGRAMA DE ARTES AUDIOVISUALES	4.356,00		4.356,00		4.356,00	
2023.8000.334.22611	FESTIVAL INTERNACIONAL DE CINE DE ALMERÍA	213.747,47		213.747,47		213.747,47	

EJERCICIOS CERRADOS
OBLIGACIONES DE PRESUPUESTOS CERRADOS

EJERCICIO 2024

Aplic. Presupuestaria	Descripción	Obligaciones pendientes de pago a 1 de Enero	Modificaciones saldo inicial y anulaciones	Total Obligaciones	Prescripciones	Pagos realizados	Obligaciones pendientes de pago a 31 de Diciembre
2023.8000.334.22612	PROGRAMA DE ANIMACIÓN CULTURAL EN ZONAS	11.199,14		11.199,14		11.199,14	
2023.8000.334.22614	EVENTOS CULTURALES DE ESPECIAL INTERÉS	4.520,00		4.520,00		4.520,00	
2023.8000.334.22621	PROGRAMA RECREACIONES E INDUMENTARIAS HISTÓRICAS	20.446,67		20.446,67		20.446,67	
2023.8000.334.22623	PROGRAMA PROVINCIAL DE TEATRO AFICIONADO	1.650,00		1.650,00		1.650,00	
2023.8000.334.22626	OBLIGACIONES SGAE 2022-2023	4.596,55		4.596,55		4.596,55	
2023.8000.334.48900	PREMIOS Y BECAS CULTURA (FICAL)	101.299,99		101.299,99		101.299,99	
2023.8100.334.22610	ACTUACIONES DEPARTAMENTALES	3.932,94		3.932,94		3.932,94	
2023.8100.334.22615	ACTUACIONES INSTITUCIONALES	1.040,60		1.040,60		1.040,60	
2023.8100.334.22617	PUBLICACIONES	2.754,01		2.754,01		2.554,01	200,00
2023.8100.334.22709	CONTRATOS PRESTACIÓN DE SERVICIOS	7.579,37		7.579,37		7.579,37	
2023.9000.340.62200	EDIFICIOS Y OTRAS CONSTRUCCIONES	29.117,06		29.117,06		29.117,06	
2023.9000.340.62500	MATERIAL PARA ACTIVIDADES DEPORTIVAS	11.449,99		11.449,99		11.449,99	
2023.9000.341.22610	ALMERÍA ACTIVA EVENTOS	6.000,00		6.000,00		6.000,00	
2023.9000.341.22611	PATROCINIO DEPORTIVO PUBLICITARIO	8.000,00		8.000,00		8.000,00	
2023.9000.341.22612	PROGRAMA DE PROMOCIÓN DE LA PROVINCIA ACTIVA	7.508,05		7.508,05		7.508,05	
2023.9000.341.22613	JUEGOS DEPORTIVOS PROVINCIALES	1.580,80		1.580,80		1.580,80	

EJERCICIOS CERRADOS
OBLIGACIONES DE PRESUPUESTOS CERRADOS

EJERCICIO 2024

Aplic. Presupuestaria	Descripción	Obligaciones pendientes de pago a 1 de Enero	Modificaciones saldo inicial y anulaciones	Total Obligaciones	Prescripciones	Pagos realizados	Obligaciones pendientes de pago a 31 de Diciembre
2023.9000.341.22614	CIRCUITOS PROVINCIAL DE CARRERAS POPULARES	605,00		605,00		605,00	
2023.9000.341.22615	PROYECTO PLATAFORMA DE INNOVACIÓN PARA EL	6.500,00		6.500,00		6.500,00	
2023.9000.341.22616	PROGRAMA DE DEPORTE ADAPTADO E INCLUSIVO	5.973,80		5.973,80		5.973,80	
2023.9000.341.22617	PROGRAMA DE ACTIVIDADES DEPORTIVAS ZONALES	56.431,82		56.431,82		56.431,82	
2023.9000.341.22698	SUMINISTRO DE MATERIAL DEPORTIVO PUBLICITARIO Y	3.471,52		3.471,52		3.471,52	
2023.9000.341.22703	ACUERDO MARCO DE TRANSPORTES	4.250,91		4.250,91		4.250,91	
2023.9000.341.46200	ASISTENCIA ECONÓMICA AYUNTAMIENTOS	115.073,86		115.073,86		115.073,86	
2023.9000.341.48000	SUBVENCIONES A ENTIDADES SIN ÁNIMO DE LUCRO	23.730,77		23.730,77		23.730,77	
2023.9000.341.48001	SUBVENCIONES PROMOCIÓN Y FOMENTO DEPORTE A	40.000,00		40.000,00		40.000,00	
2023.9100.334.22608	PROYECTOS DE JUVENTUD	5.199,20		5.199,20		5.199,20	
2023.9100.334.48900	PREMIOS Y BECAS JUVENTUD	2.350,00		2.350,00		2.350,00	
		9.410.198,58	-93.600,00	9.316.598,58		7.916.547,52	1.400.051,06

PRESUPUESTO DE INGRESOS
DERECHOS A COBRAR DE PRESUPUESTOS CERRADOS

DERECHOS PENDIENTES DE COBRO TOTALES

EJERCICIO 2024

APLICACIÓN PRESUPUESTARIA	DESCRIPCIÓN	DERECHOS PENDIENTES DE COBRO A 1 DE ENERO	MODIFICACIONES SALDO INICIAL	DERECHOS ANULADOS	DERECHOS CANCELADOS	RECAUDACIÓN	DERECHOS PENDIENTE DE COBRO A 31 DE DICIEMBRE
2003.76202	COOPERACION LOCAL AYUNTAMIENTOS	309.792,80					309.792,80
2006.46202	UNIDADES APOYO TECNICO A MUNICIPIOS	47.025,82					47.025,82
2007.46202	UNIDADES APOYO TECNICO A MUNICIPIOS	152.820,00					152.820,00
2008.38900	REINTEGROS Y PAGOS INDEBIDOS DE EJERCICIOS ANTERIORES	4.188,70					4.188,70
2008.52101	INGRESOS FINANCIEROS	774,13					774,13
2008.76202	COOPERACION LOCAL AYUNTAMIENTOS	6.478,05					6.478,05
2009.38900	REINTEGROS Y PAGOS INDEBIDOS DE EJERCICIOS ANTERIORES	9.056,55				424,57	8.631,98
2009.46202	UNIDADES DE APOYO TECNICO MUNICIPIOS	99.672,84					99.672,84
2009.52101	INGRESOS FINANCIEROS	2.350,82				106,18	2.244,64
2009.76202	COOPERACION LOCAL AYUNTAMIENTOS	272.038,04					272.038,04
2010.38900	OTROS REINTEGROS DE OPERACIONES CORRIENTES	10.668,80					10.668,80
2010.39300	INTERESES DE DEMORA	2.526,57					2.526,57
2010.46202	UNIDADES DE APOYO TECNICO MUNICIPIOS	188.333,31					188.333,31
2010.76203	AYUNTAMIENTOS CAMINOS RURALES	743.428,10					743.428,10
2011.32900	PRESTACION SERVICIO PERSONAL FACULTATIVO	5.428,81				753,66	4.675,15
2011.34901	UTILIZACION MAQUINARIA OBRAS PUBLICAS	12.302,75					12.302,75

PRESUPUESTO DE INGRESOS
DERECHOS A COBRAR DE PRESUPUESTOS CERRADOS

Fecha Obtención 24/02/2025

Pág. 2

DERECHOS PENDIENTES DE COBRO TOTALES

EJERCICIO 2024

APLICACIÓN PRESUPUESTARIA	DESCRIPCIÓN	DERECHOS PENDIENTES DE COBRO A 1 DE ENERO	MODIFICACIONES SALDO INICIAL	DERECHOS ANULADOS	DERECHOS CANCELADOS	RECAUDACIÓN	DERECHOS PENDIENTE DE COBRO A 31 DE DICIEMBRE
2011.38900	OTROS REINTEGROS DE OPERACIONES CORRIENTES	21.859,99				598,82	21.261,17
2011.39300	INTERESES DE DEMORA	4.162,16					4.162,16
2011.76203	AYUNTAMIENTOS CAMINOS RURALES	113.592,87					113.592,87
2012.34302	PABELLON DEPORTIVO MOISES RUIZ	3.018,00					3.018,00
2012.38900	OTROS REINTEGROS DE OPERACIONES CORRIENTES	2.271,07					2.271,07
2012.39300	INTERESES DE DEMORA	313,92					313,92
2012.39901	RECUPERACION DE COSTAS	1.105,50					1.105,50
2013.32500	SUSCRIPCIONES Y EDICTOS EN B.O.P.	1.049,31					1.049,31
2013.32900	PRESTACION SERVICIO PERSONAL FACULTATIVO	2.348,11				19,77	2.328,34
2013.34302	PABELLON DEPORTIVO MOISES RUIZ	288,00					288,00
2013.39190	MULTAS	10.830,58				4.207,75	6.622,83
2013.39900	INDEMNIZACIONES POR DAÑOS	4.689,85					4.689,85
2014.32500	SUSCRIPCIONES/EDICTOS BOP.	10.374,00					10.374,00
2014.32900	TASA SERV. PERSONAL FACULTVO	2.443,83					2.443,83
2014.32902	APROV. DOM.PCO (CARRETERAS)	6.791,22					6.791,22
2014.34302	P. PBCO PBLON MOISES RUIZ	2.076,00					2.076,00
2014.38900	OTROS REINTEGROS OP. CTES	6.000,00					6.000,00

PRESUPUESTO DE INGRESOS
DERECHOS A COBRAR DE PRESUPUESTOS CERRADOS

DERECHOS PENDIENTES DE COBRO TOTALES

EJERCICIO 2024

APLICACIÓN PRESUPUESTARIA	DESCRIPCIÓN	DERECHOS PENDIENTES DE COBRO A 1 DE ENERO	MODIFICACIONES SALDO INICIAL	DERECHOS ANULADOS	DERECHOS CANCELADOS	RECAUDACIÓN	DERECHOS PENDIENTE DE COBRO A 31 DE DICIEMBRE
2014.39190	MULTAS	16.259,10					16.259,10
2014.39300	INTERESES DE DEMORA	1.126,85					1.126,85
2014.39900	INDEMNIZACIONES POR DAÑOS	1.738,46					1.738,46
2014.39901	RECUPERACION COSTAS RECAUDACION	127.186,21				2,48	127.183,73
2014.39911	ASIST. ACTIVIDADES PROGR DEPORTES	80,00					80,00
2015.32500	SUSCRIPCIONES/EDICTOS BOP.	80.010,00					80.010,00
2015.32900	TASA SERV. PERSONAL FACULTVO	10.557,52					10.557,52
2015.32902	APROV. DOM.PCO (CARRETERAS)	1.162.242,15					1.162.242,15
2015.32903	TASA ASIST.TÉCN A MUNICIPIOS	10.000,00					10.000,00
2015.34302	P. PBCO PBLON MOISES RUIZ	2.354,00				17,65	2.336,35
2015.39300	INTERESES DE DEMORA	207.071,20					207.071,20
2015.39901	RECUPERACION COSTAS RECAUDACION	97.292,42				498,58	96.793,84
2015.39911	ASIST. ACTVDADES PROGR DEPORTES	60,00					60,00
2015.39912	OTROS INGRESOS	9.540,33					9.540,33
2015.42090	OTRAS TRANSF. CORRIENTES DE LA ADMON DEL ESTADO	1.114,70					1.114,70
2015.46205	AYUNTAMIENTOS SERVICIO INTERNET	141,01					141,01
2016.32500	SUSCRIPCIONES/EDICTOS BOP.	70,00					70,00

PRESUPUESTO DE INGRESOS
DERECHOS A COBRAR DE PRESUPUESTOS CERRADOS

Fecha Obtención 24/02/2025

Pág. 4

DERECHOS PENDIENTES DE COBRO TOTALES

EJERCICIO 2024

APLICACIÓN PRESUPUESTARIA	DESCRIPCIÓN	DERECHOS PENDIENTES DE COBRO A 1 DE ENERO	MODIFICACIONES SALDO INICIAL	DERECHOS ANULADOS	DERECHOS CANCELADOS	RECAUDACIÓN	DERECHOS PENDIENTE DE COBRO A 31 DE DICIEMBRE
2016.32900	TASA SERV. PERSONAL FACULTVO	7.311,54				122,79	7.188,75
2016.32902	APROV. DOM.PCO (CARRETERAS)	65.633,18					65.633,18
2016.32903	TASA ASIST.TÉCN A MUNICIPIOS	2.500,00					2.500,00
2016.34302	P. PBCO PBLON MOISES RUIZ	1.995,00					1.995,00
2016.38900	OTROS REINTEGROS OP. CTES	1.811,86					1.811,86
2016.39300	INTERESES DE DEMORA	103,54					103,54
2016.39900	INDEMNIZACIONES POR DAÑOS	1.383,85					1.383,85
2016.39901	RECUPERACION COSTAS RECAUDACION	5.685,02					5.685,02
2016.46205	AYTOS SERVICIO INTERNET	189,47					189,47
2017.32500	SUSCRIPCIONES/EDICTOS BOP.	133,00					133,00
2017.32900	TASA SERV. PERSONAL FACULTVO	1.639,84					1.639,84
2017.32903	TASA ASIST.TÉCN A MUNICIPIOS	2.500,00					2.500,00
2017.33900	APROVECHAMIENTO DOMINIO PÚBLICO (CARRETERAS)	1.152.785,17				450,12	1.152.335,05
2017.34302	P. PBCO PBLON MOISES RUIZ	261,00					261,00
2017.36005	ENAJ. OTRAS INV. REALES VPO	3.002,71				10,51	2.992,20
2017.39901	RECUPERACION COSTAS RECAUDACION	52.345,29					52.345,29
2017.46205	AYTOS SERVICIO INTERNET	430,74					430,74

PRESUPUESTO DE INGRESOS
DERECHOS A COBRAR DE PRESUPUESTOS CERRADOS

Fecha Obtención 24/02/2025

Pág. 5

DERECHOS PENDIENTES DE COBRO TOTALES

EJERCICIO 2024

APLICACIÓN PRESUPUESTARIA	DESCRIPCIÓN	DERECHOS PENDIENTES DE COBRO A 1 DE ENERO	MODIFICACIONES SALDO INICIAL	DERECHOS ANULADOS	DERECHOS CANCELADOS	RECAUDACIÓN	DERECHOS PENDIENTE DE COBRO A 31 DE DICIEMBRE
2017.76202	COOPERACION LOCAL AYTOS	42.171,81				42.171,81	
2018.32500	SUSCRIPCIONES/EDICTOS BOP.	15.120,00				15.064,00	56,00
2018.32900	TASA SERV. PERSONAL FACULTVO	1.211,68				15,79	1.195,89
2018.32903	TASA ASIST.TÉCN A MUNICIPIOS	1.000,00					1.000,00
2018.36005	ENAJ. OTRAS INV. REALES VPO	9.259,68				3.681,66	5.578,02
2018.39901	RECUPERACION COSTAS RECAUDACION	3.594,67					3.594,67
2018.46205	AYTOS SERVICIO INTERNET	200,52					200,52
2019.32500	SUSCRIPCIONES/EDICTOS BOP.	21.084,00				21.056,00	28,00
2019.32900	TASA SERV. PERSONAL FACULTVO	1.967,70				67,01	1.900,69
2019.32903	TASA ASIST.TÉCN A MUNICIPIOS	8.000,00					8.000,00
2019.33900	APROVECHAMIENTO DOMINIO PÚBLICO (CARRETERAS)	70.047,46				720,72	69.326,74
2019.36005	ALQUILERES, CON OPCION COMPRA Y ENAJ. OTRAS INV REALES VPO	16.495,44				4.105,40	12.390,04
2019.38900	OTROS REINTEGROS OP. CTES	6.000,00					6.000,00
2019.39300	INTERESES DE DEMORA	245,34					245,34
2019.39901	RECUPERACION COSTAS RECAUDACION	5.909,50				506,97	5.402,53
2019.46205	AYTOS SERVICIO INTERNET	378,24					378,24

PRESUPUESTO DE INGRESOS
DERECHOS A COBRAR DE PRESUPUESTOS CERRADOS

Fecha Obtención 24/02/2025

Pág. 6

DERECHOS PENDIENTES DE COBRO TOTALES

EJERCICIO 2024

APLICACIÓN PRESUPUESTARIA	DESCRIPCIÓN	DERECHOS PENDIENTES DE COBRO A 1 DE ENERO	MODIFICACIONES SALDO INICIAL	DERECHOS ANULADOS	DERECHOS CANCELADOS	RECAUDACIÓN	DERECHOS PENDIENTE DE COBRO A 31 DE DICIEMBRE
2019.46212	AYUNT. DE ALMERIA - FESTIVAL INTERNAC. DE CINE	50.000,00					50.000,00
2019.49006	FONDO SOCIAL EUROPEO ALMERIA_EMPLEO JOVEN CONTRA DESPOBLACIÓ	64.720,59				64.720,59	
2019.49100	FEDER PROYECTO EDUSI_BAJO ANDARAX	2.010,07					2.010,07
2019.76202	COOPERACION LOCAL AYTOS	104.066,08				104.066,08	
2019.83000	DE ANTICIPOS DE PAGAS AL PERSONAL	1.026,64					1.026,64
2019.85000	Enajenación de acciones y participaciones del sector público	3.584,53					3.584,53
2020.32500	SUSCRIPCIONES/EDICTOS BOP.	14.077,00				4.683,00	9.394,00
2020.32900	TASA SERV. PERSONAL FACULTVO	4.225,21					4.225,21
2020.32903	TASA ASIST.TÉCN A MUNICIPIOS	4.500,00					4.500,00
2020.36005	ENAJENACIÓN OTRAS INVERSIONES REALES VPO	23.522,45		534,54		3.542,55	19.445,36
2020.39901	RECUPERACION COSTAS RECAUDACION	14.573,66					14.573,66
2020.46205	AYTOS SERVICIO INTERNET	3.146,66					3.146,66
2020.46206	AYUNTAMIENTOS PFEA	4.725,50				2.015,00	2.710,50
2021.32500	SUSCRIPCIONES/EDICTOS BOP.	21.707,00				63,00	21.644,00
2021.32900	TASA SERV. PERSONAL FACULTVO	3.604,30				1.369,61	2.234,69
2021.32903	APOYO TÉCNICO A MUNICIPIOS	2.500,00					2.500,00

PRESUPUESTO DE INGRESOS
DERECHOS A COBRAR DE PRESUPUESTOS CERRADOS

DERECHOS PENDIENTES DE COBRO TOTALES

EJERCICIO 2024

APLICACIÓN PRESUPUESTARIA	DESCRIPCIÓN	DERECHOS PENDIENTES DE COBRO A 1 DE ENERO	MODIFICACIONES SALDO INICIAL	DERECHOS ANULADOS	DERECHOS CANCELADOS	RECAUDACIÓN	DERECHOS PENDIENTE DE COBRO A 31 DE DICIEMBRE
2021.36005	ENAJENACIÓN OTRAS INVERSIONES REALES VPO	29.387,91		2.138,16		3.637,43	23.612,32
2021.36101	OTRAS PUBLICACIONES	8.065,70				6.665,86	1.399,84
2021.38900	OTROS REINTEGROS OP. CTES	40.961,00					40.961,00
2021.39191	Otras sanciones	1.950,00				1.950,00	
2021.39300	INTERESES DE DEMORA	96,16					96,16
2021.39901	RECUPERACION COSTAS RECAUDACION	14.273,95				4.432,40	9.841,55
2021.39912	OTROS INGRESOS	61.310,88		1.644,57		2.181,24	57.485,07
2021.46205	AYTOS SERVICIO INTERNET	7.878,21				399,30	7.478,91
2021.46206	AYUNTAMIENTOS PFEA	6.040,00					6.040,00
2021.46900	De empresas públicas locales	4.000,00					4.000,00
2021.49702	AGENCIAS NACIONALES. ENVIO VOLUNTARIOS	540,00		540,00			
2021.76202	COOPERACION LOCAL AYTOS	100.727,91				15.352,74	85.375,17
2021.79100	FONDOS FEDER	471.408,15		0,07	2.468,79	468.939,29	
2021.83000	DE ANTICIPOS DE PAGAS AL PERSONAL	0,40	-0,40				
2022.17101	RECARGO PROVINCIAL SOBRE ACTIVIDADES ECONÓMICAS	67.844,32					67.844,32
2022.32500	SUSCRIPCIONES/EDICTOS BOP.	24.549,00				49,00	24.500,00
2022.32900	TASA SERV. PERSONAL FACULTVO	10.163,99				4.289,97	5.874,02
2022.32903	APOYO TÉCNICO A MUNICIPIOS	15.000,00					15.000,00

PRESUPUESTO DE INGRESOS
DERECHOS A COBRAR DE PRESUPUESTOS CERRADOS

Fecha Obtención 24/02/2025

Pág. 8

DERECHOS PENDIENTES DE COBRO TOTALES

EJERCICIO 2024

APLICACIÓN PRESUPUESTARIA	DESCRIPCIÓN	DERECHOS PENDIENTES DE COBRO A 1 DE ENERO	MODIFICACIONES SALDO INICIAL	DERECHOS ANULADOS	DERECHOS CANCELADOS	RECAUDACIÓN	DERECHOS PENDIENTE DE COBRO A 31 DE DICIEMBRE
2022.34302	P. PBCO PABELLON DEPORTIVO MOISES RUIZ	1.350,00				925,00	425,00
2022.36005	ENAJ. OTRAS INV REALES VPO	39.346,84		2.138,16		9.006,30	28.202,38
2022.38900	OTROS REINTEGROS OP. CTES	164.766,38				63.530,87	101.235,51
2022.39300	INTERESES DE DEMORA	6.395,45			8,61	1.404,67	4.982,17
2022.39900	INDEMNIZACIONES POR DAÑOS	222,70					222,70
2022.39901	RECUPERACION COSTAS RECAUDACION	32.440,06				19.036,16	13.403,90
2022.46201	SERV.SOCIALES COMUNITARIOS PERSONAL	48.395,56				48.395,56	
2022.46204	AYUNTAMIENTOS OTRAS APORTACIONES	14.001,92				13.415,62	586,30
2022.46205	AYUNTAMIENTOS SERVICIO INTERNET	2.832,59				399,30	2.433,29
2022.46206	AYUNTAMIENTOS PFEA	4.960,00					4.960,00
2022.46212	AYUNTAMIENTO DE ALMERIA-FESTIVAL INTERNAC. DE CINE	50.000,00					50.000,00
2022.49005	FSE ALMERÍA_EMPLEO JOVEN CONTRA DESPOBLACIÓN P2_P3_P4	68.770,29				68.770,29	
2022.49006	FSE ALMERIA_EMPLEO JOVEN CONTRA DESPOBLACIÓN P1	525.128,04		3.846,63		521.281,41	
2022.49100	FEDER PROYECTO EDUSI_BAJO ANDARAX	68.536,09		0,02		68.536,07	
2022.68000	REINTEGROS DE OPERACIONES DE CAPITAL DE EJERCICIOS CERRADOS	28.962,00					28.962,00
2022.75100	SUBVENCIÓN IDEA	42.633,19				42.633,19	

PRESUPUESTO DE INGRESOS
DERECHOS A COBRAR DE PRESUPUESTOS CERRADOS

DERECHOS PENDIENTES DE COBRO TOTALES

EJERCICIO 2024

APLICACIÓN PRESUPUESTARIA	DESCRIPCIÓN	DERECHOS PENDIENTES DE COBRO A 1 DE ENERO	MODIFICACIONES SALDO INICIAL	DERECHOS ANULADOS	DERECHOS CANCELADOS	RECAUDACIÓN	DERECHOS PENDIENTE DE COBRO A 31 DE DICIEMBRE
2022.76202	COOPERACION LOCAL AYUNTAMIENTOS	473.116,49				473.116,49	
2022.79101	FEDER PROYECTO EDUSI	14.089.311,70	-0,18	9.948,95	14.739,89	14.063.226,56	1.396,12
2022.83000	DE ANTICIPOS DE PAGAS AL PERSONAL	4.181,27	-2.802,72			1.378,55	
2023.17101	RECARGO PROVINCIAL SOBRE ACTIVIDADES ECONOMICAS		1.010.180,85			1.010.180,85	
2023.32500	SUSCRIPCIONES/EDICTOS BOP.	91.366,45				49.037,45	42.329,00
2023.32900	TASA PRESTACION SERVICIO PERSONAL FACULTATIVO	395.166,21	15.585,45			377.068,71	33.682,95
2023.32905	TASA RECAUDACION		2.240.702,83			2.240.702,83	
2023.34302	P. PBCO PABELLON DEPORTIVO MOISES RUIZ	1.437,00				486,00	951,00
2023.36005	ENAJ. OTRAS INV REALES VPO	63.154,20		178,18		26.465,61	36.510,41
2023.38900	OTROS REINTEGROS OP. CTES	210.987,64				71.530,14	139.457,50
2023.39191	Otras sanciones y penalidades	5.815,40				1.953,42	3.861,98
2023.39300	INTERESES DE DEMORA	19.284,34				2.929,60	16.354,74
2023.39900	INDEMNIZACIONES POR DAÑOS	4.915,53				4.915,53	
2023.39901	RECUPERACION COSTAS RECAUDACION	5.992,89					5.992,89
2023.42300	PARTP. P. APUESTAS MUTUAS. D/B.	43.322,78				43.322,78	
2023.45002	SERVICIOS SOCIALES COMUNITARIOS. PLAN CONCERTADO.	291.791,28				291.791,28	
2023.45072	J.A. LEY DE DEPENDENCIA	2.670.102,65				2.670.102,65	

PRESUPUESTO DE INGRESOS
DERECHOS A COBRAR DE PRESUPUESTOS CERRADOS

Fecha Obtención 24/02/2025

Pág. 10

DERECHOS PENDIENTES DE COBRO TOTALES

EJERCICIO 2024

APLICACIÓN PRESUPUESTARIA	DESCRIPCIÓN	DERECHOS PENDIENTES DE COBRO A 1 DE ENERO	MODIFICACIONES SALDO INICIAL	DERECHOS ANULADOS	DERECHOS CANCELADOS	RECAUDACIÓN	DERECHOS PENDIENTE DE COBRO A 31 DE DICIEMBRE
2023.46201	SERV.SOCIALES COMUNITARIOS PERSONAL	1.701.676,45				1.578.522,17	123.154,28
2023.46203	AYUNTAMIENTOS CONVENIO IMPUESTOS MUNICIPALES	31.291,96		105,33		1.689,74	29.496,89
2023.46204	AYUNTAMIENTOS OTRAS APORTACIONES	972.616,22				917.596,86	55.019,36
2023.46205	AYUNTAMIENTOS SERVICIO INTERNET	8.059,35				7.775,85	283,50
2023.46206	AYUNTAMIENTOS PFEA	418.750,00				413.790,00	4.960,00
2023.49100	FEDER PROYECTO EDUSI_BAJO ANDARAX	396.647,18	1.079,95	71,92		208.356,29	189.298,92
2023.68000	REINTEGROS DE OPERACIONES DE CAPITAL DE EJERCICIOS CERRADOS	3.453,01				3.453,01	
2023.72102	ESTADO PLAN DUS 5000 (IDAE 2021)	21.095,30					21.095,30
2023.75100	SUBVENCION IDEA DOTAC Y MODERNIZ ESPACIOS PRODUCTIVOS	1.496.649,60		249.554,59		1.247.095,01	
2023.76202	COOPERACION LOCAL AYUNTAMIENTOS	2.461.907,35				1.633.920,43	827.986,92
2023.76205	AYUNTAMIENTOS (IDAE_2020)	66.235,90			83,49	19.782,90	46.369,51
2023.79101	FEDER PROYECTO EDUSI	13.617.688,72	-4.140,52	234.192,45	148.831,93	11.099.408,25	2.131.115,57
2023.82021	AYTOS. REINTEGRO ANTICIPOS DE RECAUDACION	52.166,22				52.166,22	
2023.83000	DE ANTICIPOS DE PAGAS AL PERSONAL	58.409,18				56.962,88	1.446,30
2023.85000	Enajenación de acciones y participaciones del sector público	30.967,70					30.967,70

PRESUPUESTO DE INGRESOS
DERECHOS A COBRAR DE PRESUPUESTOS CERRADOS

DERECHOS PENDIENTES DE COBRO TOTALES

EJERCICIO 2024

APLICACIÓN PRESUPUESTARIA	DESCRIPCIÓN	DERECHOS PENDIENTES DE COBRO A 1 DE ENERO	MODIFICACIONES SALDO INICIAL	DERECHOS ANULADOS	DERECHOS CANCELADOS	RECAUDACIÓN	DERECHOS PENDIENTE DE COBRO A 31 DE DICIEMBRE
2023.91300	PRÉSTAMOS L/P FUERA SECTOR PÚBLICO	5.709.818,55				5.709.818,55	
TOTAL		52.991.648,60	3.260.605,26	504.893,57	166.132,71	45.918.840,35	9.662.387,23

PRESUPUESTO DE INGRESOS

Fecha Obtención 24/02/2025

DERECHOS A COBRAR DE PRESUPUESTOS CERRADOS

Pág. 1

DERECHOS ANULADOS

EJERCICIO 2024

APLICACIÓN PRESUPUESTARIA	DESCRIPCIÓN	ANULACIÓN DE LIQUIDACIONES	APLAZAMIENTO Y FRACCIONAMIENTO	TOTAL DERECHOS ANULADOS
2020.36005	ENAJENACIÓN OTRAS INVERSIONES REALES VPO	534,54		534,54
2021.36005	ENAJENACIÓN OTRAS INVERSIONES REALES VPO	2.138,16		2.138,16
2021.39912	OTROS INGRESOS	1.644,57		1.644,57
2021.49702	AGENCIAS NACIONALES. ENVIO VOLUNTARIOS	540,00		540,00
2021.79100	FONDOS FEDER	0,07		0,07
2022.36005	ENAJ. OTRAS INV REALES VPO	2.138,16		2.138,16
2022.49006	FSE ALMERIA_EMPLEO JOVEN CONTRA DESPOBLACIÓN P1	3.846,63		3.846,63
2022.49100	FEDER PROYECTO EDUSI_BAJO ANDARAX	0,02		0,02
2022.79101	FEDER PROYECTO EDUSI	9.948,95		9.948,95
2023.36005	ENAJ. OTRAS INV REALES VPO	178,18		178,18
2023.46203	AYUNTAMIENTOS CONVENIO IMPUESTOS MUNICIPALES	105,33		105,33
2023.49100	FEDER PROYECTO EDUSI_BAJO ANDARAX	71,92		71,92
2023.75100	SUBVENCION IDEA DOTAC Y MODERNIZ ESPACIOS PRODUCTIVOS	249.554,59		249.554,59
2023.79101	FEDER PROYECTO EDUSI	234.192,45		234.192,45
	TOTAL	504.893,57		504.893,57

PRESUPUESTO DE INGRESOS
DERECHOS A COBRAR DE PRESUPUESTOS CERRADOS

DERECHOS CANCELADOS

EJERCICIO 2024

APLICACIÓN PRESUPUESTARIA	DESCRIPCIÓN	COBROS EN ESPECIE	INSOLVENCIAS	PRESCRIPCIONES	OTRAS CAUSAS	TOTAL DERECHOS CANCELADOS
2021.79100	FONDOS FEDER				2.468,79	2.468,79
2022.39300	INTERESES DE DEMORA				8,61	8,61
2022.79101	FEDER PROYECTO EDUSI				14.739,89	14.739,89
2023.76205	AYUNTAMIENTOS (ID Ae_2020)				83,49	83,49
2023.79101	FEDER PROYECTO EDUSI				148.831,93	148.831,93
TOTAL					166.132,71	166.132,71

Acreedores por operaciones devengadas.

EJERCICIO 2024

CUENTA	IMPORTE	OBSERVACIONES
1200	17.739,32	Resultados de ejercicios anteriores.
2060	3.327,50	Inmovilizaciones intangibles. Aplicaciones informáticas.
2110	152.798,37	Inmovilizaciones materiales.Construcciones.
2120	144.935,53	Inmovilizaciones materiales.Infraestructuras.
2140	6.058,66	Inmovilizaciones materiales.Maquinaria y utillaje.
2160	40.444,23	Inmovilizaciones materiales.Mobiliario.
2162	4.285,22	Inmovilizaciones materiales.Mobiliario.NO GPA
2170	50.408,96	Inmovilizaciones materiales.Equipos para procesos de información.
2190	65.642,50	Inmovilizaciones materiales.Otro inmovilizado material.
2380	744,64	Otro inmovilizado material en curso.
6050	420.537,62	Compras de activos adquiridos para otras entidades.
6210	37.917,12	Servicios exteriores.Arrendamientos y cánones.
6220	218.212,43	Servicios exteriores.Reparaciones y conservación.
6230	146.809,83	Servicios exteriores.Servicios de profesionales independientes.
6250	288,00	Servicios exteriores.Primas de seguros.
6270	765.528,31	Servicios exteriores.Publicidad, propaganda y relaciones públicas.
6280	137.846,04	Servicios exteriores.Suministros.
6290	1.220.401,56	Servicios exteriores.Comunicaciones y otros servicios.
6310	305,74	Tributos de carácter autonómico.
6501	41.000,00	Transferencias. Al resto de entidades.
TOTAL	3.475.231,58	

ESTADO DE DEUDORES NO PRESUPUESTARIOS

EJERCICIO: 2024

DEUDORES

CUENTA	CONCEPTO		SALDO 1 DE ENERO	MODIFICACIONES SALDO INICIAL	CARGOS REALIZADOS EN EJERCICIO	TOTAL DEUDORES	ABONOS REALIZADOS EN EJERCICIO	DEUDORES PENDIENTES DE COBRO A 31 DE DICIEMBRE
	CÓDIGO	DESCRIPCIÓN						
4400	10042	DEUDORES POR I.V.A.	12.388,24		10.102,02	22.490,26	9.318,36	13.171,90
TOTAL CUENTA			12.388,24		10.102,02	22.490,26	9.318,36	13.171,90
4490	10020	PAGOS DUPLICADOS			1.182,40	1.182,40		1.182,40
TOTAL CUENTA					1.182,40	1.182,40		1.182,40
4700	10040	HACIENDA PUBLICA DEUDORA POR I.V.A.			62,21	62,21		62,21
TOTAL CUENTA					62,21	62,21		62,21
4720	90001	HACIENDA PUBLICA IVA SOPORTADO	102,90	3.089,35	2.844,48	6.036,73	6.036,73	
TOTAL CUENTA			102,90	3.089,35	2.844,48	6.036,73	6.036,73	
5650	10002	FIANZAS CONSTITUIDAS	58,38			58,38		58,38
TOTAL CUENTA			58,38			58,38		58,38
TOTAL			12.549,52	3.089,35	14.191,11	29.829,98	15.355,09	14.474,89

ESTADO DE ACREEDORES NO PRESUPUESTARIOS

EJERCICIO: 2024

ACREEDORES

CUENTA	CONCEPTO		SALDO 1 DE ENERO	MODIFICACIONES SALDO INICIAL	ABONOS REALIZADOS EN EJERCICIO	TOTAL ACREEDORES	CARGOS REALIZADOS EN EJERCICIO	ACREEDORES PDTES. DE PAGO A 31 DE DICIEMBRE
	CÓDIGO	DESCRIPCIÓN						
4100	20049	ACREEDORES POR IVA	119,90		2.868,60	2.988,50	2.153,45	835,05
TOTAL CUENTA			119,90		2.868,60	2.988,50	2.153,45	835,05
4140	20501	ENTES PBU. EMBARGOS DE RECAUDACION	2.461,58		534.278,15	536.739,73	535.857,28	882,45
4140	20505	AYUNTAMIENTOS RECAUDACION	11.650.132,19		104.505.599,97	116.155.732,16	116.155.732,16	
TOTAL CUENTA			11.652.593,77		105.039.878,12	116.692.471,89	116.691.589,44	882,45
4190	20060	RETENCIONES JUDICIALES DE HABERES Y EJECUTIVAS	12.940,38		79.989,82	92.930,20	84.269,96	8.660,24
4190	20061	OTRAS RETENCIONES AL PERSONAL - EURO SOLIDARIO	5.859,00		984,00	6.843,00		6.843,00
4190	20062	REINTEGROS JUDICIALES	292.813,23		13.684,24	306.497,47		306.497,47
4190	20070	CUOTAS CENTRALES SINDICALES			23.656,80	23.656,80	23.656,80	
4190	20071	MUFACE Y D.PASIVOS	1.513,89		7.240,18	8.754,07	7.537,50	1.216,57
4190	20072	ISFAS REG ESPECIAL SEG SOC FUERZAS ARMADAS	8,09		406,12	414,21	437,36	-23,15
4190	20180	FONDO DE PENSIONES	191.836,66		340.596,26	532.432,92	190.722,57	341.710,35
4190	20192	NOMINAS CAJAMAR	7.138,25		32.972.231,67	32.979.369,92	32.979.369,92	
4190	20193	NOMINAS CAIXA			3.864.114,92	3.864.114,92	3.864.114,92	
TOTAL CUENTA			512.109,50		37.302.904,01	37.815.013,51	37.150.109,03	664.904,48
4195	20039	SUBV. AYUNTAMIENTOS LLUVIAS 2012	544.040,45			544.040,45		544.040,45
TOTAL CUENTA			544.040,45			544.040,45		544.040,45

ESTADO DE ACREEDORES NO PRESUPUESTARIOS

EJERCICIO: 2024

ACREEDORES

CUENTA	CONCEPTO		SALDO 1 DE ENERO	MODIFICACIONES SALDO INICIAL	ABONOS REALIZADOS EN EJERCICIO	TOTAL ACREEDORES	CARGOS REALIZADOS EN EJERCICIO	ACREEDORES PDTES. DE PAGO A 31 DE DICIEMBRE
	CÓDIGO	DESCRIPCIÓN						
4198	20308	OTROS ACREED.N.P.-EMPRESA DE LA VIVIENDA-ANTICIPOS CLIENTES	136.781,76			136.781,76		136.781,76
TOTAL CUENTA			136.781,76			136.781,76		136.781,76
4199	20190	FONDO SOCIAL PERSONAL	4.386,58			4.386,58		4.386,58
4199	20300	OTROS ACREEDORES NO PRESUPUESTARIOS	10.909,77		745.219,66	756.129,43	606.553,11	149.576,32
4199	20305	PAGOS DEVUELTOS	4.738,51		229.740,60	234.479,11	231.237,95	3.241,16
4199	20350	PATRIMONIO HISTORICO	73.960,83			73.960,83		73.960,83
TOTAL CUENTA			93.995,69		974.960,26	1.068.955,95	837.791,06	231.164,89
4750	20040	HACIENDA PUBLICA ACREEDORA POR I.V.A.	1.496,16		49.348,42	50.844,58	42.011,96	8.832,62
TOTAL CUENTA			1.496,16		49.348,42	50.844,58	42.011,96	8.832,62
4751	20001	I.R.P.F. PROFESIONALES	14.553,40		96.162,86	110.716,26	101.683,00	9.033,26
4751	20002	IRPF ALQUILERES	471,56		3.865,52	4.337,08	4.222,03	115,05
4751	20003	IRPF CURSOS	3.505,79		23.824,80	27.330,59	24.252,73	3.077,86
4751	20004	IRPF PREMIOS	760,00		6.650,00	7.410,00	7.410,00	
4751	20005	IRPF EXTRANJEROS			544,00	544,00	544,00	
4751	20006	I.R.P.F. NOMINAS Y OTRAS RETENCIONES DE REND.TRABAJO	1.429.826,47		11.840.729,56	13.270.556,03	11.425.983,99	1.844.572,04
4751	20007	IRPF NOMINAS PFEA Y E.T.	16.098,41		158.021,22	174.119,63	160.772,77	13.346,86
4751	20012	RETENCIONES IMPUESTO SOCIEDADES (IS)			248,62	248,62	248,62	

ESTADO DE ACREEDORES NO PRESUPUESTARIOS

EJERCICIO: 2024

ACREEDORES

CUENTA	CONCEPTO		SALDO 1 DE ENERO	MODIFICACIONES SALDO INICIAL	ABONOS REALIZADOS EN EJERCICIO	TOTAL ACREEDORES	CARGOS REALIZADOS EN EJERCICIO	ACREEDORES PDTES. DE PAGO A 31 DE DICIEMBRE
	CÓDIGO	DESCRIPCIÓN						
TOTAL CUENTA			1.465.215,63		12.130.046,58	13.595.262,21	11.725.117,14	1.870.145,07
4760	20030	CUOTA SEGURIDAD SOCIAL	192.245,16		3.070.058,02	3.262.303,18	2.938.584,90	323.718,28
4760	20031	F.E.A. CUOTA TRABAJADOR SEG. SOCIAL	135.963,31		526.664,86	662.628,17	577.279,91	85.348,26
TOTAL CUENTA			328.208,47		3.596.722,88	3.924.931,35	3.515.864,81	409.066,54
4770	91001	HACIENDA PUBLICA I.V.A. REPERCUTIDO			20.697,06	20.697,06	20.697,06	
TOTAL CUENTA					20.697,06	20.697,06	20.697,06	
5600	20080	FIANZAS	939.721,54		328.091,71	1.267.813,25	213.828,46	1.053.984,79
5600	20081	FIANZAS TECNICOS DE OBRAS	141.213,08		45.881,60	187.094,68	86.176,84	100.917,84
5600	20083	FIANZAS EN GARANTIA CUMPLIMIENTO CONTRATO	2.181,67			2.181,67	2.181,67	
5600	20310	FIANZAS-SERVICIO VIVIENDA	1.302,31		764,00	2.066,31	799,00	1.267,31
TOTAL CUENTA			1.084.418,60		374.737,31	1.459.155,91	302.985,97	1.156.169,94
TOTAL			15.818.979,93		159.492.163,24	175.311.143,17	170.288.319,92	5.022.823,25

OPERACIONES NO PRESUPUESTARIAS DE TESORERÍA

COBROS PENDIENTES DE APLICACIÓN

CUENTA	CONCEPTO		COBROS PDTES. DE APLICACIÓN A 1 DE ENERO	MODIFICACIONES SALDO INICIAL	COBROS REALIZADOS EN EJERCICIO	TOTAL COBROS PDTES. APLICACIÓN	COBROS APLICADOS EN EJERCICIO	COBROS PDTES. DE APLICACIÓN A 31 DE DICIEMBRE
	CÓDIGO	DESCRIPCIÓN						
5540	30002	INGRESOS DE APLICACION EN CTAS. OPERATIVAS	4.933.936,96		26.371.400,25	31.305.337,21	28.095.576,74	3.209.760,47
5540	30003	INGRESOS PENDIENTES DE APLICACION EN CTAS. RESTRINGIDAS			10.366.755,40	10.366.755,40	10.366.755,40	
5540	30007	INGRESOS PENDIENTES DE APLICACION RECURSOS. OTROS ENTES	49.186.996,70		160.248.472,38	209.435.469,08	207.655.930,01	1.779.539,07
5540	30010	INGRESOS PENDIENTES DE FORMALIZAR	5.643.294,44		34.420.790,27	40.064.084,71	34.397.990,21	5.666.094,50
TOTAL CUENTA			59.764.228,10		231.407.418,30	291.171.646,40	280.516.252,36	10.655.394,04
5550	31001	DIFERENCIAS DE ARQUEO	3.148,82			3.148,82	3.148,82	
TOTAL CUENTA			3.148,82			3.148,82	3.148,82	
TOTAL			59.767.376,92		231.407.418,30	291.174.795,22	280.519.401,18	10.655.394,04

OPERACIONES NO PRESUPUESTARIAS DE TESORERÍA

PAGOS PENDIENTES DE APLICACIÓN

CUENTA	CONCEPTO		PAGOS PDTES. APLICACIÓN A 1 DE ENERO	MODIFICACIONES SALDO INICIAL	PAGOS REALIZADOS EN EJERCICIO	TOTAL PAGOS PDTES. APLICACIÓN	PAGOS APLICADOS EN EJERCICIO	PAGOS PDTES. DE APLICACIÓN A 31 DE DICIEMBRE
	CÓDIGO	DESCRIPCIÓN						
5550	40001	PAGOS PENDIENTES DE APLICACION	31.241.789,79		57.200.940,89	88.442.730,68	88.442.730,68	
5550	40002	PAGOS PENDIENTES APLICACION DEVOLUCIONES DE INGRESOS - SAT			301.992,53	301.992,53	301.992,53	
5550	40003	PAGOS PENDIENTES DE APLICACION - SAT			73.123.856,36	73.123.856,36	73.123.856,36	
TOTAL CUENTA			31.241.789,79		130.626.789,78	161.868.579,57	161.868.579,57	
5581	42000	PROVISIONES DE FONDOS PARA ANTICIPOS DE CAJA FIJA PTES. DE J	5.045,77		14.374,99	19.420,76	16.539,10	2.881,66
TOTAL CUENTA			5.045,77		14.374,99	19.420,76	16.539,10	2.881,66
5585	45000	LIBRAMIENTOS PARA PROVISIONES DE FONDOS	1.133,83		16.539,10	17.672,93	15.333,61	2.339,32
TOTAL CUENTA			1.133,83		16.539,10	17.672,93	15.333,61	2.339,32
TOTAL			31.247.969,39		130.657.703,87	161.905.673,26	161.900.452,28	5.220,98



DIPUTACIÓN
DE ALMERÍA



**LIQUIDACIÓN
PRESUPUESTO**

**INSTITUTO ALMERIENSE
DE TUTELA
(IAT)**

2024

DECRETO DEL SR. PRESIDENTE DE LA CORPORACIÓN PROVINCIAL, D. JAVIER AURELIANO GARCÍA MOLINA.

En el Palacio Provincial de Almería, en la fecha que figura en la información de firma de este documento por el Presidente de la Diputación.

Conocida la propuesta del Diputado Delegado del Área de Economía, de fecha 26 de febrero de 2025, dicto Decreto con el siguiente contenido:

En Almería, en la fecha que figura en la firma de este documento

LIQUIDACIÓN DEL PRESUPUESTO DEL AÑO 2024, DEL INSTITUTO ALMERIENSE DE TUTELA

Vista la liquidación del presupuesto de Instituto Almeriense de Tutela correspondiente al ejercicio de 2024, que ha sido confeccionada por los servicios económicos dentro del plazo legal previsto por el artículo 191.3 del RDLeg. 2/2004, de 5 de marzo, por el que se aprueba el Texto refundido de las Ley Reguladora de las Haciendas Locales (TRLHL), fijado para el día 1 de marzo.

Resultando que en el expediente de liquidación obran informes de Intervención relativo a los documentos y resultado de la liquidación.

De conformidad con lo dispuesto en el artículo 191 del citado TRLHL, corresponderá al Presidente de la entidad local, previo informe de la Intervención, la aprobación de la liquidación del presupuesto de la entidad local y de las liquidaciones de los presupuestos de los organismos autónomos de ella dependientes.


Por todo lo cual, RESUELVO:

1º) Aprobar la liquidación del presupuesto del Instituto Almeriense de Tutela, ejercicio de 2024, cuyos resultados son los siguientes:

A. RESULTADO PRESUPUESTARIO			EJERCICIO 2024	
CONCEPTOS	Derechos Reconocidos netos	Obligaciones Reconocidas netas	Ajustes	Resultado Presupuestario
a. Operaciones corrientes	320.000,00	292.283,53		27.716,47
b. Operaciones de capital				
1.Total operaciones no financieras (a+b)	320.000,00	292.283,53		27.716,47
c) Activos financieros				
d) Pasivos financieros				
2. Total operaciones financieras (c+d)				
I. RESULTADO PRESUPUESTARIO DEL EJERCICIO (I=1+2)	320.000,00	292.283,53		27.716,47
AJUSTES				
3. Créditos gastados financiados con remanente de tesorería para gastos generales				
4. Desviaciones de financiación negativas del ejercicio				
5. Desviaciones de financiación positivas del ejercicio				

Documento firmado electrónicamente según Ley 6/2020 en DIPUTACIÓN DE ALMERÍA (P0400000F) verificable en: <https://ov.dipalme.org/csv?id=S8f9aSaY8l9Lo8hBtyQeug==> con sello electrónico en fecha 27/02/2025 - 11:29:56. Certificado <http://www.cert.fnmmt.es/dpcs> - art. 10.2.b Ley 39/2015

Código Seguro De Verificación	NGh25p/YksWw4SYOvIX9Rw==	Estado	Fecha y hora
Firmado Por	Javier Aureliano Garcia Molina - Presidente de la Diputación de Almería	Firmado	27/02/2025 11:27:37
Observaciones		Página	1/2
Uri De Verificación	https://ov.dipalme.org/verifirma/code/NGh25p%2FYksWw4SYOvIX9Rw%3D%3D		
Normativa	Este informe tiene carácter de copia electrónica auténtica con validez y eficacia administrativa de ORIGINAL (art. 27 Ley 39/2015).		



II. TOTAL AJUSTES (I= 3+4+5)		
RESULTADO PRESUPUESTARIO AJUSTADO (I+II)		27.716,47


B. REMANENTE DE TESORERÍA

EJERCICIO 2024

CUENTAS	COMPONENTES	AÑO 2024		AÑO 2023	
57, 556	1. Fondos líquidos		60.536,30		36.100,91
430	2. Derechos pendientes de cobro + De Presupuesto corriente			93.600,00	93.600,00
431	+ De Presupuestos cerrados				
257, 258, 270, 275, 440, 442, 449, 456, 470, 471, 472, 537, 538, 550, 565, 566	+ De operaciones no presupuestarias				
400	3.Obligaciones pendientes de pago + De Presupuesto corriente	6.854,82	27.089,10	7.414,66	30.370,18
401	+ De Presupuestos cerrados				
165, 166, 180, 185, 410, 414, 419, 453, 456, 475, 476, 477, 502, 515, 516, 521, 550, 560, 561	+ De operaciones no presupuestarias	20.234,28		22.955,52	
	4. Partidas pendientes de aplicación - cobros realizados pendientes de aplicación definitiva + pagos realizados pendientes de aplicación definitiva				
	I. Remanente de tesorería total (1+2-3+4)		33.447,20		99.330,73
2964, 2962, 2981, 2982, 4900, 4901, 4902, 4903, 5961, 5962, 5981, 5982	II. Saldos de dudoso cobro				
	III. Exceso de financiación afectada				
	IV. Remanente de tesorería para gastos generales (I-II-III)		33.447,20		99.330,73

2º) Dar cuenta de la presente liquidación al Pleno de esta Diputación y dar traslado de la misma a la Administración del Estado y de la Junta de Andalucía, a los oportunos efectos.

Documento firmado electrónicamente según Ley 6/2020 en DIPUTACIÓN DE ALMERÍA (P0400000F) verificable en: <https://ov.dipalme.org/csv?id=S8f9aSaY8l9Lo8hBtyQeug==> con sello electrónico en fecha 27/02/2025 - 11:29:56. Certificado <http://www.cert.fnmmt.es/dpcs> - art. 10.2.b Ley 39/2015

Código Seguro De Verificación	NGh25p/YksWw4SYOvIX9Rw==	Estado	Fecha y hora	
Firmado Por	Javier Aureliano Garcia Molina - Presidente de la Diputación de Almería	Firmado	27/02/2025 11:27:37	
Observaciones		Página	2/2	
Uri De Verificación	https://ov.dipalme.org/verifirma/code/NGh25p%2FYksWw4SYOvIX9Rw%3D%3D			
Normativa	Este informe tiene carácter de copia electrónica auténtica con validez y eficacia administrativa de ORIGINAL (art. 27 Ley 39/2015).			



INFORME DE INTERVENCIÓN

Asunto: LIQUIDACIÓN DEL PRESUPUESTO DEL INSTITUTO ALMERIENSE DE TUTELA, EJERCICIO 2024.

Al amparo de lo dispuesto en el artículo 191.3 del RDL 2/2004, de 5 de marzo, por el que se aprueba el TR de la LRHL, se emite el siguiente informe:

CONSIDERACIONES PREVIAS

El presupuesto correspondiente al ejercicio de 2024 - junto al de la Excm. Diputación - fue aprobado inicialmente por el Pleno en sesión ordinaria de fecha 1/12/2023 y en el BOP número 2, de fecha 3/01/2024 se publicó su aprobación definitiva.

Las previsiones iniciales del estado de ingresos ascendieron a 385.000,00 euros y los créditos iniciales del estado de gastos por igual importe, por lo que se da cumplimiento formal a lo dispuesto en el artículo 165 del TR de la LRHL.

Durante el ejercicio de 2024 no se aprobó ninguna modificación del presupuesto.

ESTRUCTURA Y CONTENIDO DE LA LIQUIDACIÓN

Según los artículos 191 del TRLRHL y 89 del RD 500/1990, el presupuesto de cada ejercicio se liquidará en cuanto a la recaudación de derechos y al pago de obligaciones el 31 de diciembre del año natural correspondiente, quedando a cargo de la Tesorería local los ingresos y pagos pendientes, según sus respectivas contracciones.

De acuerdo con el artículo 93 del RD 500/1990, la Liquidación del Presupuesto pondrá de manifiesto:

- Respecto del Presupuesto de gastos, y para cada partida presupuestaria, los créditos iniciales, sus modificaciones y los créditos definitivos, los gastos autorizados y comprometidos, las obligaciones reconocidas, los pagos ordenados y los pagos realizados.
- Respecto del Presupuesto de ingresos, y para cada concepto, las previsiones iniciales, sus modificaciones y las previsiones definitivas los derechos reconocidos y anulados, así como los recaudados netos.

Código Seguro De Verificación	MXt4Ez97rsv6zp5BkfheEA==	Estado	Fecha y hora	
Firmado Por	Jose Angel Ortega Casas - Interventor Provincial	Firmado	26/02/2025 10:00:32	
Observaciones		Página	1/6	
Uri De Verificación	https://ov.dipalme.org/verifirma/code/MXt4Ez97rsv6zp5BkfheEA%3D%3D			
Normativa	Este informe tiene carácter de copia electrónica auténtica con validez y eficacia administrativa de ORIGINAL (art. 27 Ley 39/2015).			



Los créditos para gastos que el último día del ejercicio presupuestario no estén afectados al cumplimiento de obligaciones ya reconocidas quedarán anulados de pleno derecho, sin más excepciones que las señaladas en artículo 182 del TRLRHL.

Igualmente, como consecuencia de la liquidación del Presupuesto deberán determinarse:

- a) Los derechos pendientes de cobro y las obligaciones pendientes de pago a 31 de diciembre.
- b) El resultado presupuestario del ejercicio.
- c) Los remanentes de crédito.
- d) El remanente de Tesorería.

DATOS MÁS RELEVANTES DE LA LIQUIDACIÓN

Examinada la liquidación del Presupuesto General de 2024, al que se han incorporado los documentos, estados y anexos preceptivos, se ha comprobado que sus cifras arrojan la información exigida por el artículo 93.1 del RD 500/1990, con el siguiente resultado:

PRIMERO.- Estados de Ingresos y Gastos:

PRESUPUESTO DE INGRESOS 2024 ESTADO DE EJECUCIÓN DESDE 1/1/2024 HASTA 31/12/2024 Pág. 1

Clasificación CAPITULO	DENOMINACIÓN DE LOS CAPÍTULOS	Previsiones Iniciales	Modificaciones	Previsiones Definitivas	Derechos Netos	Ingresos Realizados	Devoluciones de Ingresos	Recaudación Líquida	Pendiente de Cobro	Estado de Ejecución
3	TASAS, PRECIOS PÚBLICOS Y OTROS INGRESOS	100,00		100,00						-100,00
4	TRANSFERENCIAS CORRIENTES	378.800,00		378.800,00	320.000,00	320.000,00		320.000,00		-58.800,00
5	INGRESOS PATRIMONIALES	100,00		100,00						-100,00
8	ACTIVOS FINANCIEROS	6.000,00		6.000,00						-6.000,00
Suma Total Ingresos		385.000,00		385.000,00	320.000,00	320.000,00		320.000,00		-65.000,00

PRESUPUESTO DE GASTOS 2024

Clasificación CAPITULO	DENOMINACIÓN DE LOS CAPÍTULOS	Créditos Iniciales	Modificaciones	Créditos Totales	Obligaciones Reconocidas	Pagos Realizados	Reintegros de Gastos	Pagos Líquidos	Pendiente de Pago	Estado de Ejecución
1	GASTOS DE PERSONAL	303.901,48		303.901,48	279.864,78	273.573,41	454,55	273.118,86	6.745,92	24.036,70
2	GASTOS CORRIENTES EN BIENES Y SERVICIOS	70.198,52		70.198,52	12.418,75	12.309,85		12.309,85	108,90	57.779,77
4	TRANSFERENCIAS CORRIENTES	2.500,00		2.500,00						2.500,00
6	INVERSIONES REALES	2.400,00		2.400,00						2.400,00
8	ACTIVOS FINANCIEROS	6.000,00		6.000,00						6.000,00
Suma Total Gastos.		385.000,00		385.000,00	292.283,53	285.883,26	454,55	285.428,71	6.854,82	92.716,47

La ejecución del presupuesto de ingresos ha sido del 83,12 % recaudándose el 100,00 % de éstos, resultando un exceso de previsiones de 65.000,00euros.

Código Seguro De Verificación	MXt4Ez97rsv6zp5BkfheEA==	Estado	Fecha y hora	
Firmado Por	Jose Angel Ortega Casas - Interventor Provincial	Firmado	26/02/2025 10:00:32	
Observaciones		Página	2/6	
Uri De Verificación	https://ov.dipalme.org/verifirma/code/MXt4Ez97rsv6zp5BkfheEA%3D%3D			
Normativa	Este informe tiene carácter de copia electrónica auténtica con validez y eficacia administrativa de ORIGINAL (art. 27 Ley 39/2015).			



La ejecución del presupuesto de gastos ha sido del 75,92 %, habiéndose satisfecho pagos por importe del 97,81 % de estos, resultando unos remanentes de crédito de 92.716,47 euros

SEGUNDO.- Resultado Presupuestario:

El Resultado presupuestario, de conformidad con lo dispuesto en el artículo 90 del RD 500/1990 y la Instrucción de Contabilidad, pone de manifiesto el resultado obtenido en el ejercicio por diferencia entre derechos reconocidos netos y obligaciones reconocidas netas durante el mismo, ajustado con las desviaciones de financiación derivadas de gastos con financiación afectada y los créditos gastados correspondientes con modificaciones presupuestarias que hayan sido financiadas con Remanente Líquido de Tesorería.

El resultado presupuestario ajustado positivo indica la capacidad de los derechos reconocidos del ejercicio para atender las obligaciones reconocidas en el mismo.

El resultado presupuestario del ejercicio, -una vez ajustado-, y que determina en qué medida los derechos reconocidos han sido o no suficientes para financiar las obligaciones reconocidas en el ejercicio-, ha resultado con un superávit de 27.716,47 euros.

A. RESULTADO PRESUPUESTARIO**EJERCICIO 2024**

CONCEPTOS	Derechos Reconocidos netos	Obligaciones Reconocidas netas	Ajustes	Resultado Presupuestario
a. Operaciones corrientes	320.000,00	292.283,53		27.716,47
b. Operaciones de capital				
1.Total operaciones no financieras (a+b)	320.000,00	292.283,53		27.716,47
c) Activos financieros				
d) Pasivos financieros				
2. Total operaciones financieras (c+d)				
I. RESULTADO PRESUPUESTARIO DEL EJERCICIO (I=1+2)	320.000,00	292.283,53		27.716,47
AJUSTES				
3. Créditos gastados financiados con remanente de tesorería para gastos generales				
4. Desviaciones de financiación negativas del ejercicio				
5. Desviaciones de financiación positivas del ejercicio				
II. TOTAL AJUSTES (I= 3+4+5)				
RESULTADO PRESUPUESTARIO AJUSTADO (I+II)				27.716,47

Código Seguro De Verificación	MXt4Ez97rsv6zp5BkfheEA==	Estado	Fecha y hora	
Firmado Por	Jose Angel Ortega Casas - Interventor Provincial	Firmado	26/02/2025 10:00:32	
Observaciones		Página	3/6	
Uri De Verificación	https://ov.dipalme.org/verifirma/code/MXt4Ez97rsv6zp5BkfheEA%3D%3D			
Normativa	Este informe tiene carácter de copia electrónica auténtica con validez y eficacia administrativa de ORIGINAL (art. 27 Ley 39/2015).			



TERCERO.- Remanente de Tesorería:

El artículo 191.2 del TRLRHL, señala que el Remanente de Tesorería está configurado por las obligaciones reconocidas y liquidadas no satisfechas el último día del ejercicio, los derechos pendientes de cobro y los fondos líquidos a 31 de diciembre.

El remanente de tesorería asciende a 33.447,20 euros frente a los 99.330,73 euros de 2023.

No existe saldo de pendiente de cobro de ejercicios cerrados, no habiéndose dotado, siguiendo los criterios establecidos por el artículo 193 bis del TR de la LRHL ninguna cantidad como saldo de dudoso cobro.

No existe pendiente de pago por obligaciones de ejercicios cerrados, las de corriente ascienden a 6.854,82 euros, y de no presupuestarias el pendiente asciende a 20.234,28 euros.

B. REMANENTE DE TESORERÍA

EJERCICIO 2024

CUENTAS	COMPONENTES	AÑO 2024		AÑO 2023	
57, 556	1. Fondos líquidos		60.536,30		36.100,91
430	2. Derechos pendientes de cobro + De Presupuesto corriente			93.600,00	93.600,00
431	+ De Presupuestos cerrados				
257, 258, 270, 275, 440, 442, 449, 456, 470, 471, 472, 537, 538, 550, 565, 566	+ De operaciones no presupuestarias				
400	3.Obligaciones pendientes de pago + De Presupuesto corriente	6.854,82	27.089,10	7.414,66	30.370,18
401	+ De Presupuestos cerrados				
165, 166, 180, 185, 410, 414, 419, 453, 456, 475, 476, 477, 502, 515, 516, 521, 550, 560, 561	+ De operaciones no presupuestarias	20.234,28		22.955,52	
	4. Partidas pendientes de aplicación - cobros realizados pendientes de aplicación definitiva + pagos realizados pendientes de aplicación definitiva				
	I. Remanente de tesorería total (1+2-3+4)		33.447,20		99.330,73
2964, 2962, 2981, 2982, 4900, 4901, 4902, 4903, 5961, 5962, 5981, 5982	II. Saldos de dudoso cobro				
	III. Exceso de financiación afectada				
	IV. Remanente de tesorería para gastos generales (I-II-III)		33.447,20		99.330,73

Código Seguro De Verificación	MXt4Ez97rsv6zp5BkfheEA==	Estado	Fecha y hora	
Firmado Por	Jose Angel Ortega Casas - Interventor Provincial	Firmado	26/02/2025 10:00:32	
Observaciones		Página	4/6	
Uri De Verificación	https://ov.dipalme.org/verifirma/code/MXt4Ez97rsv6zp5BkfheEA%3D%3D			
Normativa	Este informe tiene carácter de copia electrónica auténtica con validez y eficacia administrativa de ORIGINAL (art. 27 Ley 39/2015).			

**CUARTO.- Ahorro Neto:**

El ahorro neto legal, calculado conforme al artículo 53 del TRLRHL, es decir, mediante el análisis comparativo de los derechos reconocidos por operaciones corrientes (320.000,00 euros) con las obligaciones de igual naturaleza (292.283,53 euros) arrojó un ahorro bruto positivo de 27.716,47 euros.

CALCULO DEL AHORRO BRUTO Y NETO - LIQUIDACION 2024	EUROS	% DE DRN
Derechos liquidados Operaciones corrientes (Cap. I a V) Pto. 2024	320.000,00	1
- Ingresos corrientes finalistas afectados a inversiones	0,00	0,00 %
- Ingresos corrientes de carácter extraordinario	0,00	0,00 %
= D.R.N. por Operaciones corrientes (ajustados)	320.000,00	100,00 %
110% DE LA DRN POR OPS. CORRIENTES AJUSTADOS	352.000,00	110,00 %
75% DE LA DRN POR OPS. CORRIENTES AJUSTADOS	240.000,00	75,00 %
TOTAL ENDEUDAMIENTO CON ENTIDADES FINANCIERAS A 31/12/2024	0,00	0,00 %
+ D.R.N. por Operaciones Corrientes (ajustados)	320.000,00	100,00 %
- O.R.N. por Operaciones Corrientes (Capítulos I, II y IV):	-292.283,53	-91,34 %
+ O.R.N. financiadas con Remanente de Tesorería (Capítulos I, II y IV)	0,00	0,00 %
= Ahorro Bruto Liquidado = Ahorro Neto Liquidado (*)	27.716,47	8,66 %

(*) El Instituto Almeriense de Tutela no tiene Endeudamiento, por lo que la A.T.A. es cero.

QUINTO.- Nivel de Endeudamiento:

El artículo 53.2 TRLRHL, establece como límite de endeudamiento en el sentido de precisar autorización previa de la Comunidad Autónoma, cuando el volumen total del saldo vivo de las operaciones de crédito a largo y a corto plazo exceda del 75% de los ingresos corrientes liquidados. En este sentido, la ratio asciende al 0,00 % al no tener endeudamiento esta entidad.

SEXTO.- Reparos y Omisión de Fiscalización 2024.

Según el artículo 15.6 del Real Decreto 424/2017, de 28 de abril, por el que se regula el régimen jurídico del control interno en las entidades del Sector Público Local, con ocasión de la dación de cuenta de la liquidación del Presupuesto, el órgano interventor elevará al Pleno el informe anual de todas las resoluciones adoptadas por el presidente de la Entidad Local contrarias a los reparos efectuados, o bien de omisiones de función de interventora o, en su caso, a la opinión del órgano competente de la Administración que ostente la tutela al que se haya solicitado informe, así como un resumen de las principales anomalías

Código Seguro De Verificación	MXt4Ez97rsv6zp5BkfheEA==	Estado	Fecha y hora	
Firmado Por	Jose Angel Ortega Casas - Interventor Provincial	Firmado	26/02/2025 10:00:32	
Observaciones		Página	5/6	
Uri De Verificación	https://ov.dipalme.org/verifirma/code/MXt4Ez97rsv6zp5BkfheEA%3D%3D			
Normativa	Este informe tiene carácter de copia electrónica auténtica con validez y eficacia administrativa de ORIGINAL (art. 27 Ley 39/2015).			



detectadas en materia de ingresos. Dicho informe atenderá únicamente a aspectos y cometidos propios del ejercicio de la función fiscalizadora, sin incluir cuestiones de oportunidad o conveniencia de las actuaciones que fiscalice. El presidente de la Corporación podrá presentar en el Pleno informe justificativo de su actuación.

Durante el ejercicio 2024 no se han adoptado resoluciones contrarias a reparos efectuados por la intervención.

SÉPTIMO.- Que la liquidación se ha confeccionado dentro del plazo establecido por el artículo 191.3 del citado RDL2 /2004, que lo fija antes del día uno de marzo.

OCTAVO.- De la liquidación aprobada, se dará cuenta al Pleno en la primera sesión que se celebre.

NOVENO.- Que deberá remitirse copia de la liquidación aprobada a la Administración del Estado y de la Junta de Andalucía, a los oportunos efectos.

CONCLUSIONES.

Tras el análisis de la liquidación y la documentación asociada al expediente, se extraen las siguientes conclusiones:

1. El resultado presupuestario ajustado del ejercicio 2024 asciende a 27.716,47 euros, lo que indica que los derechos reconocidos durante el ejercicio han sido suficientes para atender las obligaciones generadas.
2. El remanente de tesorería para gastos generales del ejercicio 2024 se sitúa en 33.447,20 euros.
3. El ahorro neto legal de la entidad alcanza los 27.716,47 euros.
4. El volumen de endeudamiento a 31 de diciembre de 2024 es del 0,00 %, por debajo del límite máximo legal permitido.

En base a los documentos obrantes en el expediente, se emite informe favorable del mismo.

En Almería, en la fecha que figura en la firma de este documento.

Código Seguro De Verificación	MXt4Ez97rsv6zp5BkfheEA==	Estado	Fecha y hora	
Firmado Por	Jose Angel Ortega Casas - Interventor Provincial	Firmado	26/02/2025 10:00:32	
Observaciones		Página	6/6	
Uri De Verificación	https://ov.dipalme.org/verifirma/code/MXt4Ez97rsv6zp5BkfheEA%3D%3D			
Normativa	Este informe tiene carácter de copia electrónica auténtica con validez y eficacia administrativa de ORIGINAL (art. 27 Ley 39/2015).			

ESTADO DE LIQUIDACIÓN DEL PRESUPUESTO

III. RESULTADO PRESUPUESTARIO

EJERCICIO 2024

CONCEPTOS	DERECHOS RECONOCIDOS NETOS	OBLIGACIONES RECONOCIDAS NETAS	AJUSTES	RESULTADO PRESUPUESTARIO
a. Operaciones corrientes	320.000,00	292.283,53		27.716,47
b) Operaciones de capital				
1.Total operaciones no financieras (a+b)	320.000,00	292.283,53		27.716,47
c) Activos financieros				
d) Pasivos financieros				
2. Total operaciones financieras (c+d)				
I. RESULTADO PRESUPUESTARIO DEL EJERCICIO (I=1+2)	320.000,00	292.283,53		27.716,47
<u>AJUSTES</u>				
3. Créditos gastados financiados con remanente de tesorería para gastos generales				
4. Desviaciones de financiación negativas del ejercicio				
5. Desviaciones de financiación positivas del ejercicio				
II. TOTAL AJUSTES (II=3+4-5)				
RESULTADO PRESUPUESTARIO AJUSTADO (I+II)				27.716,47

ESTADO DEL REMANENTE DE TESORERÍA

EJERCICIO 2024

CUENTAS	COMPONENTES	IMPORTES		IMPORTES	
		AÑO		AÑO ANTERIOR	
57,556	1. Fondos líquidos		60.536,30		36.100,91
	2. Derechos pendientes de cobro				93.600,00
430	+ del Presupuesto corriente			93.600,00	
431	+ de Presupuestos cerrados				
257,258,270,275,440,442, 449,456,470,471,472,537, 538,550,565,566	+ de Operaciones no presupuestarias				
	3. Obligaciones pendientes de pago		27.089,10		30.370,18
400	+ del Presupuesto corriente	6.854,82		7.414,66	
401	+ de Presupuestos cerrados				
165,166,180,185,410,414, 419,453,456,475,476,477, 502,515,516,521,550,560, 561	+ de Operaciones no presupuestarias	20.234,28		22.955,52	
	4. Partidas pendientes de aplicación				
554,559	- cobros realizados pendientes de aplicación definitiva				
555,5581,5585	+ pagos realizados pendientes de aplicación definitiva				
	I. Remanente de tesorería total (1 + 2 - 3 + 4)		33.447,20		99.330,73
2961,2962,2981,2982,49 00,4901,4902,4903,5961 ,5962,5981,5982	II. Saldos de dudoso cobro				
	III. Exceso de financiación afectada				
	IV. Remanente de tesorería para gastos generales (I - II - III)		33.447,20		99.330,73

PRESUPUESTO DE INGRESOS

2024

ESTADO DE EJECUCIÓN DESDE

1/1/2024

HASTA

31/12/2024

Pág.

1

Clasificación CAPÍTULO	DENOMINACIÓN DE LOS CAPÍTULOS	Previsiones Iniciales	Modificaciones	Previsiones Definitivas	Derechos Netos	Ingresos Realizados	Devoluciones de Ingresos	Recaudación Líquida	Pendiente de Cobro	Estado de Ejecución
3	TASAS, PRECIOS PÚBLICOS Y OTROS INGRESOS	100,00		100,00						-100,00
4	TRANSFERENCIAS CORRIENTES	378.800,00		378.800,00	320.000,00	320.000,00		320.000,00		-58.800,00
5	INGRESOS PATRIMONIALES	100,00		100,00						-100,00
8	ACTIVOS FINANCIEROS	6.000,00		6.000,00						-6.000,00
	Suma Total Ingresos.	385.000,00		385.000,00	320.000,00	320.000,00		320.000,00		-65.000,00

PRESUPUESTO DE GASTOS

2024

Clasificación CAPÍTULO	DENOMINACIÓN DE LOS CAPÍTULOS	Créditos Iniciales	Modificaciones	Créditos Totales	Obligaciones Reconocidas	Pagos Realizados	Reintegros de Gastos	Pagos Líquidos	Pendiente de Pago	Estado de Ejecución
1	GASTOS DE PERSONAL	303.901,48		303.901,48	279.864,78	273.573,41	454,55	273.118,86	6.745,92	24.036,70
2	GASTOS CORRIENTES EN BIENES Y SERVICIOS	70.198,52		70.198,52	12.418,75	12.309,85		12.309,85	108,90	57.779,77
4	TRANSFERENCIAS CORRIENTES	2.500,00		2.500,00						2.500,00
6	INVERSIONES REALES	2.400,00		2.400,00						2.400,00
8	ACTIVOS FINANCIEROS	6.000,00		6.000,00						6.000,00
	Suma Total Gastos.	385.000,00		385.000,00	292.283,53	285.883,26	454,55	285.428,71	6.854,82	92.716,47

	Diferencia. . .				27.716,47	34.116,74	-454,55	34.571,29	-6.854,82	27.716,47
--	------------------------	--	--	--	------------------	------------------	----------------	------------------	------------------	------------------

ESTADO DE EJECUCIÓN DESDE 1/1/2024 HASTA 31/12/2024

Clasificación ARTÍCULO	DENOMINACIÓN DE LOS ARTÍCULOS	Créditos Iniciales	Modificaciones	Créditos Totales	Obligaciones Reconocidas	Pagos Realizados	Reintegros de Gastos	Pagos Líquidos	Pendiente de Pago	Estado de Ejecución
12	Personal Funcionario	211.651,10		211.651,10	197.658,57	197.658,57		197.658,57		13.992,53
15	Incentivos al rendimiento	27.672,03		27.672,03	31.519,86	24.773,94		24.773,94	6.745,92	-3.847,83
16	Cuotas, prestaciones y gastos sociales a cargo del empleador	64.578,35		64.578,35	50.686,35	51.140,90	454,55	50.686,35		13.892,00
20	Arrendamientos y cánones	100,00		100,00						100,00
21	Reparaciones, mantenimiento y conservación	500,00		500,00						500,00
22	Material, suministros y otros	68.598,52		68.598,52	12.418,75	12.309,85		12.309,85	108,90	56.179,77
23	Indemnizaciones por razón del servicio	1.000,00		1.000,00						1.000,00
48	A Familias e Instituciones sin fines de lucro	2.500,00		2.500,00						2.500,00
62	Inversión nueva asociada al funcionamiento operativo de los	2.400,00		2.400,00						2.400,00
83	Concesión de préstamos fuera del sector público	6.000,00		6.000,00						6.000,00
	Suma	385.000,00		385.000,00	292.283,53	285.883,26	454,55	285.428,71	6.854,82	92.716,47

ESTADO DE LIQUIDACIÓN DEL PRESUPUESTO

(2024)

II. LIQUIDACIÓN DEL PRESUPUESTO DE INGRESOS

APLICACIÓN PRESUP.	DESCRIPCIÓN	PREVISIONES PRESUPUESTARIAS			DERECHOS RECONOCIDOS	DERECHOS ANULADOS	DERECHOS CANCELADOS	DERECHOS RECONOCIDOS NETOS	RECAUDACIÓN NETA	DERECHOS PENDIENTES DE COBRO A 31 DE DICIEMBRE	EXCESO / DEFECTO PREVISIÓN
		INICIALES	MODIFICACIONES	DEFINITIVAS							
39904	IMPREVISTOS	100,00		100,00							-100,00
40000	TRANSFERENCIA DE DIPUTACION PROVINCIAL DE	378.800,00		378.800,00	320.000,00		320.000,00	320.000,00			-58.800,00
52101	INTERESES EN CUENTAS CORRIENTES	100,00		100,00							-100,00
83000	REINTEGRO ANTICIPOS DE PAGAS DEL PERSONAL	6.000,00		6.000,00							-6.000,00
	Suma	385.000,00		385.000,00	320.000,00		320.000,00	320.000,00			-65.000,00

ESTADO DE LIQUIDACIÓN DEL PRESUPUESTO DE INGRESOS: RESUMEN POR CLASIFICACIÓN ECONÓMICA

(2024)

Capítulo: 4 TRANSFERENCIAS CORRIENTES

ARTÍCULO	CONCEPTO SUBCONCEPTO	PREVISIONES PRESUPUESTARIAS			DERECHOS RECONOCIDOS	DERECHOS ANULADOS	DERECHOS CANCELADOS	DERECHOS RECONOCIDOS NETOS	RECAUDACIÓN NETA	DERECHOS PENDIENTES DE COBRO A 31 DE DICIEMBRE	EXCESO / DEFECTO PREVISIÓN
		INICIALES	MODIFICACIONES	DEFINITIVAS							
40	De la Administración General de la Entidad Local										
	400 De la Administración General de la Entidad Local										
	40000 TRANSFERENCIAS DIPUTACION DE ALMERIA	378.800,00		378.800,00	320.000,00			320.000,00	320.000,00		-58.800,00
	Total Concepto	378.800,00		378.800,00	320.000,00			320.000,00	320.000,00		-58.800,00
	Total Artículo.	378.800,00		378.800,00	320.000,00			320.000,00	320.000,00		-58.800,00
	Total Capítulo	378.800,00		378.800,00	320.000,00			320.000,00	320.000,00		-58.800,00

ESTADO DE LIQUIDACIÓN DEL PRESUPUESTO DE INGRESOS: RESUMEN POR CLASIFICACIÓN ECONÓMICA

(2024)

Capítulo: 8 ACTIVOS FINANCIEROS

ARTÍCULO	CONCEPTO SUBCONCEPTO	PREVISIONES PRESUPUESTARIAS			DERECHOS RECONOCIDOS	DERECHOS ANULADOS	DERECHOS CANCELADOS	DERECHOS RECONOCIDOS NETOS	RECAUDACIÓN NETA	DERECHOS PENDIENTES DE COBRO A 31 DE DICIEMBRE	EXCESO / DEFECTO PREVISIÓN
		INICIALES	MODIFICACIONES	DEFINITIVAS							
83	Reintegro de préstamos de fuera del sector público										
	830 Reintegro de préstamos de fuera del sector público a corto p										
	83000 PRESTAMOS A CORTO PLAZO	6.000,00		6.000,00							-6.000,00
	Total Concepto	6.000,00		6.000,00							-6.000,00
	Total Artículo.	6.000,00		6.000,00							-6.000,00
	Total Capítulo	6.000,00		6.000,00							-6.000,00
	Total	385.000,00		385.000,00	320.000,00			320.000,00	320.000,00		-65.000,00

(2024)

ESTADO DE LIQUIDACIÓN DEL PRESUPUESTO

I. LIQUIDACIÓN DEL PRESUPUESTO DE GASTOS

APLICACIÓN PRESUP.		DESCRIPCIÓN	CRÉDITOS PRESUPUESTARIOS			GASTOS COMPROMET.	OBLIGACIONES RECONOCIDAS NETAS	PAGOS	OBLIGACIONES PENDIENTES DE PAGO A 31 DE DICIEMBRE	REMANENTES DE CRÉDITO
			INICIALES	MODIFICACIONES	DEFINITIVAS					
231	12000	RETRIBUCIONES BASICAS FUNCIONARIOS A1	17.646,58		17.646,58	11.630,72	11.630,72	11.630,72		6.015,86
231	12001	RETRIBUCIONES BASICAS FUNCIONARIOS A2	31.034,84		31.034,84	26.932,47	26.932,47	26.932,47		4.102,37
231	12004	RETRIBUCIONES BASICAS FUNCIONARIOS C2	20.147,20		20.147,20	16.732,11	16.732,11	16.732,11		3.415,09
231	12006	TRINIENOS	24.267,96		24.267,96	20.236,45	20.236,45	20.236,45		4.031,51
231	12100	COMPLEMENTO DE DESTINO FUNCIONARIOS	37.056,88		37.056,88	55.355,84	55.355,84	55.355,84		-18.298,96
231	12101	COMPLEMENTO ESPECÍFICO FUNCIONARIOS	81.497,64		81.497,64	66.770,98	66.770,98	66.770,98		14.726,66
231	15000	COMPLEMENTO DE PRODUCTIVIDAD FUNCIONARIOS	27.672,03		27.672,03	31.519,86	31.519,86	24.773,94	6.745,92	-3.847,83
231	16000	CUOTAS SEGUROS SOCIALES DEL PERSONAL	64.578,35		64.578,35	50.686,35	50.686,35	50.686,35		13.892,00
231	20400	Arrendamientos de material de transporte	100,00		100,00					100,00
231	21200	REPARAC. MANTENI. EDIFICIOS	500,00		500,00					500,00
231	22001	PRENSA, REVISTAS, LIBROS Y OTRAS PUBLICACIONES	600,00		600,00	435,66	435,66	435,66		164,34
231	22200	SERVICIO COMUNICACIONES TELEFONICAS	1.000,00		1.000,00					1.000,00
231	22400	PRIMAS DE SEGUROS	1.600,00		1.600,00					1.600,00
231	22502	IMPUESTOS	200,00		200,00					200,00
231	22606	CURSOS DE FORMACION DEL PERSONAL	500,00		500,00					500,00
231	22699	GASTOS DIVERSOS DE ACTIVIDADES	10.000,00		10.000,00					10.000,00
231	22706	MINUTAS DE HONORARIOS	30.000,00		30.000,00					30.000,00
231	22707	JORNADAS IAT	4.698,52		4.698,52					4.698,52
231	22799	CONTRATOS PRESTACIÓN DE SERVICIOS	20.000,00		20.000,00	12.303,89	11.983,09	11.874,19	108,90	8.016,91
231	23020	DIETAS DEL PERSONAL	250,00		250,00					250,00
231	23120	GASTOS DE LOCOMOCION DEL PERSONAL	500,00		500,00					500,00
231	23300	INDEMNIZACIONES	250,00		250,00					250,00
231	48000	ASOCIACION ALMERIENSE "TUTELA SIN LIMITE"	2.500,00		2.500,00					2.500,00
231	62600	EQUIPOS PARA PROCESOS DE INFORMACION	2.400,00		2.400,00					2.400,00
231	83000	ANTICIPOS REINTEGRABLES AL PERSONAL	6.000,00		6.000,00					6.000,00
		Suma	385.000,00		385.000,00	292.604,33	292.283,53	285.428,71	6.854,82	92.716,47

(2024)

ESTADO DE LIQUIDACIÓN DEL PRESUPUESTO DE GASTOS: RESUMEN POR CLASIFICACIÓN ECONÓMICA

Capítulo: 1 GASTOS DE PERSONAL

ARTÍCULO	CONCEPTO SUBCONCEPTO	CRÉDITOS PRESUPUESTARIOS			GASTOS COMPROMET.	OBLIGACIONES RECONOCIDAS NETAS	PAGOS	OBLIGACIONES PENDIENTES DE PAGO A 31 DE DICIEMBRE	REMANENTES DE CRÉDITO
		INICIALES	MODIFICACIONES	DEFINITIVAS					
12	Personal Funcionario								
	120 Retribuciones básicas								
	12000 Sueldos del Grupo A1	17.646,58		17.646,58	11.630,72	11.630,72	11.630,72		6.015,86
	12001 Sueldos del Grupo A2	31.034,84		31.034,84	26.932,47	26.932,47	26.932,47		4.102,37
	12004 Sueldos del Grupo C2	20.147,20		20.147,20	16.732,11	16.732,11	16.732,11		3.415,09
	12006 Trienios	24.267,96		24.267,96	20.236,45	20.236,45	20.236,45		4.031,51
	Total Concepto	93.096,58		93.096,58	75.531,75	75.531,75	75.531,75		17.564,83
	121 Retribuciones complementarias								
	12100 Complemento de destino	37.056,88		37.056,88	55.355,84	55.355,84	55.355,84		-18.298,96
	12101 Complemento específico	81.497,64		81.497,64	66.770,98	66.770,98	66.770,98		14.726,66
	Total Concepto	118.554,52		118.554,52	122.126,82	122.126,82	122.126,82		-3.572,30
	Total Artículo.	211.651,10		211.651,10	197.658,57	197.658,57	197.658,57		13.992,53
15	Incentivos al rendimiento								
	150 Productividad								
	15000 PRODUCTIVIDAD	27.672,03		27.672,03	31.519,86	31.519,86	24.773,94	6.745,92	-3.847,83
	Total Concepto	27.672,03		27.672,03	31.519,86	31.519,86	24.773,94	6.745,92	-3.847,83
	Total Artículo.	27.672,03		27.672,03	31.519,86	31.519,86	24.773,94	6.745,92	-3.847,83
16	Cuotas, prestaciones y gastos sociales a cargo del empleador								
	160 Cuotas sociales								
	16000 Seguridad Social	64.578,35		64.578,35	50.686,35	50.686,35	50.686,35		13.892,00
	Total Concepto	64.578,35		64.578,35	50.686,35	50.686,35	50.686,35		13.892,00
	Total Artículo.	64.578,35		64.578,35	50.686,35	50.686,35	50.686,35		13.892,00
	Total Capítulo	303.901,48		303.901,48	279.864,78	279.864,78	273.118,86	6.745,92	24.036,70

(2024)

ESTADO DE LIQUIDACIÓN DEL PRESUPUESTO DE GASTOS: RESUMEN POR CLASIFICACIÓN ECONÓMICA

Capítulo: 2 GASTOS CORRIENTES EN BIENES Y SERVICIOS

ARTÍCULO	CONCEPTO SUBCONCEPTO	CRÉDITOS PRESUPUESTARIOS			GASTOS COMPROMET.	OBLIGACIONES RECONOCIDAS NETAS	PAGOS	OBLIGACIONES PENDIENTES DE PAGO A 31 DE DICIEMBRE	REMANENTES DE CRÉDITO
		INICIALES	MODIFICACIONES	DEFINITIVAS					
20	Arrendamientos y cánones								
	204 Arrendamientos de material de transporte								
	20400 Arrendamientos de material de transporte	100,00		100,00				100,00	
	Total Concepto	100,00		100,00				100,00	
	Total Artículo.	100,00		100,00				100,00	
21	Reparaciones, mantenimiento y conservación								
	212 Edificios y otras construcciones								
	21200 REPARAC. MANTENI. EDIFICIOS Y O.CONSTRUC	500,00		500,00				500,00	
	Total Concepto	500,00		500,00				500,00	
	Total Artículo.	500,00		500,00				500,00	
22	Material, suministros y otros								
	220 Material de oficina								
	22001 Prensa, revistas, libros y otras publicaciones	600,00		600,00	435,66	435,66	435,66	164,34	
	Total Concepto	600,00		600,00	435,66	435,66	435,66	164,34	
	222 Comunicaciones								
	22200 Servicios de telecomunicaciones	1.000,00		1.000,00				1.000,00	
	Total Concepto	1.000,00		1.000,00				1.000,00	
	224 Primas de seguros								
	22400 PRIMAS DE SEGUROS	1.600,00		1.600,00				1.600,00	
	Total Concepto	1.600,00		1.600,00				1.600,00	
	225 Tributos								
	22502 Tributos de las Entidades locales	200,00		200,00				200,00	
	Total Concepto	200,00		200,00				200,00	
	226 Gastos diversos								

(2024)

ESTADO DE LIQUIDACIÓN DEL PRESUPUESTO DE GASTOS: RESUMEN POR CLASIFICACIÓN ECONÓMICA

Capítulo: 2 GASTOS CORRIENTES EN BIENES Y SERVICIOS

ARTÍCULO	CONCEPTO SUBCONCEPTO	CRÉDITOS PRESUPUESTARIOS			GASTOS COMPROMET.	OBLIGACIONES RECONOCIDAS NETAS	PAGOS	OBLIGACIONES PENDIENTES DE PAGO A 31 DE DICIEMBRE	REMANENTES DE CRÉDITO
		INICIALES	MODIFICACIONES	DEFINITIVAS					
	22606 Reuniones, conferencias y cursos	500,00		500,00				500,00	
	22699 Otros gastos diversos	10.000,00		10.000,00				10.000,00	
	Total Concepto	10.500,00		10.500,00				10.500,00	
	227 Trabajos realizados por otras empresas y profesionales								
	22706 Estudios y trabajos técnicos	30.000,00		30.000,00				30.000,00	
	22707 Trabajos realizados por otras empresas y profesionales	4.698,52		4.698,52				4.698,52	
	22799 Otros trabajos realizados por otras empresas y profesionales	20.000,00		20.000,00	12.303,89	11.983,09	11.874,19	108,90	
	Total Concepto	54.698,52		54.698,52	12.303,89	11.983,09	11.874,19	108,90	
	Total Artículo.	68.598,52		68.598,52	12.739,55	12.418,75	12.309,85	108,90	
23	Indemnizaciones por razón del servicio								
	230 Dietas								
	23020 Del personal no directivo	250,00		250,00				250,00	
	Total Concepto	250,00		250,00				250,00	
	231 Locomoción								
	23120 Del personal no directivo	500,00		500,00				500,00	
	Total Concepto	500,00		500,00				500,00	
	233								
	23300 OTRAS INDEMNIZACIONES	250,00		250,00				250,00	
	Total Concepto	250,00		250,00				250,00	
	Total Artículo.	1.000,00		1.000,00				1.000,00	
	Total Capítulo	70.198,52		70.198,52	12.739,55	12.418,75	12.309,85	108,90	

(2024)

ESTADO DE LIQUIDACIÓN DEL PRESUPUESTO DE GASTOS: RESUMEN POR CLASIFICACIÓN ECONÓMICA

Capítulo: 4 TRANSFERENCIAS CORRIENTES

ARTÍCULO	CONCEPTO SUBCONCEPTO	CRÉDITOS PRESUPUESTARIOS			GASTOS COMPROMET.	OBLIGACIONES RECONOCIDAS NETAS	PAGOS	OBLIGACIONES PENDIENTES DE PAGO A 31 DE DICIEMBRE	REMANENTES DE CRÉDITO
		INICIALES	MODIFICACIONES	DEFINITIVAS					
48	A Familias e Instituciones sin fines de lucro								
	480 A Familias e Instituciones sin fines de lucro								
	48000 TRANSFERENCIAS CTES. A PARTICULARES	2.500,00		2.500,00				2.500,00	
	Total Concepto	2.500,00		2.500,00				2.500,00	
	Total Artículo.	2.500,00		2.500,00				2.500,00	
	Total Capítulo	2.500,00		2.500,00				2.500,00	

(2024)

ESTADO DE LIQUIDACIÓN DEL PRESUPUESTO DE GASTOS: RESUMEN POR CLASIFICACIÓN ECONÓMICA

Capítulo: 6 INVERSIONES REALES

ARTÍCULO	CONCEPTO SUBCONCEPTO	CRÉDITOS PRESUPUESTARIOS			GASTOS COMPROMET.	OBLIGACIONES RECONOCIDAS NETAS	PAGOS	OBLIGACIONES PENDIENTES DE PAGO A 31 DE DICIEMBRE	REMANENTES DE CRÉDITO
		INICIALES	MODIFICACIONES	DEFINITIVAS					
62	Inversión nueva asociada al funcionamiento operativo de los								
	626 Equipos para procesos de información								
	62600 EQUIPOS PARA PROCESOS DE INFORMACION	2.400,00		2.400,00				2.400,00	
	Total Concepto	2.400,00		2.400,00				2.400,00	
	Total Artículo.	2.400,00		2.400,00				2.400,00	
	Total Capítulo	2.400,00		2.400,00				2.400,00	

(2024)

ESTADO DE LIQUIDACIÓN DEL PRESUPUESTO DE GASTOS: RESUMEN POR CLASIFICACIÓN ECONÓMICA

Capítulo: 8 ACTIVOS FINANCIEROS

ARTÍCULO	CONCEPTO SUBCONCEPTO	CRÉDITOS PRESUPUESTARIOS			GASTOS COMPROMET.	OBLIGACIONES RECONOCIDAS NETAS	PAGOS	OBLIGACIONES PENDIENTES DE PAGO A 31 DE DICIEMBRE	REMANENTES DE CRÉDITO
		INICIALES	MODIFICACIONES	DEFINITIVAS					
83	Concesión de préstamos fuera del sector público								
	830 Préstamos a corto plazo								
	83000 A CORTO PLAZO	6.000,00		6.000,00				6.000,00	
	Total Concepto	6.000,00		6.000,00				6.000,00	
	Total Artículo.	6.000,00		6.000,00				6.000,00	
	Total Capítulo	6.000,00		6.000,00				6.000,00	
	Total	385.000,00		385.000,00	292.604,33	292.283,53	285.428,71	6.854,82	92.716,47

(2024)

ESTADO DE LIQUIDACIÓN DEL PRESUPUESTO DE GASTOS: RESUMEN POR CLASIFICACIÓN PROGRAMA

Área de Gasto : 2 ACTUACIONES DE PROTECCIÓN Y PROMOCIÓN SOCIAL.

POLÍTICA	GRUPO PROG. SUBPROGRAMA	CRÉDITOS PRESUPUESTARIOS			GASTOS COMPROMET.	OBLIGACIONES RECONOCIDAS NETAS	PAGOS	OBLIGACIONES PENDIENTES DE PAGO A 31 DE DICIEMBRE	REMANENTES DE CRÉDITO
		INICIALES	MODIFICACIONES	DEFINITIVAS					
23	SERVICIOS SOCIALES Y PROMOCIÓN SOCIAL.								
	231 ASISTENCIA SOCIAL PRIMARIA								
	231 ASISTENCIA SOCIAL PRIMARIA	385.000,00		385.000,00	292.604,33	292.283,53	285.428,71	6.854,82	92.716,47
	Total Gr. Progra. . .	385.000,00		385.000,00	292.604,33	292.283,53	285.428,71	6.854,82	92.716,47
	Total Política	385.000,00		385.000,00	292.604,33	292.283,53	285.428,71	6.854,82	92.716,47
	Total Área de Gasto	385.000,00		385.000,00	292.604,33	292.283,53	285.428,71	6.854,82	92.716,47
	Total	385.000,00		385.000,00	292.604,33	292.283,53	285.428,71	6.854,82	92.716,47

(2024)

ESTADO DE LIQUIDACIÓN DE PRESUPUESTO DE GASTOS POR GRUPO DE PROGRAMA Y CONCEPTO

Área de Gasto : 2 ACTUACIONES DE PROTECCIÓN Y PROMOCIÓN SOCIAL.
 Política 23 SERVICIOS SOCIALES Y PROMOCIÓN SOCIAL.
 Grup. Prog. 231 ASISTENCIA SOCIAL PRIMARIA

APLIC.			DENOMINACIÓN DE LOS CONCEPTOS	CRÉDITOS PRESUPUESTARIOS			GASTOS COMPROMET.	OBLIGACIONES RECONOCIDAS NETAS	PAGOS	OBLIGACIONES PENDIENTES DE PAGO A 31 DE DICIEMBRE	REMANENTES DE CRÉDITO
CL.Programa	CL.Económica			INICIALES	MODIFICACIONES	DEFINITIVAS					
G. Prog.	Cto.	Subcto.									
231	120	12000	Sueldos del Grupo A1	17.646,58		17.646,58	11.630,72	11.630,72	11.630,72		6.015,86
231	120	12001	Sueldos del Grupo A2	31.034,84		31.034,84	26.932,47	26.932,47	26.932,47		4.102,37
231	120	12004	Sueldos del Grupo C2	20.147,20		20.147,20	16.732,11	16.732,11	16.732,11		3.415,09
231	120	12006	Trienios	24.267,96		24.267,96	20.236,45	20.236,45	20.236,45		4.031,51
			CTO 120 Retribuciones básicas	93.096,58		93.096,58	75.531,75	75.531,75	75.531,75		17.564,83
231	121	12100	Complemento de destino	37.056,88		37.056,88	55.355,84	55.355,84	55.355,84		-18.298,96
231	121	12101	Complemento específico	81.497,64		81.497,64	66.770,98	66.770,98	66.770,98		14.726,66
			CTO 121 Retribuciones complementarias	118.554,52		118.554,52	122.126,82	122.126,82	122.126,82		-3.572,30
			ART. 12 Personal Funcionario	211.651,10		211.651,10	197.658,57	197.658,57	197.658,57		13.992,53
231	150	15000	PRODUCTIVIDAD	27.672,03		27.672,03	31.519,86	31.519,86	24.773,94	6.745,92	-3.847,83
			CTO 150 Productividad	27.672,03		27.672,03	31.519,86	31.519,86	24.773,94	6.745,92	-3.847,83
			ART. 15 Incentivos al rendimiento	27.672,03		27.672,03	31.519,86	31.519,86	24.773,94	6.745,92	-3.847,83
231	160	16000	Seguridad Social	64.578,35		64.578,35	50.686,35	50.686,35	50.686,35		13.892,00
			CTO 160 Cuotas sociales	64.578,35		64.578,35	50.686,35	50.686,35	50.686,35		13.892,00
			ART. 16 Cuotas, prestaciones y gastos sociales a cargo del empleador	64.578,35		64.578,35	50.686,35	50.686,35	50.686,35		13.892,00
			CAP. 1 GASTOS DE PERSONAL	303.901,48		303.901,48	279.864,78	279.864,78	273.118,86	6.745,92	24.036,70
231	204	20400	Arrendamientos de material de transporte	100,00		100,00					100,00
			CTO 204 Arrendamientos de material de transporte	100,00		100,00					100,00
			ART. 20 Arrendamientos y cánones	100,00		100,00					100,00
231	212	21200	REPARAC. MANTENI. EDIFICIOS Y O.CONSTRUC	500,00		500,00					500,00
			CTO 212 Edificios y otras construcciones	500,00		500,00					500,00

(2024)

ESTADO DE LIQUIDACIÓN DE PRESUPUESTO DE GASTOS POR GRUPO DE PROGRAMA Y CONCEPTO

Área de Gasto : 2 ACTUACIONES DE PROTECCIÓN Y PROMOCIÓN SOCIAL.
 Política 23 SERVICIOS SOCIALES Y PROMOCIÓN SOCIAL.
 Grup. Prog. 231 ASISTENCIA SOCIAL PRIMARIA

APLIC.			DENOMINACIÓN DE LOS CONCEPTOS	CRÉDITOS PRESUPUESTARIOS			GASTOS COMPROMET.	OBLIGACIONES RECONOCIDAS NETAS	PAGOS	OBLIGACIONES PENDIENTES DE PAGO A 31 DE DICIEMBRE	REMANENTES DE CRÉDITO
CL.Programa	CL.Económica			INICIALES	MODIFICACIONES	DEFINITIVAS					
G. Prog.	Cto.	Subcto.									
			ART. 21 Reparaciones, mantenimiento y conservación	500,00		500,00					500,00
231	220	22001	Prensa, revistas, libros y otras publicaciones	600,00		600,00	435,66	435,66	435,66		164,34
			CTO 220 Material de oficina	600,00		600,00	435,66	435,66	435,66		164,34
231	222	22200	Servicios de telecomunicaciones	1.000,00		1.000,00					1.000,00
			CTO 222 Comunicaciones	1.000,00		1.000,00					1.000,00
231	224	22400	PRIMAS DE SEGUROS	1.600,00		1.600,00					1.600,00
			CTO 224 Primas de seguros	1.600,00		1.600,00					1.600,00
231	225	22502	Tributos de las Entidades locales	200,00		200,00					200,00
			CTO 225 Tributos	200,00		200,00					200,00
231	226	22606	Reuniones, conferencias y cursos	500,00		500,00					500,00
231	226	22699	Otros gastos diversos	10.000,00		10.000,00					10.000,00
			CTO 226 Gastos diversos	10.500,00		10.500,00					10.500,00
231	227	22706	Estudios y trabajos técnicos	30.000,00		30.000,00					30.000,00
231	227	22707	Trabajos realizados por otras empresas y profesionales	4.698,52		4.698,52					4.698,52
231	227	22799	Otros trabajos realizados por otras empresas y profesionales	20.000,00		20.000,00	12.303,89	11.983,09	11.874,19	108,90	8.016,91
			CTO 227 Trabajos realizados por otras empresas y profesionales	54.698,52		54.698,52	12.303,89	11.983,09	11.874,19	108,90	42.715,43
			ART. 22 Material, suministros y otros	68.598,52		68.598,52	12.739,55	12.418,75	12.309,85	108,90	56.179,77
231	230	23020	Del personal no directivo	250,00		250,00					250,00
			CTO 230 Dietas	250,00		250,00					250,00
231	231	23120	Del personal no directivo	500,00		500,00					500,00
			CTO 231 Locomoción	500,00		500,00					500,00

(2024)

ESTADO DE LIQUIDACIÓN DE PRESUPUESTO DE GASTOS POR GRUPO DE PROGRAMA Y CONCEPTO

Área de Gasto : 2 ACTUACIONES DE PROTECCIÓN Y PROMOCIÓN SOCIAL.

Política 23 SERVICIOS SOCIALES Y PROMOCIÓN SOCIAL.

Grup. Prog. 231 ASISTENCIA SOCIAL PRIMARIA

APLIC.			DENOMINACIÓN DE LOS CONCEPTOS	CRÉDITOS PRESUPUESTARIOS			GASTOS COMPROMET.	OBLIGACIONES RECONOCIDAS NETAS	PAGOS	OBLIGACIONES PENDIENTES DE PAGO A 31 DE DICIEMBRE	REMANENTES DE CRÉDITO
CL.Programa	CL.Económica			INICIALES	MODIFICACIONES	DEFINITIVAS					
G. Prog.	Cto.	Subcto.									
231	233	23300	OTRAS INDEMNIZACIONES	250,00		250,00				250,00	
			CTO 233	250,00		250,00				250,00	
			ART. 23 Indemnizaciones por razón del servicio	1.000,00		1.000,00				1.000,00	
			CAP. 2 GASTOS CORRIENTES EN BIENES Y SERVICIOS	70.198,52		70.198,52	12.739,55	12.418,75	12.309,85	108,90	57.779,77
231	480	48000	TRANSFERENCIAS CTES. A PARTICULARES	2.500,00		2.500,00				2.500,00	
			CTO 480 A Familias e Instituciones sin fines de lucro	2.500,00		2.500,00				2.500,00	
			ART. 48 A Familias e Instituciones sin fines de lucro	2.500,00		2.500,00				2.500,00	
			CAP. 4 TRANSFERENCIAS CORRIENTES	2.500,00		2.500,00				2.500,00	
231	626	62600	EQUIPOS PARA PROCESOS DE INFORMACION	2.400,00		2.400,00				2.400,00	
			CTO 626 Equipos para procesos de información	2.400,00		2.400,00				2.400,00	
			ART. 62 Inversión nueva asociada al funcionamiento operativo de los	2.400,00		2.400,00				2.400,00	
			CAP. 6 INVERSIONES REALES	2.400,00		2.400,00				2.400,00	
231	830	83000	A CORTO PLAZO	6.000,00		6.000,00				6.000,00	
			CTO 830 Préstamos a corto plazo	6.000,00		6.000,00				6.000,00	
			ART. 83 Concesión de préstamos fuera del sector público	6.000,00		6.000,00				6.000,00	
			CAP. 8 ACTIVOS FINANCIEROS	6.000,00		6.000,00				6.000,00	
			TOTAL GR. PROGRA. 231	385.000,00		385.000,00	292.604,33	292.283,53	285.428,71	6.854,82	92.716,47

(2024)

ESTADO DE LIQUIDACIÓN DEL PRESUPUESTO POR BOLSA DE VINCULACIÓN

I.LIQUIDACIÓN DEL PRESUPUESTO DE GASTOS POR BOLSAS DE VINCULACIÓN

BOLSA DE VINCULACIÓN		CRÉDITOS PRESUPUESTARIOS			GASTOS COMPROMET.	OBLIGACIONES RECONOCIDAS NETAS	PAGOS	OBLIGACIONES PENDIENTES DE PAGO A 31 DE DICIEMBRE	REMANENTES DE CRÉDITO
		INICIALES	MODIFICACIONES	DEFINITIVAS					
231	1	303.901,48		303.901,48	279.864,78	279.864,78	273.118,86	6.745,92	24.036,70
231	2	1.000,00		1.000,00					1.000,00
231	20	100,00		100,00					100,00
231	21	500,00		500,00					500,00
231	22	13.900,00		13.900,00	435,66	435,66	435,66		13.464,34
231	227	54.698,52		54.698,52	12.303,89	11.983,09	11.874,19	108,90	42.715,43
231	48	2.500,00		2.500,00					2.500,00
231	6	2.400,00		2.400,00					2.400,00
231	83	6.000,00		6.000,00					6.000,00
Suma		385.000,00		385.000,00	292.604,33	292.283,53	285.428,71	6.854,82	92.716,47

**PRESUPUESTO DE INGRESOS. EJERCICIO CORRIENTE
PROCESO DE GESTIÓN**

RECAUDACIÓN NETA

EJERCICIO 2024

APLICACIÓN PRESUPUESTARIA	DESCRIPCIÓN	RECAUDACIÓN TOTAL	DEVOLUCIONES DE INGRESO	RECAUDACIÓN NETA
39904	IMPREVISTOS			
40000	TRANSFERENCIA DE DIPUTACION PROVINCIAL DE ALMERIA	320.000,00		320.000,00
52101	INTERESES EN CUENTAS CORRIENTES			
83000	REINTEGRO ANTICIPOS DE PAGAS DEL PERSONAL			
	TOTAL	320.000,00		320.000,00

**PRESUPUESTO DE INGRESOS. EJERCICIO CORRIENTE
PROCESO DE GESTIÓN**

COMPROMISOS CONCERTADOS

EJERCICIO 2024

APLICACIÓN PRESUPUESTARIA	DESCRIPCIÓN	COMPROMISOS CONCERTADOS			COMPROMISOS REALIZADOS	COMPROMISOS PENDIENTES DE REALIZAR A 31 DE DICIEMBRE
		INCORPORADOS DE PTOS. CERRADOS	EN EL EJERCICIO	TOTAL		
40000	TRANSFERENCIA DE DIPUTACION PROVINCIAL DE ALMERIA		378.800,00	378.800,00	320.000,00	58.800,00
	TOTAL		378.800,00	378.800,00	320.000,00	58.800,00

**EJERCICIOS CERRADOS
OBLIGACIONES DE PRESUPUESTOS CERRADOS**

EJERCICIO 2024

Aplic. Presupuestaria	Descripción	Obligaciones pendientes de pago a 1 de Enero	Modificaciones saldo inicial y anulaciones	Total Obligaciones	Prescripciones	Pagos realizados	Obligaciones pendientes de pago a 31 de Diciembre
2023.231.16000	CUOTAS SEGUROS SOCIALES DEL PERSONAL	5.015,71		5.015,71		5.015,71	
2023.231.22799	CONTRATOS PRESTACIÓN DE SERVICIOS	1.264,45		1.264,45		1.264,45	
2023.231.62600	EQUIPOS PARA PROCESOS DE INFORMACION	1.134,50		1.134,50		1.134,50	
		7.414,66		7.414,66		7.414,66	

ESTADO DE ACREEDORES NO PRESUPUESTARIOS

EJERCICIO: 2024

ACREEDORES

CUENTA	CONCEPTO		SALDO 1 DE ENERO	MODIFICACIONES SALDO INICIAL	ABONOS REALIZADOS EN EJERCICIO	TOTAL ACREEDORES	CARGOS REALIZADOS EN EJERCICIO	ACREEDORES PDTES. DE PAGO A 31 DE DICIEMBRE
	CÓDIGO	DESCRIPCIÓN						
4190	20061	OTRAS RETENCIONES AL PERSONAL - EURO SOLIDARIO	13,00			13,00		13,00
4190	20180	FONDO DE PENSIONES (PRODUCTIVIDAD)	275,28			275,28		275,28
TOTAL CUENTA			288,28			288,28		288,28
4751	20001	I.R.P.F. PROFESIONALES	20,25		1.628,74	1.648,99	1.275,00	373,99
4751	20006	I.R.P.F. NOMINAS	17.011,43		45.793,86	62.805,29	47.888,00	14.917,29
TOTAL CUENTA			17.031,68		47.422,60	64.454,28	49.163,00	15.291,28
4760	20030	CUOTA SEGURIDAD SOCIAL	5.635,56		11.105,46	16.741,02	12.086,30	4.654,72
TOTAL CUENTA			5.635,56		11.105,46	16.741,02	12.086,30	4.654,72
TOTAL			22.955,52		58.528,06	81.483,58	61.249,30	20.234,28